



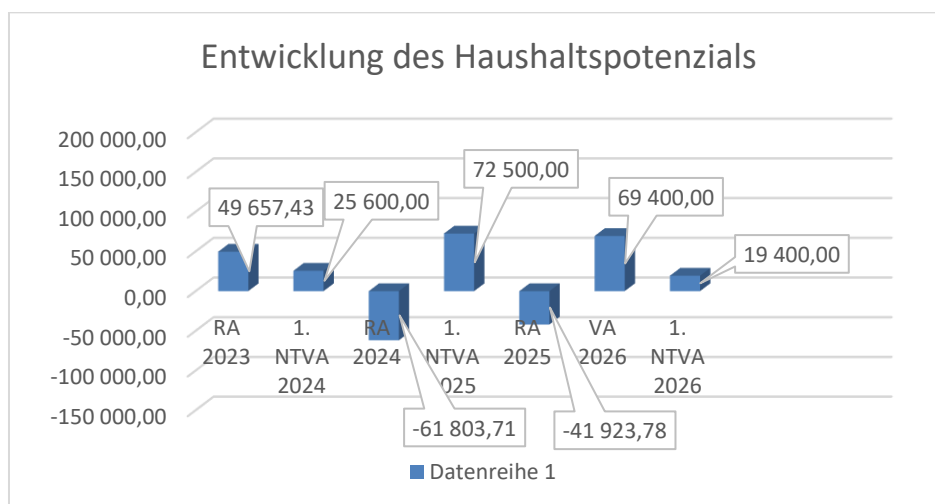
Gemeinde Trattenbach

1. Nachtragsvoranschlag 2026

Vorbericht

Vorbericht zum 1. Nachtragsvoranschlag 2026 gemäß § 3 der NÖ Gemeindehaushaltsverordnung (NÖ GHVO)

Entwicklung des Haushaltspotenzials



Erläuterung:

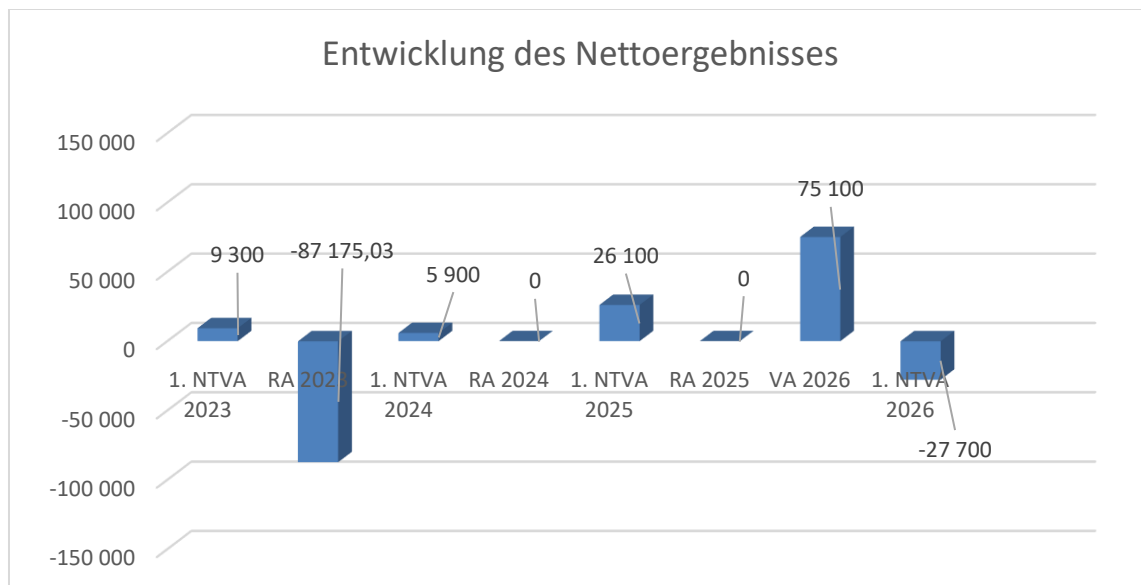
Das Haushaltspotential hat seine Grundlage in § 67 Z. 11 der NÖ Gemeindeordnung 1973 (NÖ GO 1973) und ist erstmals im Voranschlag 2020 auszuweisen.

Haushaltspotential: Differenz der wiederkehrenden Mittelaufbringungen abzüglich der wiederkehrenden Mittelverwendungen unter Berücksichtigung der entsprechenden Forderungen und Verbindlichkeiten.

Das Haushaltspotenzial ist eine wichtige Kenngröße und gibt die aktuelle Leistungsfähigkeit der Gemeinde wieder. Das schafft Vergleichbarkeit mit der bisherigen Rechtslage, aus der Überschüsse und Abgänge abzuleiten waren und dient der Transparenz.

Wenn das Haushaltspotenzial innerhalb des Zeitraumes des mittelfristigen Finanzplanes laufend negativ ist, ist ein Haushaltskonsolidierungskonzept zu erstellen (§ 72b Abs. 1 Z. 2 NÖ GO 1973).

Entwicklung des Nettoergebnisses



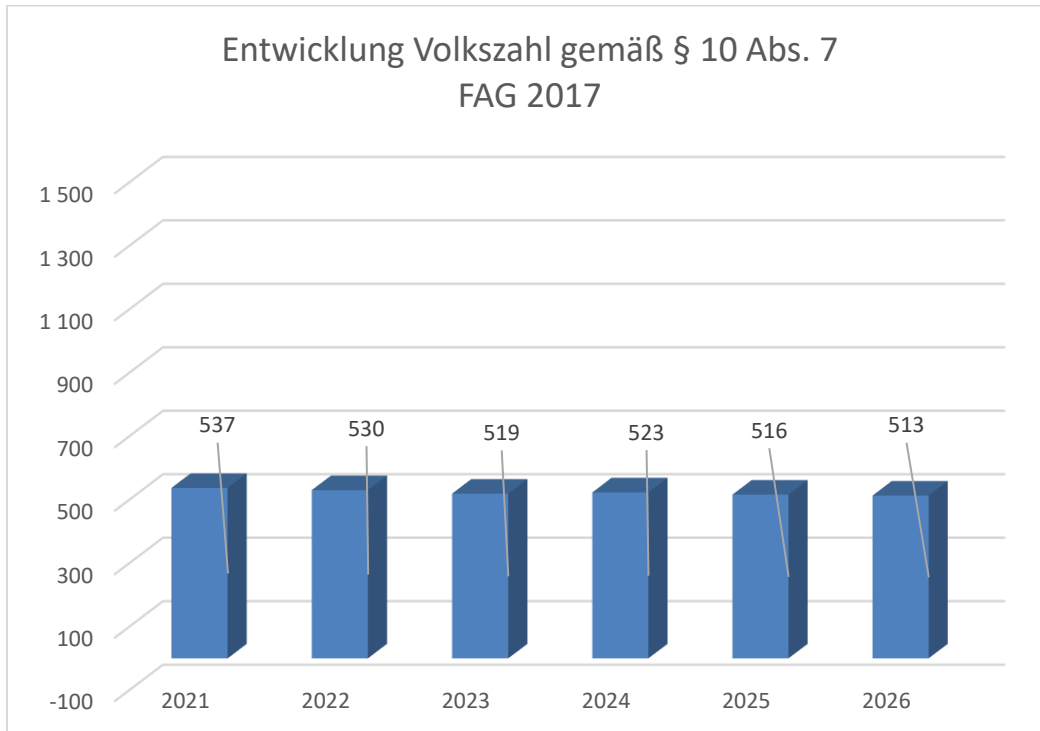
Erläuterung:

Beim Nettoergebnis handelt es sich um das Ergebnis des Ergebnisvoranschlages und ist erstmals für das Haushaltsjahr 2020 auszuweisen. Die Angaben zu den Vorjahren entfallen daher.

Ein positives Nettoergebnis bedeutet, dass die Erträge voraussichtlich ausreichend sein werden, die Aufwendungen für die kommunalen Leistungen (inklusive des Werteverzehrs des Anlagevermögens in Form der Abschreibungen) abzudecken.

Ein negatives Nettoergebnis heißt, dass dies nicht zur Gänze (in der Höhe des negativen Wertes) möglich ist.

Entwicklung der Volkszahl gemäß § 10 Abs. 7 FAG 2017, BGBl. I Nr. 116/2016 in der Fassung BGBl. I Nr. 106/2018

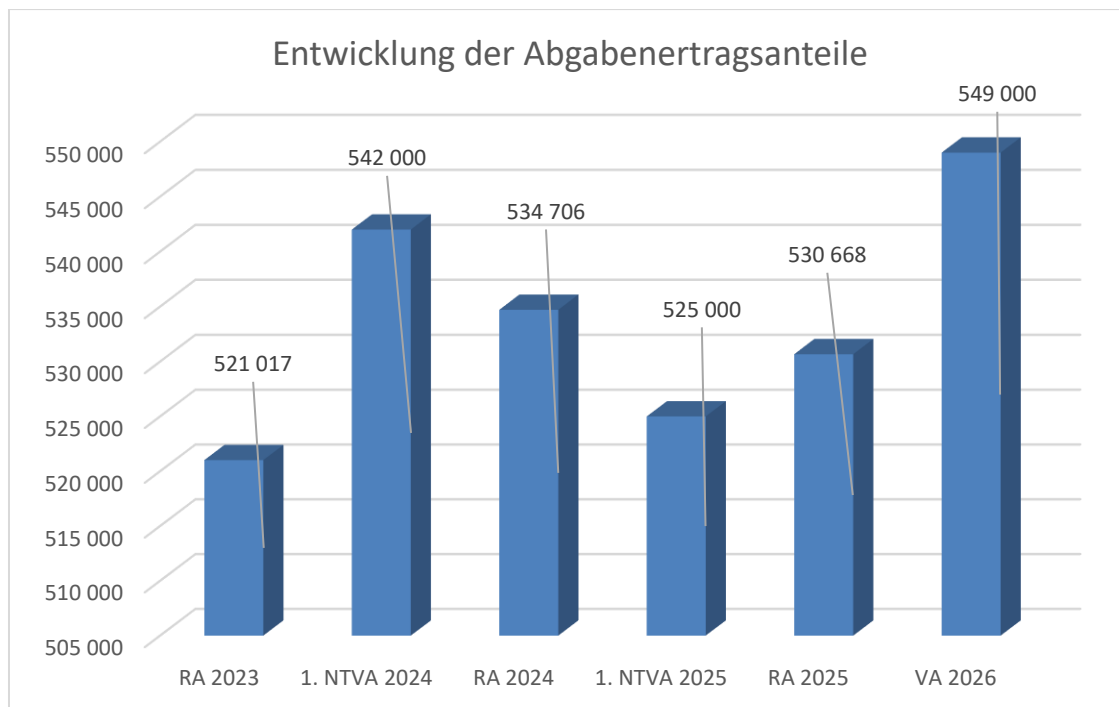


Erläuterung:

Die Volkszahl gemäß § 10 Abs. 7 FAG 2017 wird jährlich von der Bundesanstalt Statistik Austria zum Stichtag 31. Oktober festgestellt und wirkt mit dem Beginn des übernächsten Kalenderjahres. Sie dient für die Berechnung der Abgabenertragsanteile und darf nicht automatisch mit der Volkszahl für die Berechnung der Gemeinderatsmandate verwechselt werden.

Eine Erhöhung bzw. Verminderung der Volkszahl (jährlich) ist ein wesentlicher Indikator für die Berechnung der Abgabenertragsanteile.

Entwicklung der Abgabenertragsanteile



Erläuterung:

Die Gebietskörperschaften (Bund, Länder und Gemeinden) erhalten auf Basis des aktuellen Finanzausgleichs aus den gemeinschaftlichen Bundesabgaben (z.B. Umsatzsteuer, Körperschaftssteuer, Lohnsteuer, Versicherungssteuer, Mineralölsteuer, Normverbrauchsabgabe, Tabaksteuer udgl.) entsprechende Anteile. Im Bereich der Gemeinden spielen dabei die Volkszahl und der abgestufte Bevölkerungsschlüssel eine besondere Rolle. Die sogenannten „Abgabenertragsanteile“ bilden in den meisten Gemeinden die wichtigste Einnahmequelle.

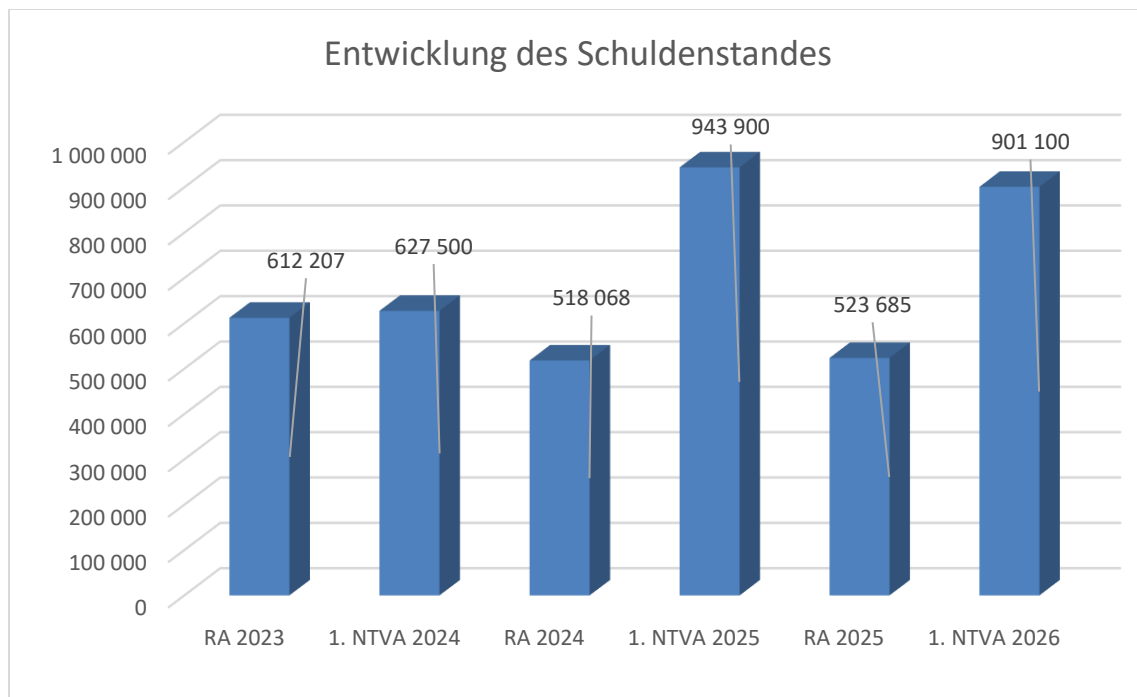
Ein Steigen der Abgabenertragsanteile weist auch auf eine Erhöhung der Volkszahl hin.

Durch die gute Wirtschaftslage sind im Jahr 2019 – trotz rückläufiger Bevölkerungszahl – die Erträge aus den Abgabenertragsanteilen gestiegen. Im Jahr 2020 war wieder eine Erhöhung geplant, jedoch aufgrund der Coronapandemie war die Wirtschaft rückläufig und aufgrund der Mindereinnahmen des Staates sanken auch die Ertragsanteile.

Das Land NÖ hat im Jahr 2021 die Ertragsanteile insgesamt um 57,3 Mio. Euro aufgestockt (für die Gemeinde Trattenbach sind das € 17.030,34). Außerdem wurden auch Sonder-Vorschüsse in der Höhe von 143,2 Mio. Euro (davon € 43.806,74 für die Gemeinde Trattenbach) ausbezahlt. Die Rückverrechnung erfolgt frühestens im Jahr 2023.

Die Abgabenertragsanteile 2024 sind nicht in dem veranschlagten Betrag eingelangt.

Entwicklung des Schuldenstandes



Erläuterung:

Die Entwicklung des Schuldenstandes zeigt auf, inwieweit der Schuldenstand über die Jahre erhöht oder reduziert wird.

Im Jahr 2022 wurde ein Darlehen in der Höhe von € 16.000,00 für den Ankauf des Wittgensteinhauses aufgenommen. Die Zinsen und die Haftung werden vom Land NÖ im Rahmen der Landesfinanzsonderaktion übernommen.

Im Jahr 2022 wurde das endfällige Darlehen Gemeinschaftshaus 3 in Höhe von € 71.592,58 zur Gänze zurückgezahlt.

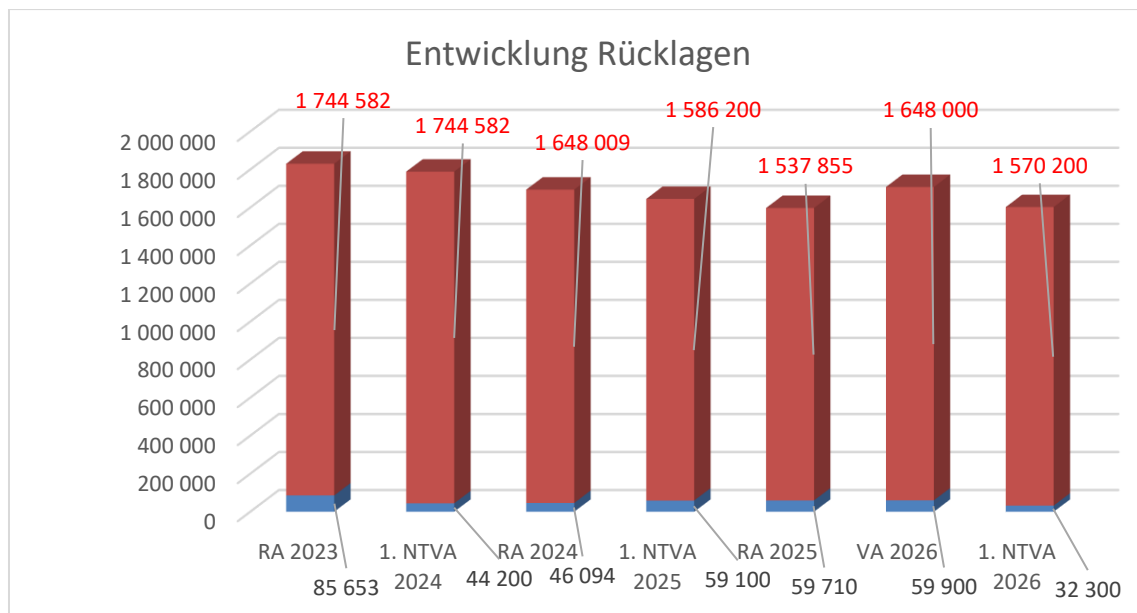
Für die Sanierung der Quellen muss im Jahr 2024 ein Darlehen in der Höhe von € 111.000,00 aufgenommen werden. Dieser Kredit wurde im Jahr 2024 nicht ausgeschöpft, sondern wird erst 2025 in Anspruch genommen.

Im Jahr 2025 war vorgesehen, ein Darlehen in der Höhe von € 250.000,00 für die Reparatur des Kanal-Ortsnetzes und ein Darlehen in der Höhe von € 170.200,00 für den Breitbandausbau in der Peripherie aufzunehmen. Diese beiden Projekte wurden nicht realisiert, daher ist auch keine Darlehensaufnahme erfolgt. Im Jahr 2025 wurde aber das Darlehen für die Sanierung der Quellen ausgeschöpft und bereits 2 Raten davon zurückgezahlt.

Das Darlehen für den Kanalbau BA 01 (ursprüngliche Höhe € 1,162.765,00) ist mit 31. Dezember 2025 ausgelaufen.

Die beiden Darlehen für Kanal und Breitbandausbau werden im Jahr 2026 ausgeschöpft.

Entwicklung der Rücklagen mit und ohne Zahlungsmittelreserve



Erläuterung:

Die Entwicklung der Rücklagen zeigt an, inwieweit Rücklagen vorhanden sind und ob Rücklagen aufgebaut bzw. aufgebraucht werden.

Blauer Balken Rücklagen mit Zahlungsmittelreserve.

Roter Balken Rücklagen ohne Zahlungsmittelreserve (erst möglich ab 2020 mit der neuen VRV 2015).

Aufgrund einer Vorgabe des Landes NÖ wurde im Jahr 2020 eine Eröffnungsbilanzrücklage (ohne Zahlungsmittelreserve) in der Höhe von € 1.744.581,83 gebildet (roter Balken).

Im Jahr 2024 wurden für die Errichtung der Brücke Fabrik € 12.676,09 von der RL Wege und von der Rücklage Bauhof € 11,80 entnommen. Für die Adaptierung des Gemeinschaftshauses (Tank, Satinatoglas, Brandschutztüren, Sesseln) sind € 19.627,48 von der RL Darlehen FF entnommen worden. Außerdem wurden ein Betrag von € 9.845,40 von der RL PV-Beitrag Bgm. Entnommen, sowie die RL Kaution Miete Madlen Haider aufgelöst und die RL Kaution Miete Christian Ullrich angelegt.

Zur Verbesserung des Nettoergebnisses wurden € 96.573,28 von der Eröffnungsbilanzrücklage entnommen.

Im Jahr 2025 wurden die RL PV-Beitrag Bgm. um € 12.885,92 und die RL Kaution Miete A. Rumpler um € 452,77 aufgestockt. Die RL Kaution Miete J. Borkowski mit € 975,00 neu angelegt und die RL Kaution Miete L. Fischer in der Höhe von € 1.090,97 aufgelöst.

Zur Verbesserung des Nettoergebnisses wurden € 68.229,73 von der Eröffnungsbilanzrücklage entnommen. Die Haushaltspotential-Rücklage wurde mit € -41.923,78 dotiert. Daraus resultieren die Rücklagen ohne Zahlungsmittelreserve (roter Balken) mit € 1.537.855,04.

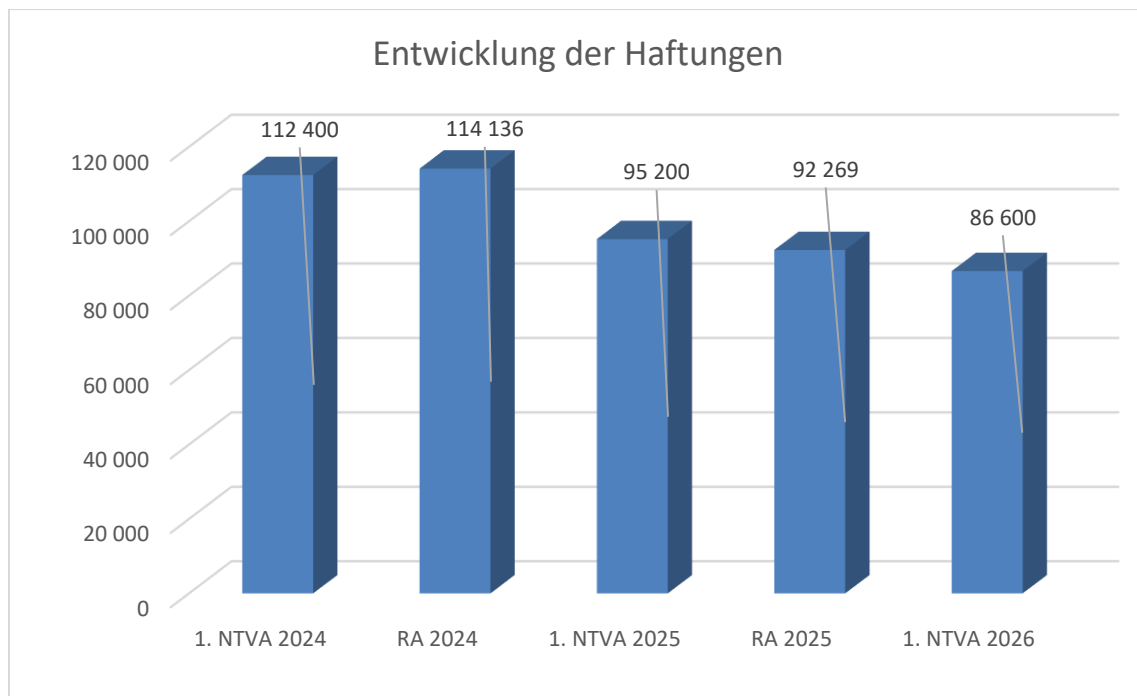
Im Jahr 2026 ist geplant, € 12.900,00 von der RL PV-Beitrag Bgm. für die Einzahlung an die PVA und € 14.100,00 von der RL FF-Darlehen für die Errichtung einer 2. Heizmöglichkeit im Gemeinschaftshaus zu entnehmen.

Entwicklung der Leasingverpflichtungen

Erläuterung:

Die Gemeinde Trattenbach hat keine Leasingverträge abgeschlossen.

Entwicklung der Haftungen



Erläuterung:

Eine Gemeinde darf Bürgschaften und sonstige Haftungen nur übernehmen, wenn hierfür ein besonderes Interesse der Gemeinde gegeben ist, der Schuldner nachweist, dass eine ordnungsgemäße Verzinsung und Tilgung gesichert ist, die Haftungen befristet sind, der Betrag, für den haftet wird, ziffernmäßig bestimmt ist und die Gemeinde den daraus folgenden Zahlungsverpflichtungen nachkommen kann (vgl. § 78 Abs. 1 NÖ Gemeindeordnung 1973).

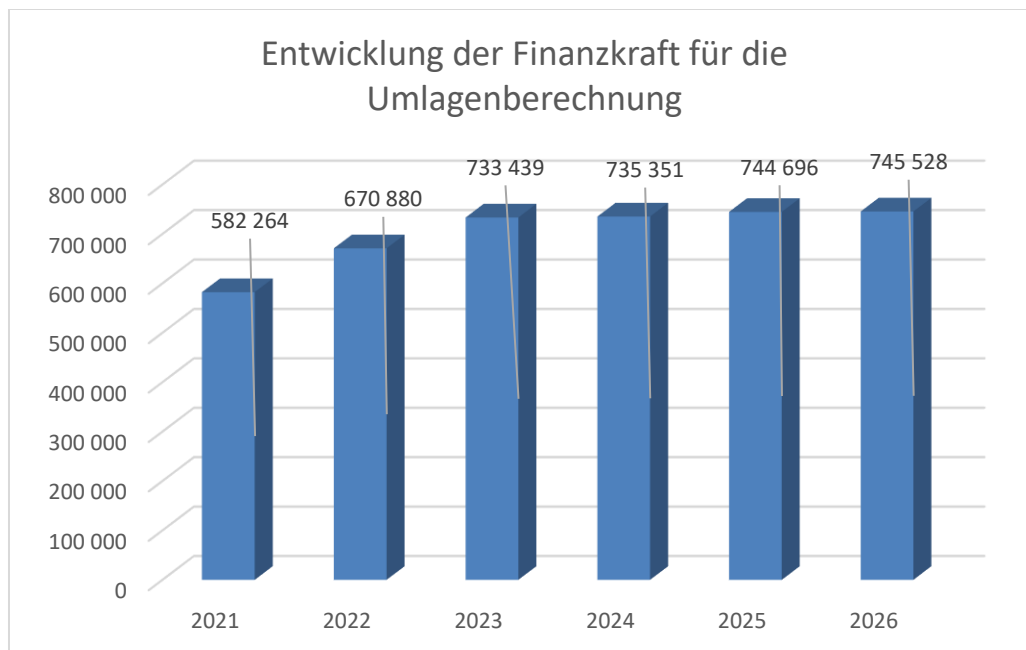
Die Gemeinde Trattenbach hat nur Haftungen für die Darlehen der Bauabschnitte BA 01 und BA 02 des Gemeindeabwasserverbandes Aspang-Feistritz übernommen.

Im Jahr 2020 wurde vom GAV Aspang-Feistritz ein Darlehen in der Höhe von 1,7 Mio. Euro für die Sanierung des Sammelkanales aufgenommen, worauf auf die Gemeinde Trattenbach € 137.400,00 entfallen.

In dem Verbandsbeitrag der Gemeinde Trattenbach an den GAV Aspang-Feistritz sind auch die anteiligen Rückzahlungen dieser Darlehen enthalten. Somit verringern sich auch die Haftungen jährlich um diesen Betrag.

Im Jahr 2025 laufen zwei der Darlehen beim GAV Aspang-Feistritz aus, daher sind dann auch die Haftungen für diese beiden Darlehen der Gemeinde Trattenbach ab 2026 nicht mehr relevant.

Entwicklung der Finanzkraft für die Umlagenberechnung



Erläuterung:

Die Finanzkraft einer Gemeinde wird aus den

- Erträgen der ausschließlichen Gemeindeabgaben ohne die Gebühren für die Benützung von Gemeindeeinrichtungen und -anlagen und ohne die Interessentenbeiträge von Grundstückseigentümern und Anrainern und
- Ertragsanteilen an den gemeinschaftlichen Bundesabgaben ohne Spielbankenabgabe

ermittelt.

Basis für die Ermittlung der Finanzkraft sind die tatsächlichen Beträge aufgrund der Rechnungsabschlüsse.

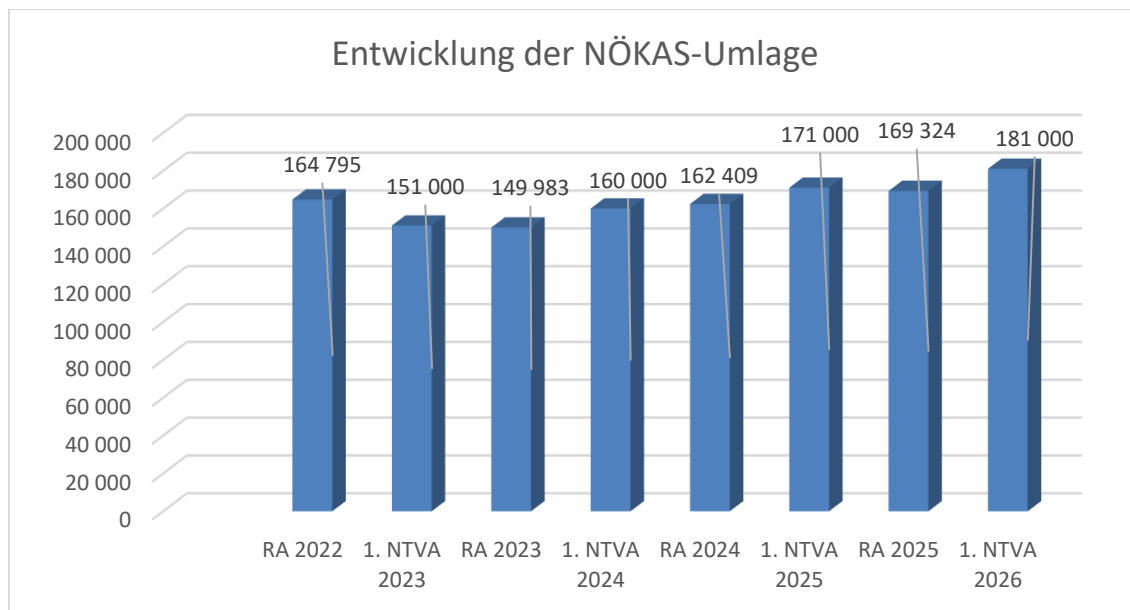
Die Darstellung der Entwicklung der Finanzkraft für die Umlagenberechnung hat insbesondere auf die Beitragsleistung der Gemeinden zum NÖ Krankenanstaltensprengel (NÖKAS) und zur Sozialumlage Auswirkungen. Eine Erhöhung oder Reduktion/Verminderung der Finanzkraft wirkt sich unmittelbar auf die Beitragsleistung aus.

In den Jahren 2019 und 2020 steigt die Finanzkraft der Gemeinde durch die Einnahmen aus der Kommunalsteuer aus der Errichtung des ÖBB-Semmering-Basistunnels, der auch durch die Gemeinde Trattenbach führt.

Für das Jahr 2024 steigt die Finanzkraft nur leicht, da die Einnahmen nur leicht ansteigen und die Bevölkerungszahl auch wieder etwas steigt.

Obwohl die Einnahmen im Jahr 2025 ganz leicht ansteigen, steigt die Finanzkraft wiederum an, da die Bevölkerungszahl wieder gesunken ist.

Entwicklung der NÖKAS-Umlage



Erläuterung:

Das Landesgebiet ist Beitragsbezirk und Krankenanstaltensprengel für alle öffentlichen Krankenanstalten in Niederösterreich. Beitragsbezirk und Krankenanstaltensprengel sind ein Gemeindeverband. Dem Gemeindeverband gehören alle Gemeinden Niederösterreichs an. Der Gemeindeverband ist juristische Person, er hat seinen Sitz am Sitz der Landesregierung und trägt die Bezeichnung "NÖ Krankenanstaltensprengel" (§ 61 Abs. 1 NÖ Krankenanstaltengesetz - NÖ KAG).

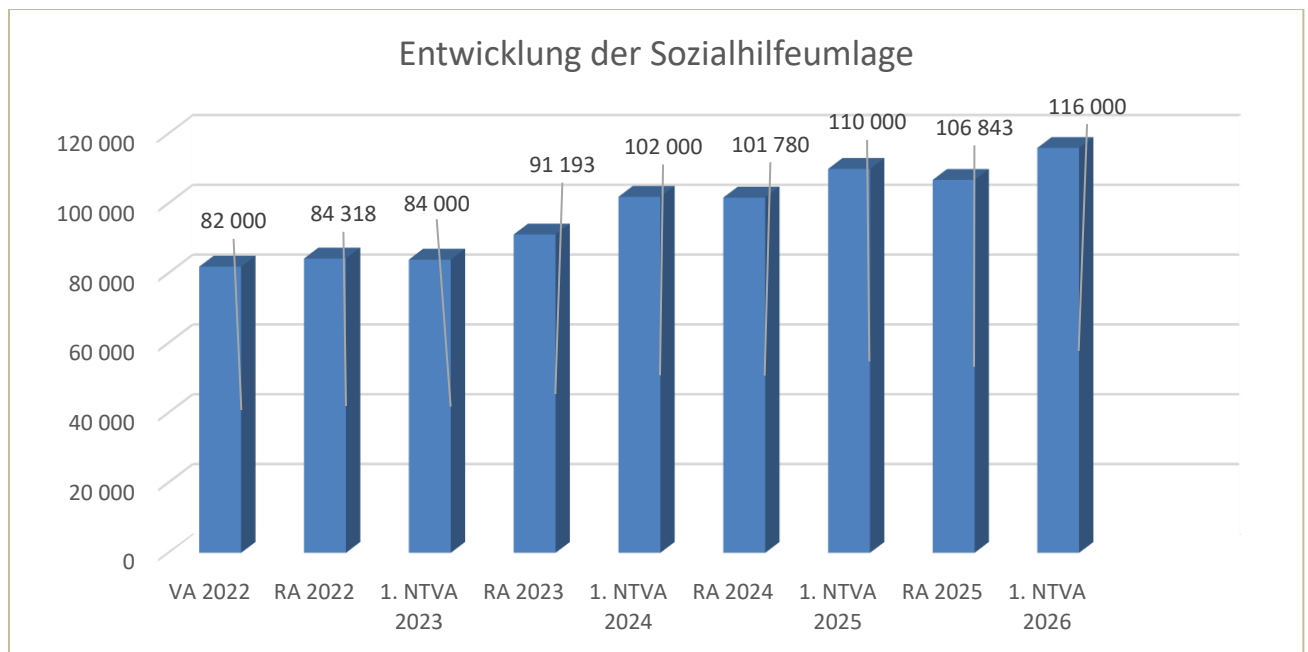
Die Gemeinden haben an den NÖ Krankenanstaltensprengel monatliche Beiträge zu leisten. Berechnungsgrundlage bilden dabei die Volkszahl und die Finanzkraft der Gemeinden. Steigerungen bei der Volkszahl und bei der Finanzkraft führen daher zu höheren Beitragsleistungen bei den Gemeinden.

Diese monatlichen Beiträge werden von den der Gemeinde gebührenden monatlichen Vorschüssen auf die Ertragsanteile an den gemeinschaftlichen Bundesabgaben einbehalten.

Obwohl die Einwohnerzahl in den Jahren 2019 und 2020 rückläufig ist, steigt die NÖKAS-Umlage, da dadurch die Finanzkraft für die Umlagen steigt.

Kleine Differenzen vom Rechnungsabschluss zum jeweiligen Voranschlag können sich aufgrund der Endabrechnung ergeben.

Entwicklung der Sozialhilfeumlage



Erläuterung:

Die Gemeinden haben jährlich einen Beitrag zu den vom Land zu tragenden Kosten der Sozialhilfe, die nicht durch Kostenbeitrags- und Ersatzleistungen oder durch sonstige für Zwecke der Sozialhilfe bestimmte Zuschüsse gedeckt sind, in der Höhe von 50 % an das Land zu entrichten (§ 44 NÖ Sozialhilfe-Ausführungsgesetz – NÖ SAG).

Die Leistungen für die Sozialhilfe-Umlage werden von der Landesregierung auf die einzelnen Gemeinden nach ihrer Finanzkraft (Finanzkraft für die Umlagenberechnung) aufgeteilt.

Diese monatlichen Beiträge werden von den der Gemeinde gebührenden monatlichen Vorschüssen auf die Ertragsanteile an den gemeinschaftlichen Bundesabgaben einbehalten.

Kleine Differenzen vom Rechnungsabschluss zum jeweiligen Voranschlag können sich aufgrund der Endabrechnung ergeben.

Die Sozialhilfe-Umlage steigt, da auch die Finanzkraft-Umlage gestiegen ist.

1. NVA Ergebnishaushalt Gesamt 1. Ebene (Anlage 1a)
- interne Vergütungen enthalten

1. Nachtragsvoranschlag 2026

NVA Ergebnishaushalt Gesamt 1. Ebene (Anlage 1a) - interne Vergütungen enthalten

Gemeinde Trattenbach

MVAG	Mittelverwendungs- und -aufbringungsgruppen (1. Ebene)	VA 2026 inkl. NVA	VA 2026	1. NVA
211	Erträge aus der operativen Verwaltungstätigkeit	1.195.400,00	1.258.400,00	-63.000,00
212	Erträge aus Transfers	263.800,00	379.200,00	-115.400,00
213	Finanzerträge	100,00	300,00	-200,00
21	Summe Erträge	1.459.300,00	1.637.900,00	-178.600,00
221	Personalaufwand	300.800,00	300.000,00	800,00
222	Sachaufwand	752.000,00	796.000,00	-44.000,00
223	Transferaufwand	451.100,00	456.100,00	-5.000,00
224	Finanzaufwand	10.100,00	10.100,00	0,00
22	Summe Aufwendungen	1.514.000,00	1.562.200,00	-48.200,00
SA0	Saldo (0) Nettoergebnis (21 - 22)	-54.700,00	75.700,00	-130.400,00
230	Entnahmen von Haushaltsrücklagen	27.000,00	12.900,00	14.100,00
240	Zuweisungen an Haushaltsrücklagen	0,00	13.500,00	-13.500,00
SA01	Saldo (01) Haushaltsrücklagen (230 - 240)	27.000,00	-600,00	27.600,00
SA00	Saldo (00) Nettoergebnis nach Haushaltsrücklagen (Saldo 0 + Saldo 01)	-27.700,00	75.100,00	-102.800,00

1. NVA Finanzierungshaushalt Gesamt 1. Ebene (Anlage 1b)
- interne Vergütungen enthalten

1. Nachtragsvoranschlag 2026

NVA Finanzierungshaushalt Gesamt 1. Ebene (Anlage 1b) - interne Vergütungen enthalten

Gemeinde Trattenbach

MVAG	Mittelverwendungs- und -aufbringungsgruppen (1. Ebene)	VA 2026 inkl. NVA	VA 2026	1. NVA
OPERATIVE GEBARUNG				
311	Einzahlungen aus operativer Verwaltungstätigkeit	1.173.400,00	1.172.400,00	1.000,00
312	Einzahlungen aus Transfers	209.900,00	325.300,00	-115.400,00
313	Einzahlungen aus Finanzerträgen	100,00	300,00	-200,00
31	Summe Einzahlungen operative Gebarung	1.383.400,00	1.498.000,00	-114.600,00
321	Auszahlungen aus Personalaufwand	300.000,00	300.000,00	0,00
322	Auszahlungen aus Sachaufwand	505.600,00	496.500,00	9.100,00
323	Auszahlungen aus Transfers	451.100,00	456.100,00	-5.000,00
324	Auszahlungen aus Finanzaufwand	10.100,00	10.100,00	0,00
32	Summe Auszahlungen operative Gebarung	1.266.800,00	1.262.700,00	4.100,00
SA1	Saldo (1) Geldfluss aus der operativen Gebarung (31 – 32)	116.600,00	235.300,00	-118.700,00
INVESTIVE GEBARUNG				
331	Einzahlungen aus der Investitionstätigkeit	0,00	0,00	0,00
332	Einzahlungen aus der Rückzahlung von Darlehen sowie gewährten Vorschüssen	0,00	0,00	0,00
333	Einzahlungen aus Kapitaltransfers	77.200,00	52.800,00	24.400,00
33	Summe Einzahlungen investive Gebarung	77.200,00	52.800,00	24.400,00
341	Auszahlungen aus der Investitionstätigkeit	668.800,00	179.800,00	489.000,00
342	Auszahlungen aus der Gewährung von Darlehen sowie gewährten Vorschüssen	0,00	0,00	0,00
343	Auszahlungen aus Kapitaltransfers	0,00	0,00	0,00
34	Summe Auszahlungen investive Gebarung	668.800,00	179.800,00	489.000,00
SA2	Saldo (2) Geldfluss aus der investiven Gebarung (33 – 34)	-591.600,00	-127.000,00	-464.600,00
SA3	Saldo (3) Nettofinanzierungssaldo (Saldo 1 + Saldo 2)	-475.000,00	108.300,00	-583.300,00

1. Nachtragsvoranschlag 2026

NVA Finanzierungshaushalt Gesamt 1. Ebene (Anlage 1b) - interne Vergütungen enthalten

Gemeinde Trattenbach

MVAG	Mittelverwendungs- und -aufbringungsgruppen (1. Ebene)	VA 2026 inkl. NVA	VA 2026	1. NVA
FINANZIERUNGSTÄTIGKEIT				
351	Einzahlungen aus der Aufnahme von Finanzschulden	420.200,00	0,00	420.200,00
353	Einzahlungen infolge eines Kapitaltausches bei derivativen Finanzinstrumenten mit Grundgeschäft	0,00	0,00	0,00
355	Einzahlungen aus dem Abgang von Finanzinstrumenten	0,00	0,00	0,00
35	Summe Einzahlungen aus der Finanzierungstätigkeit	420.200,00	0,00	420.200,00
361	Auszahlungen aus der Tilgung von Finanzschulden	42.800,00	42.800,00	0,00
363	Auszahlungen infolge eines Kapitaltausches bei derivativen Finanzinstrumenten mit Grundgeschäft	0,00	0,00	0,00
365	Auszahlungen für den Erwerb von Finanzinstrumenten	0,00	0,00	0,00
36	Summe Auszahlungen aus der Finanzierungstätigkeit	42.800,00	42.800,00	0,00
SA4	Saldo (4) Geldfluss aus der Finanzierungstätigkeit (35 – 36)	377.400,00	-42.800,00	420.200,00
SA5	Saldo (5) Geldfluss aus der voranschlagswirksamen Gebarung (Saldo 3 + Saldo 4)	-97.600,00	65.500,00	-163.100,00

1. NVA Ergebnishaushalt Gesamt 1. und 2. Ebene (Anlage 1a)
- interne Vergütungen enthalten

1. Nachtragsvoranschlag 2026

NVA Ergebnishaushalt Gesamt 1. und 2. Ebene (Anlage 1a) - interne Vergütungen enthalten

Gemeinde Trattenbach

MVAG	Mittelverwendungs- und aufbringungsgruppen (1. und 2. Ebene)	VA 2026 inkl. NVA	VA 2026	1. NVA
211	Erträge aus der operativen Verwaltungstätigkeit	1.195.400,00	1.258.400,00	-63.000,00
2111	Erträge aus eigenen Abgaben	213.300,00	213.300,00	0,00
2112	Erträge aus Ertragsanteilen	549.000,00	549.000,00	0,00
2113	Erträge aus Gebühren	231.800,00	231.800,00	0,00
2114	Erträge aus Leistungen	112.500,00	111.700,00	800,00
2115	Erträge aus Besitz und wirtschaftlicher Tätigkeit	50.700,00	50.700,00	0,00
2116	Erträge aus Veräußerung und sonstige Erträge	35.500,00	85.300,00	-49.800,00
2117	Nicht finanzierungswirksame operative Erträge	2.600,00	16.600,00	-14.000,00
212	Erträge aus Transfers	263.800,00	379.200,00	-115.400,00
2121	Transferertrag von Trägern des öffentlichen Rechts	209.800,00	325.200,00	-115.400,00
2122	Transferertrag von Beteiligungen	0,00	0,00	0,00
2123	Transferertrag von Unternehmen (mit Finanzunternehmen)	0,00	0,00	0,00
2124	Transferertrag von Haushalten und Organisationen ohne Erwerbscharakter	100,00	100,00	0,00
2125	Transferertrag vom Ausland	0,00	0,00	0,00
2126	Investitions- und Tilgungszuschüsse zwischen Unternehmungen und Betrieben der Gebietskörperschaft und der Gebietskörperschaft	0,00	0,00	0,00
2127	Nicht finanzierungswirksamer Transferertrag	53.900,00	53.900,00	0,00
213	Finanzerträge	100,00	300,00	-200,00
2131	Erträge aus Zinsen	100,00	300,00	-200,00
2132	Erträge aus Zinsen aus derivativen Finanzinstrumenten mit und ohne Grundgeschäft	0,00	0,00	0,00
2133	Erträge aus Gewinnentnahmen von marktbestimmten Betrieben	0,00	0,00	0,00
2134	Sonstige Finanzerträge	0,00	0,00	0,00
2135	Erträge aus Dividenden/Gewinnausschüttungen	0,00	0,00	0,00
2136	Sonstige nicht finanzierungswirksame Finanzerträge	0,00	0,00	0,00
21	Summe Erträge	1.459.300,00	1.637.900,00	-178.600,00
221	Personalaufwand	300.800,00	300.000,00	800,00
2211	Personalaufwand (Bezüge, Nebengebühren, Mehrleistungen)	240.900,00	240.900,00	0,00
2212	Gesetzlicher und freiwilliger Sozialaufwand	59.100,00	59.100,00	0,00
2213	Sonstiger Personalaufwand	0,00	0,00	0,00
2214	Nicht finanzierungswirksamer Personalaufwand	800,00	0,00	800,00
222	Sachaufwand	752.000,00	796.000,00	-44.000,00
2221	Gebrauchs- und Verbrauchsgüter, Handelswaren	41.200,00	41.000,00	200,00
2222	Verwaltungs- und Betriebsaufwand	64.800,00	64.800,00	0,00
2223	Leasing- und Mietaufwand	0,00	0,00	0,00
2224	Instandhaltung	68.300,00	61.900,00	6.400,00
2225	Sonstiger Sachaufwand	350.700,00	401.300,00	-50.600,00
2226	Nicht finanzierungswirksamer Sachaufwand	227.000,00	227.000,00	0,00

1. Nachtragsvoranschlag 2026

NVA Ergebnishaushalt Gesamt 1. und 2. Ebene (Anlage 1a) - interne Vergütungen enthalten

Gemeinde Trattenbach

MVAG	Mittelverwendungs- und aufbringungsgruppen (1. und 2. Ebene)	VA 2026 inkl. NVA	VA 2026	1. NVA
223	Transferaufwand	451.100,00	456.100,00	-5.000,00
2231	Transferaufwand an Träger des öffentlichen Rechts	442.900,00	447.900,00	-5.000,00
2232	Transferaufwand an Beteiligungen	0,00	0,00	0,00
2233	Transferaufwand an Unternehmen (mit Finanzunternehmen)	1.300,00	1.300,00	0,00
2234	Transferaufwand an Haushalte und Organisationen ohne Erwerbscharakter	6.900,00	6.900,00	0,00
2235	Transferaufwand an das Ausland	0,00	0,00	0,00
2236	Investitions- und Tilgungszuschüsse zwischen Unternehmungen und Betrieben der Gebietskörperschaft und der Gebietskörperschaft	0,00	0,00	0,00
2237	Nicht finanzierungswirksamer Transferaufwand	0,00	0,00	0,00
224	Finanzaufwand	10.100,00	10.100,00	0,00
2241	Aufwendungen für Zinsen	8.100,00	8.100,00	0,00
2242	Zinsen und sonstige Aufwendungen aus derivativen Finanzinstrumenten mit und ohne Grundgeschäft	0,00	0,00	0,00
2243	Gewinnentnahmen von Unternehmungen und marktbestimmten Betrieben der Gebietskörperschaft (innerhalb der Gebietskörperschaft)	0,00	0,00	0,00
2244	Sonstiger Finanzaufwand	2.000,00	2.000,00	0,00
2245	Nicht finanzierungswirksamer Finanzaufwand	0,00	0,00	0,00
22	Summe Aufwendungen	1.514.000,00	1.562.200,00	-48.200,00
SA0	Saldo (0) Nettoergebnis (21 - 22)	-54.700,00	75.700,00	-130.400,00
230	Entnahmen von Haushaltsrücklagen	27.000,00	12.900,00	14.100,00
2301	Entnahmen von Haushaltsrücklagen	27.000,00	12.900,00	14.100,00
240	Zuweisungen an Haushaltsrücklagen	0,00	13.500,00	-13.500,00
2401	Zuweisungen an Haushaltsrücklagen	0,00	13.500,00	-13.500,00
SA01	Saldo (01) Haushaltsrücklagen (230 - 240)	27.000,00	-600,00	27.600,00
SA00	Saldo (00) Nettoergebnis nach Haushaltsrücklagen (Saldo 0 + Saldo 01)	-27.700,00	75.100,00	-102.800,00

1. NVA Finanzierungshaushalt Gesamt 1. und 2. Ebene
(Anlage 1b) - interne Vergütungen enthalten

1. Nachtragsvoranschlag 2026

NVA Finanzierungshaushalt Gesamt 1. und 2. Ebene (Anlage 1b) - interne Vergütungen enthalten

Gemeinde Trattenbach

MVAG	Mittelverwendungs- und aufbringungsgruppen (1. und 2. Ebene)	VA 2026 inkl. NVA	VA 2026	1. NVA
311	Einzahlungen aus operativer Verwaltungstätigkeit	1.173.400,00	1.172.400,00	1.000,00
3111	Einzahlungen aus eigenen Abgaben	213.300,00	213.300,00	0,00
3112	Einzahlungen aus Ertragsanteilen	549.000,00	549.000,00	0,00
3113	Einzahlungen aus Gebühren	231.800,00	231.800,00	0,00
3114	Einzahlungen aus Leistungen	112.500,00	111.700,00	800,00
3115	Einzahlungen aus Besitz und wirtschaftlicher Tätigkeit	50.700,00	50.700,00	0,00
3116	Einzahlungen aus Veräußerung von geringwertigen Wirtschaftsgütern (GWG) und sonstige Einzahlungen	16.100,00	15.900,00	200,00
312	Einzahlungen aus Transfers	209.900,00	325.300,00	-115.400,00
3121	Transferzahlungen von Trägern des öffentlichen Rechts	209.800,00	325.200,00	-115.400,00
3122	Transferzahlungen von Beteiligungen	0,00	0,00	0,00
3123	Transferzahlungen von Unternehmen (inkl. Finanzunternehmen)	0,00	0,00	0,00
3124	Transferzahlungen von Haushalten und Organisationen ohne Erwerbscharakter	100,00	100,00	0,00
3125	Transferzahlungen vom Ausland	0,00	0,00	0,00
3126	Investitions- und Tilgungszuschüsse zwischen Unternehmungen und Betrieben der Gebietskörperschaft und der Gebietskörperschaft	0,00	0,00	0,00
313	Einzahlungen aus Finanzerträgen	100,00	300,00	-200,00
3131	Einzahlungen aus Zinserträgen	100,00	300,00	-200,00
3132	Einzahlungen aus Zinsen aus derivativen Finanzinstrumenten mit und ohne Grundgeschäft	0,00	0,00	0,00
3133	Einzahlungen aus Gewinnentnahmen von marktbestimmten Betrieben	0,00	0,00	0,00
3134	Sonstige Einzahlungen aus Finanzerträgen	0,00	0,00	0,00
3135	Einzahlungen aus Dividenden/Gewinnausschüttungen	0,00	0,00	0,00
31	Summe Einzahlungen operative Gebarung	1.383.400,00	1.498.000,00	-114.600,00
321	Auszahlungen aus Personalaufwand	300.000,00	300.000,00	0,00
3211	Auszahlungen für Personalaufwand (Bezüge, Nebengebühren, und Mehrleistungsvergütungen)	240.900,00	240.900,00	0,00
3212	Auszahlungen für gesetzliche und freiwillige Sozialaufwendungen	59.100,00	59.100,00	0,00
3213	Auszahlungen aus sonstigem Personalaufwand	0,00	0,00	0,00
322	Auszahlungen aus Sachaufwand	505.600,00	496.500,00	9.100,00
3221	Auszahlungen für Gebrauchs- und Verbrauchsgüter, Handelswaren	41.200,00	41.000,00	200,00
3222	Auszahlungen für Verwaltungs- und Betriebsaufwand	64.800,00	64.800,00	0,00
3223	Auszahlungen für Leasing- und Mietaufwand	0,00	0,00	0,00
3224	Auszahlungen für Instandhaltung	68.300,00	61.900,00	6.400,00
3225	Sonstige Auszahlungen aus Sachaufwand	331.300,00	328.800,00	2.500,00
3226	Auszahlungen aus der Inanspruchnahme von Haftungen	0,00	0,00	0,00
323	Auszahlungen aus Transfers	451.100,00	456.100,00	-5.000,00
3231	Transferzahlungen an Träger des öffentlichen Rechts	442.900,00	447.900,00	-5.000,00
3232	Transferzahlungen an Beteiligungen	0,00	0,00	0,00

1. Nachtragsvoranschlag 2026

NVA Finanzierungshaushalt Gesamt 1. und 2. Ebene (Anlage 1b) - interne Vergütungen enthalten

Gemeinde Trattenbach

MVAG	Mittelverwendungs- und aufbringungsgruppen (1. und 2. Ebene)	VA 2026 inkl. NVA	VA 2026	1. NVA
3233	Transferzahlungen an Unternehmen (inkl. Finanzunternehmen)	1.300,00	1.300,00	0,00
3234	Transferzahlungen an Haushalte und Organisationen ohne Erwerbscharakter	6.900,00	6.900,00	0,00
3235	Transferzahlungen an das Ausland	0,00	0,00	0,00
3236	Investitions- und Tilgungszuschüsse zwischen Unternehmungen und Betrieben der Gebietskörperschaft und der Gebietskörperschaft	0,00	0,00	0,00
324	Auszahlungen aus Finanzaufwand	10.100,00	10.100,00	0,00
3241	Auszahlungen für Zinsen	8.100,00	8.100,00	0,00
3242	Auszahlungen für Zinsen aus derivativen Finanzinstrumenten mit und ohne Grundgeschäft	0,00	0,00	0,00
3243	Auszahlungen aus Gewinnentnahmen von marktbestimmten Betrieben	0,00	0,00	0,00
3244	Sonstige Auszahlungen aus Finanzaufwendungen	2.000,00	2.000,00	0,00
32	Summe Auszahlungen operative Gebarung	1.266.800,00	1.262.700,00	4.100,00
SA1	Saldo (1) Geldfluss aus der operativen Gebarung (31 – 32)	116.600,00	235.300,00	-118.700,00
331	Einzahlungen aus der Investitionstätigkeit	0,00	0,00	0,00
3311	Einzahlungen aus der Veräußerung von immateriellem Vermögen	0,00	0,00	0,00
3312	Einzahlungen aus der Veräußerung von Grundstücken und Grundstückeinrichtungen	0,00	0,00	0,00
3313	Einzahlungen aus der Veräußerung von Gebäuden und Bauten	0,00	0,00	0,00
3314	Einzahlungen aus der Veräußerung von technischen Anlagen, Fahrzeugen und Maschinen	0,00	0,00	0,00
3315	Einzahlungen aus der Veräußerung von Amts-, Betriebs- und Geschäftsausstattung	0,00	0,00	0,00
3316	Einzahlungen aus der Veräußerung von Kulturgütern	0,00	0,00	0,00
3317	Einzahlungen aus der Veräußerung von Beteiligungen	0,00	0,00	0,00
3318	Einzahlungen aus der Veräußerung von kofinanzierten Schutzbauten	0,00	0,00	0,00
332	Einzahlungen aus der Rückzahlung von Darlehen sowie gewährten Vorschüssen	0,00	0,00	0,00
3321	Einzahlungen aus Darlehen an Träger des öffentlichen Rechts	0,00	0,00	0,00
3322	Einzahlungen aus Darlehen an Beteiligungen	0,00	0,00	0,00
3323	Einzahlungen aus Darlehen an Unternehmen und Haushalte	0,00	0,00	0,00
3325	Einzahlungen aus Vorschüssen und Anzahlungen	0,00	0,00	0,00
333	Einzahlungen aus Kapitaltransfers	77.200,00	52.800,00	24.400,00
3331	Kapitaltransferzahlungen von Trägern des öffentlichen Rechts	69.700,00	45.300,00	24.400,00
3332	Kapitaltransferzahlungen von Beteiligungen	0,00	0,00	0,00
3333	Kapitaltransferzahlungen von Unternehmen	0,00	0,00	0,00
3334	Kapitaltransferzahlungen von Haushalten und Organisationen ohne Erwerbscharakter	7.500,00	7.500,00	0,00
3335	Kapitaltransferzahlungen vom Ausland	0,00	0,00	0,00
33	Summe Einzahlungen investive Gebarung	77.200,00	52.800,00	24.400,00
341	Auszahlungen aus der Investitionstätigkeit	668.800,00	179.800,00	489.000,00
3411	Auszahlungen für den Erwerb von immateriellem Vermögen	6.000,00	6.000,00	0,00

1. Nachtragsvoranschlag 2026

NVA Finanzierungshaushalt Gesamt 1. und 2. Ebene (Anlage 1b) - interne Vergütungen enthalten

Gemeinde Trattenbach

MVAG	Mittelverwendungs- und aufbringungsgruppen (1. und 2. Ebene)	VA 2026 inkl. NVA	VA 2026	1. NVA
3412	Auszahlungen für den Erwerb von Grundstücken und Grundstückseinrichtungen	598.300,00	143.000,00	455.300,00
3413	Auszahlungen für den Erwerb von Gebäuden und Bauten	33.700,00	0,00	33.700,00
3414	Auszahlungen für den Erwerb von technischen Anlagen, Fahrzeugen und Maschinen	30.800,00	30.800,00	0,00
3415	Auszahlungen für den Erwerb von Amts-, Betriebs- und Geschäftsausstattung	0,00	0,00	0,00
3416	Auszahlungen für den Erwerb von Kulturgütern	0,00	0,00	0,00
3417	Auszahlungen für den Erwerb von Beteiligungen	0,00	0,00	0,00
3418	Auszahlungen für den Erwerb von kofinanzierten Schutzbauten	0,00	0,00	0,00
342	Auszahlungen aus der Gewährung von Darlehen sowie gewährten Vorschüssen	0,00	0,00	0,00
3421	Auszahlungen von Darlehen an Träger des öffentlichen Rechts	0,00	0,00	0,00
3422	Auszahlungen von Darlehen an Beteiligungen	0,00	0,00	0,00
3423	Auszahlungen von Darlehen an Unternehmen und Haushalte	0,00	0,00	0,00
3425	Auszahlungen von Vorschüssen und Anzahlungen	0,00	0,00	0,00
343	Auszahlungen aus Kapitaltransfers	0,00	0,00	0,00
3431	Kapitaltransferzahlungen an Träger des öffentlichen Rechts	0,00	0,00	0,00
3432	Kapitaltransferzahlungen an Beteiligungen	0,00	0,00	0,00
3433	Kapitaltransferzahlungen an Unternehmen (Finanzunternehmen)	0,00	0,00	0,00
3434	Kapitaltransferzahlungen an Haushalte und Organisationen ohne Erwerbscharakter	0,00	0,00	0,00
3435	Kapitaltransferzahlungen an das Ausland	0,00	0,00	0,00
34	Summe Auszahlungen investive Gebarung	668.800,00	179.800,00	489.000,00
SA2	Saldo (2) Geldfluss aus der investiven Gebarung (33 – 34)	-591.600,00	-127.000,00	-464.600,00
SA3	Saldo (3) Nettofinanzierungssaldo (Saldo 1 + Saldo 2)	-475.000,00	108.300,00	-583.300,00
351	Einzahlungen aus der Aufnahme von Finanzschulden	420.200,00	0,00	420.200,00
3511	Einzahlungen aus empfangenen Darlehen von öffentlichen Körperschaften und Rechtsträgern	0,00	0,00	0,00
3512	Einzahlungen aus empfangenen Darlehen von Beteiligungen	0,00	0,00	0,00
3513	Einzahlungen aus empfangenen Darlehen von Unternehmen und privaten Haushalten	0,00	0,00	0,00
3514	Einzahlungen aus Finanzschulden (Finanzunternehmen)	420.200,00	0,00	420.200,00
3515	Einzahlungen aus Aufnahmen von Leasingverbindlichkeiten	0,00	0,00	0,00
353	Einzahlungen infolge eines Kapitaltausches bei derivativen Finanzinstrumenten mit Grundgeschäft	0,00	0,00	0,00
3530	Einzahlungen infolge eines Kapitaltausches bei derivativen Finanzinstrumenten mit Grundgeschäft	0,00	0,00	0,00
355	Einzahlungen aus dem Abgang von Finanzinstrumenten	0,00	0,00	0,00
3550	Einzahlungen aus dem Abgang von Finanzinstrumenten	0,00	0,00	0,00
35	Summe Einzahlungen aus der Finanzierungstätigkeit	420.200,00	0,00	420.200,00

1. Nachtragsvoranschlag 2026

NVA Finanzierungshaushalt Gesamt 1. und 2. Ebene (Anlage 1b) - interne Vergütungen enthalten

Gemeinde Trattenbach

MVAG	Mittelverwendungs- und aufbringungsgruppen (1. und 2. Ebene)	VA 2026 inkl. NVA	VA 2026	1. NVA
361	Auszahlungen aus der Tilgung von Finanzschulden	42.800,00	42.800,00	0,00
3611	Auszahlungen aus empfangenen Darlehen von öffentlichen Körperschaften und Rechtsträgern	0,00	0,00	0,00
3612	Auszahlungen aus empfangenen Darlehen von Beteiligungen	0,00	0,00	0,00
3613	Auszahlungen aus empfangenen Darlehen von Unternehmen und privaten Haushalten	0,00	0,00	0,00
3614	Auszahlungen aus Finanzschulden	42.800,00	42.800,00	0,00
3615	Auszahlungen aus Rückzahlungen von Leasingverbindlichkeiten	0,00	0,00	0,00
363	Auszahlungen infolge eines Kapitaltausches bei derivativen Finanzinstrumenten mit Grundgeschäft	0,00	0,00	0,00
3630	Auszahlungen infolge eines Kapitaltausches bei derivativen Finanzinstrumenten mit Grundgeschäft	0,00	0,00	0,00
365	Auszahlungen für den Erwerb von Finanzinstrumenten	0,00	0,00	0,00
3650	Auszahlungen für den Erwerb von Finanzinstrumenten	0,00	0,00	0,00
36	Summe Auszahlungen aus der Finanzierungstätigkeit	42.800,00	42.800,00	0,00
SA4	Saldo (4) Geldfluss aus der Finanzierungstätigkeit (35 – 36)	377.400,00	-42.800,00	420.200,00
SA5	Saldo (5) Geldfluss aus der voranschlagswirksamen Gebarung (Saldo 3 + Saldo 4)	-97.600,00	65.500,00	-163.100,00

1. NVA Ergebnishaushalt Bereichsbudget 1. und 2. Ebene
(Anlage 1a)

Vertretungskörper und allgemeine Verwaltung (Gruppe 0)

MVAG	Mittelverwendungs- und -aufbringungsgruppen (1. und 2. Ebene)	VA 2026 inkl. NVA	VA 2026	1. NVA
211	Erträge aus der operativen Verwaltungstätigkeit	42.500,00	55.900,00	-13.400,00
2111	Erträge aus eigenen Abgaben	0,00	0,00	0,00
2112	Erträge aus Ertragsanteilen	0,00	0,00	0,00
2113	Erträge aus Gebühren	0,00	0,00	0,00
2114	Erträge aus Leistungen	39.600,00	39.500,00	100,00
2115	Erträge aus Besitz und wirtschaftlicher Tätigkeit	0,00	0,00	0,00
2116	Erträge aus Veräußerung und sonstige Erträge	300,00	300,00	0,00
2117	Nicht finanzierungswirksame operative Erträge	2.600,00	16.100,00	-13.500,00
212	Erträge aus Transfers	300,00	300,00	0,00
2121	Transferertrag von Trägern des öffentlichen Rechts	0,00	0,00	0,00
2122	Transferertrag von Beteiligungen	0,00	0,00	0,00
2123	Transferertrag von Unternehmen (mit Finanzunternehmen)	0,00	0,00	0,00
2124	Transferertrag von Haushalten und Organisationen ohne Erwerbscharakter	0,00	0,00	0,00
2125	Transferertrag vom Ausland	0,00	0,00	0,00
2126	Investitions- und Tilgungszuschüsse zwischen Unternehmungen und Betrieben der Gebietskörperschaft und der Gebietskörperschaft	0,00	0,00	0,00
2127	Nicht finanzierungswirksamer Transferertrag	300,00	300,00	0,00
213	Finanzerträge	0,00	0,00	0,00
2131	Erträge aus Zinsen	0,00	0,00	0,00
2132	Erträge aus Zinsen aus derivativen Finanzinstrumenten mit und ohne Grundgeschäft	0,00	0,00	0,00
2133	Erträge aus Gewinnentnahmen von marktbestimmten Betrieben	0,00	0,00	0,00
2134	Sonstige Finanzerträge	0,00	0,00	0,00
2135	Erträge aus Dividenden/Gewinnausschüttungen	0,00	0,00	0,00
2136	Sonstige nicht finanzierungswirksame Finanzerträge	0,00	0,00	0,00
21	Summe Erträge	42.800,00	56.200,00	-13.400,00
221	Personalaufwand	132.900,00	132.900,00	0,00
2211	Personalaufwand (Bezüge, Nebengebühren, Mehrleistungen)	106.300,00	106.300,00	0,00
2212	Gesetzlicher und freiwilliger Sozialaufwand	26.600,00	26.600,00	0,00
2213	Sonstiger Personalaufwand	0,00	0,00	0,00
2214	Nicht finanzierungswirksamer Personalaufwand	0,00	0,00	0,00
222	Sachaufwand	141.600,00	141.600,00	0,00
2221	Gebrauchs- und Verbrauchsgüter, Handelswaren	2.700,00	2.700,00	0,00
2222	Verwaltungs- und Betriebsaufwand	7.300,00	7.300,00	0,00

1. Nachtragsvoranschlag 2026

NVA Ergebnishaushalt Bereichsbudget 1. und 2. Ebene (Anlage 1a)

Gemeinde Trattenbach

Vertretungskörper und allgemeine Verwaltung (Gruppe 0)

MVAG	Mittelverwendungs- und -aufbringungsgruppen (1. und 2. Ebene)	VA 2026 inkl. NVA	VA 2026	1. NVA
2223	Leasing- und Mietaufwand	0,00	0,00	0,00
2224	Instandhaltung	6.600,00	6.600,00	0,00
2225	Sonstiger Sachaufwand	116.100,00	116.100,00	0,00
2226	Nicht finanzierungswirksamer Sachaufwand	8.900,00	8.900,00	0,00
223	Transferaufwand	16.100,00	16.100,00	0,00
2231	Transferaufwand an Träger des öffentlichen Rechts	16.100,00	16.100,00	0,00
2232	Transferaufwand an Beteiligungen	0,00	0,00	0,00
2233	Transferaufwand an Unternehmen (mit Finanzunternehmen)	0,00	0,00	0,00
2234	Transferaufwand an Haushalte und Organisationen ohne Erwerbscharakter	0,00	0,00	0,00
2235	Transferaufwand an das Ausland	0,00	0,00	0,00
2236	Investitions- und Tilgungszuschüsse zwischen Unternehmungen und Betrieben der Gebietskörperschaft und der Gebietskörperschaft	0,00	0,00	0,00
2237	Nicht finanzierungswirksamer Transferaufwand	0,00	0,00	0,00
224	Finanzaufwand	0,00	0,00	0,00
2241	Aufwendungen für Zinsen	0,00	0,00	0,00
2242	Zinsen und sonstige Aufwendungen aus derivativen Finanzinstrumenten mit und ohne Grundgeschäft	0,00	0,00	0,00
2243	Gewinnentnahmen von Unternehmungen und marktbestimmten Betrieben der Gebietskörperschaft (innerhalb der Gebietskörperschaft)	0,00	0,00	0,00
2244	Sonstiger Finanzaufwand	0,00	0,00	0,00
2245	Nicht finanzierungswirksamer Finanzaufwand	0,00	0,00	0,00
22	Summe Aufwendungen	290.600,00	290.600,00	0,00
SA0	Saldo (0) Nettoergebnis (21 - 22)	-247.800,00	-234.400,00	-13.400,00
230	Entnahmen von Haushaltsrücklagen	12.900,00	12.900,00	0,00
2301	Entnahmen von Haushaltsrücklagen	12.900,00	12.900,00	0,00
240	Zuweisungen an Haushaltsrücklagen	0,00	13.300,00	-13.300,00
2401	Zuweisungen an Haushaltsrücklagen	0,00	13.300,00	-13.300,00
SA01	Saldo (01) Haushaltsrücklagen (230 - 240)	12.900,00	-400,00	13.300,00
SA00	Saldo (00) Nettoergebnis nach Haushaltsrücklagen (Saldo 0 + Saldo 01)	-234.900,00	-234.800,00	-100,00

Öffentliche Ordnung und Sicherheit (Gruppe 1)

MVAG	Mittelverwendungs- und -aufbringungsgruppen (1. und 2. Ebene)	VA 2026 inkl. NVA	VA 2026	1. NVA
211	Erträge aus der operativen Verwaltungstätigkeit	6.200,00	6.200,00	0,00
2111	Erträge aus eigenen Abgaben	0,00	0,00	0,00
2112	Erträge aus Ertragsanteilen	0,00	0,00	0,00
2113	Erträge aus Gebühren	0,00	0,00	0,00
2114	Erträge aus Leistungen	1.100,00	1.100,00	0,00
2115	Erträge aus Besitz und wirtschaftlicher Tätigkeit	5.000,00	5.000,00	0,00
2116	Erträge aus Veräußerung und sonstige Erträge	100,00	100,00	0,00
2117	Nicht finanzierungswirksame operative Erträge	0,00	0,00	0,00
212	Erträge aus Transfers	10.500,00	10.500,00	0,00
2121	Transferertrag von Trägern des öffentlichen Rechts	3.100,00	3.100,00	0,00
2122	Transferertrag von Beteiligungen	0,00	0,00	0,00
2123	Transferertrag von Unternehmen (mit Finanzunternehmen)	0,00	0,00	0,00
2124	Transferertrag von Haushalten und Organisationen ohne Erwerbscharakter	0,00	0,00	0,00
2125	Transferertrag vom Ausland	0,00	0,00	0,00
2126	Investitions- und Tilgungszuschüsse zwischen Unternehmungen und Betrieben der Gebietskörperschaft und der Gebietskörperschaft	0,00	0,00	0,00
2127	Nicht finanzierungswirksamer Transferertrag	7.400,00	7.400,00	0,00
213	Finanzerträge	0,00	0,00	0,00
2131	Erträge aus Zinsen	0,00	0,00	0,00
2132	Erträge aus Zinsen aus derivativen Finanzinstrumenten mit und ohne Grundgeschäft	0,00	0,00	0,00
2133	Erträge aus Gewinnentnahmen von marktbestimmten Betrieben	0,00	0,00	0,00
2134	Sonstige Finanzerträge	0,00	0,00	0,00
2135	Erträge aus Dividenden/Gewinnausschüttungen	0,00	0,00	0,00
2136	Sonstige nicht finanzierungswirksame Finanzerträge	0,00	0,00	0,00
21	Summe Erträge	16.700,00	16.700,00	0,00
221	Personalaufwand	0,00	0,00	0,00
2211	Personalaufwand (Bezüge, Nebengebühren, Mehrleistungen)	0,00	0,00	0,00
2212	Gesetzlicher und freiwilliger Sozialaufwand	0,00	0,00	0,00
2213	Sonstiger Personalaufwand	0,00	0,00	0,00
2214	Nicht finanzierungswirksamer Personalaufwand	0,00	0,00	0,00
222	Sachaufwand	56.300,00	56.300,00	0,00
2221	Gebrauchs- und Verbrauchsgüter, Handelswaren	9.000,00	9.000,00	0,00
2222	Verwaltungs- und Betriebsaufwand	3.800,00	3.800,00	0,00

1. Nachtragsvoranschlag 2026

NVA Ergebnishaushalt Bereichsbudget 1. und 2. Ebene (Anlage 1a)

Gemeinde Trattenbach

Öffentliche Ordnung und Sicherheit (Gruppe 1)

MVAG	Mittelverwendungs- und -aufbringungsgruppen (1. und 2. Ebene)	VA 2026 inkl. NVA	VA 2026	1. NVA
2223	Leasing- und Mietaufwand	0,00	0,00	0,00
2224	Instandhaltung	5.000,00	5.000,00	0,00
2225	Sonstiger Sachaufwand	500,00	500,00	0,00
2226	Nicht finanzierungswirksamer Sachaufwand	38.000,00	38.000,00	0,00
223	Transferaufwand	0,00	0,00	0,00
2231	Transferaufwand an Träger des öffentlichen Rechts	0,00	0,00	0,00
2232	Transferaufwand an Beteiligungen	0,00	0,00	0,00
2233	Transferaufwand an Unternehmen (mit Finanzunternehmen)	0,00	0,00	0,00
2234	Transferaufwand an Haushalte und Organisationen ohne Erwerbscharakter	0,00	0,00	0,00
2235	Transferaufwand an das Ausland	0,00	0,00	0,00
2236	Investitions- und Tilgungszuschüsse zwischen Unternehmungen und Betrieben der Gebietskörperschaft und der Gebietskörperschaft	0,00	0,00	0,00
2237	Nicht finanzierungswirksamer Transferaufwand	0,00	0,00	0,00
224	Finanzaufwand	4.700,00	4.700,00	0,00
2241	Aufwendungen für Zinsen	4.700,00	4.700,00	0,00
2242	Zinsen und sonstige Aufwendungen aus derivativen Finanzinstrumenten mit und ohne Grundgeschäft	0,00	0,00	0,00
2243	Gewinnentnahmen von Unternehmungen und marktbestimmten Betrieben der Gebietskörperschaft (innerhalb der Gebietskörperschaft)	0,00	0,00	0,00
2244	Sonstiger Finanzaufwand	0,00	0,00	0,00
2245	Nicht finanzierungswirksamer Finanzaufwand	0,00	0,00	0,00
22	Summe Aufwendungen	61.000,00	61.000,00	0,00
SA0	Saldo (0) Nettoergebnis (21 - 22)	-44.300,00	-44.300,00	0,00
230	Entnahmen von Haushaltsrücklagen	14.100,00	0,00	14.100,00
2301	Entnahmen von Haushaltsrücklagen	14.100,00	0,00	14.100,00
240	Zuweisungen an Haushaltsrücklagen	0,00	100,00	-100,00
2401	Zuweisungen an Haushaltsrücklagen	0,00	100,00	-100,00
SA01	Saldo (01) Haushaltsrücklagen (230 - 240)	14.100,00	-100,00	14.200,00
SA00	Saldo (00) Nettoergebnis nach Haushaltsrücklagen (Saldo 0 + Saldo 01)	-30.200,00	-44.400,00	14.200,00

Unterricht, Erziehung, Sport und Wissenschaft (Gruppe 2)

MVAG	Mittelverwendungs- und -aufbringungsgruppen (1. und 2. Ebene)	VA 2026 inkl. NVA	VA 2026	1. NVA
211	Erträge aus der operativen Verwaltungstätigkeit	19.800,00	19.100,00	700,00
2111	Erträge aus eigenen Abgaben	0,00	0,00	0,00
2112	Erträge aus Ertragsanteilen	0,00	0,00	0,00
2113	Erträge aus Gebühren	0,00	0,00	0,00
2114	Erträge aus Leistungen	6.200,00	5.500,00	700,00
2115	Erträge aus Besitz und wirtschaftlicher Tätigkeit	0,00	0,00	0,00
2116	Erträge aus Veräußerung und sonstige Erträge	13.600,00	13.600,00	0,00
2117	Nicht finanzierungswirksame operative Erträge	0,00	0,00	0,00
212	Erträge aus Transfers	20.100,00	20.100,00	0,00
2121	Transferertrag von Trägern des öffentlichen Rechts	17.800,00	17.800,00	0,00
2122	Transferertrag von Beteiligungen	0,00	0,00	0,00
2123	Transferertrag von Unternehmen (mit Finanzunternehmen)	0,00	0,00	0,00
2124	Transferertrag von Haushalten und Organisationen ohne Erwerbscharakter	0,00	0,00	0,00
2125	Transferertrag vom Ausland	0,00	0,00	0,00
2126	Investitions- und Tilgungszuschüsse zwischen Unternehmungen und Betrieben der Gebietskörperschaft und der Gebietskörperschaft	0,00	0,00	0,00
2127	Nicht finanzierungswirksamer Transferertrag	2.300,00	2.300,00	0,00
213	Finanzerträge	0,00	0,00	0,00
2131	Erträge aus Zinsen	0,00	0,00	0,00
2132	Erträge aus Zinsen aus derivativen Finanzinstrumenten mit und ohne Grundgeschäft	0,00	0,00	0,00
2133	Erträge aus Gewinnentnahmen von marktbestimmten Betrieben	0,00	0,00	0,00
2134	Sonstige Finanzerträge	0,00	0,00	0,00
2135	Erträge aus Dividenden/Gewinnausschüttungen	0,00	0,00	0,00
2136	Sonstige nicht finanzierungswirksame Finanzerträge	0,00	0,00	0,00
21	Summe Erträge	39.900,00	39.200,00	700,00
221	Personalaufwand	98.700,00	98.700,00	0,00
2211	Personalaufwand (Bezüge, Nebengebühren, Mehrleistungen)	79.500,00	79.500,00	0,00
2212	Gesetzlicher und freiwilliger Sozialaufwand	19.200,00	19.200,00	0,00
2213	Sonstiger Personalaufwand	0,00	0,00	0,00
2214	Nicht finanzierungswirksamer Personalaufwand	0,00	0,00	0,00
222	Sachaufwand	98.000,00	95.500,00	2.500,00
2221	Gebrauchs- und Verbrauchsgüter, Handelswaren	16.700,00	16.700,00	0,00
2222	Verwaltungs- und Betriebsaufwand	12.800,00	12.800,00	0,00

1. Nachtragsvoranschlag 2026

NVA Ergebnishaushalt Bereichsbudget 1. und 2. Ebene (Anlage 1a)

Gemeinde Trattenbach

Unterricht, Erziehung, Sport und Wissenschaft (Gruppe 2)

MVAG	Mittelverwendungs- und -aufbringungsgruppen (1. und 2. Ebene)	VA 2026 inkl. NVA	VA 2026	1. NVA
2223	Leasing- und Mietaufwand	0,00	0,00	0,00
2224	Instandhaltung	6.700,00	6.700,00	0,00
2225	Sonstiger Sachaufwand	51.300,00	48.800,00	2.500,00
2226	Nicht finanzierungswirksamer Sachaufwand	10.500,00	10.500,00	0,00
223	Transferaufwand	4.500,00	4.500,00	0,00
2231	Transferaufwand an Träger des öffentlichen Rechts	1.800,00	1.800,00	0,00
2232	Transferaufwand an Beteiligungen	0,00	0,00	0,00
2233	Transferaufwand an Unternehmen (mit Finanzunternehmen)	0,00	0,00	0,00
2234	Transferaufwand an Haushalte und Organisationen ohne Erwerbscharakter	2.700,00	2.700,00	0,00
2235	Transferaufwand an das Ausland	0,00	0,00	0,00
2236	Investitions- und Tilgungszuschüsse zwischen Unternehmungen und Betrieben der Gebietskörperschaft und der Gebietskörperschaft	0,00	0,00	0,00
2237	Nicht finanzierungswirksamer Transferaufwand	0,00	0,00	0,00
224	Finanzaufwand	0,00	0,00	0,00
2241	Aufwendungen für Zinsen	0,00	0,00	0,00
2242	Zinsen und sonstige Aufwendungen aus derivativen Finanzinstrumenten mit und ohne Grundgeschäft	0,00	0,00	0,00
2243	Gewinnentnahmen von Unternehmungen und marktbestimmten Betrieben der Gebietskörperschaft (innerhalb der Gebietskörperschaft)	0,00	0,00	0,00
2244	Sonstiger Finanzaufwand	0,00	0,00	0,00
2245	Nicht finanzierungswirksamer Finanzaufwand	0,00	0,00	0,00
22	Summe Aufwendungen	201.200,00	198.700,00	2.500,00
SA0	Saldo (0) Nettoergebnis (21 - 22)	-161.300,00	-159.500,00	-1.800,00
230	Entnahmen von Haushaltsrücklagen	0,00	0,00	0,00
2301	Entnahmen von Haushaltsrücklagen	0,00	0,00	0,00
240	Zuweisungen an Haushaltsrücklagen	0,00	0,00	0,00
2401	Zuweisungen an Haushaltsrücklagen	0,00	0,00	0,00
SA01	Saldo (01) Haushaltsrücklagen (230 - 240)	0,00	0,00	0,00
SA00	Saldo (00) Nettoergebnis nach Haushaltsrücklagen (Saldo 0 + Saldo 01)	-161.300,00	-159.500,00	-1.800,00

Kunst, Kultur und Kultus (Gruppe 3)

MVAG	Mittelverwendungs- und -aufbringungsgruppen (1. und 2. Ebene)	VA 2026 inkl. NVA	VA 2026	1. NVA
211	Erträge aus der operativen Verwaltungstätigkeit	2.100,00	1.900,00	200,00
2111	Erträge aus eigenen Abgaben	0,00	0,00	0,00
2112	Erträge aus Ertragsanteilen	0,00	0,00	0,00
2113	Erträge aus Gebühren	0,00	0,00	0,00
2114	Erträge aus Leistungen	300,00	300,00	0,00
2115	Erträge aus Besitz und wirtschaftlicher Tätigkeit	0,00	0,00	0,00
2116	Erträge aus Veräußerung und sonstige Erträge	1.800,00	1.600,00	200,00
2117	Nicht finanzierungswirksame operative Erträge	0,00	0,00	0,00
212	Erträge aus Transfers	0,00	0,00	0,00
2121	Transferertrag von Trägern des öffentlichen Rechts	0,00	0,00	0,00
2122	Transferertrag von Beteiligungen	0,00	0,00	0,00
2123	Transferertrag von Unternehmen (mit Finanzunternehmen)	0,00	0,00	0,00
2124	Transferertrag von Haushalten und Organisationen ohne Erwerbscharakter	0,00	0,00	0,00
2125	Transferertrag vom Ausland	0,00	0,00	0,00
2126	Investitions- und Tilgungszuschüsse zwischen Unternehmungen und Betrieben der Gebietskörperschaft und der Gebietskörperschaft	0,00	0,00	0,00
2127	Nicht finanzierungswirksamer Transferertrag	0,00	0,00	0,00
213	Finanzerträge	0,00	0,00	0,00
2131	Erträge aus Zinsen	0,00	0,00	0,00
2132	Erträge aus Zinsen aus derivativen Finanzinstrumenten mit und ohne Grundgeschäft	0,00	0,00	0,00
2133	Erträge aus Gewinnentnahmen von marktbestimmten Betrieben	0,00	0,00	0,00
2134	Sonstige Finanzerträge	0,00	0,00	0,00
2135	Erträge aus Dividenden/Gewinnausschüttungen	0,00	0,00	0,00
2136	Sonstige nicht finanzierungswirksame Finanzerträge	0,00	0,00	0,00
21	Summe Erträge	2.100,00	1.900,00	200,00
221	Personalaufwand	0,00	0,00	0,00
2211	Personalaufwand (Bezüge, Nebengebühren, Mehrleistungen)	0,00	0,00	0,00
2212	Gesetzlicher und freiwilliger Sozialaufwand	0,00	0,00	0,00
2213	Sonstiger Personalaufwand	0,00	0,00	0,00
2214	Nicht finanzierungswirksamer Personalaufwand	0,00	0,00	0,00
222	Sachaufwand	5.500,00	10.500,00	-5.000,00
2221	Gebrauchs- und Verbrauchsgüter, Handelswaren	0,00	0,00	0,00
2222	Verwaltungs- und Betriebsaufwand	0,00	0,00	0,00

1. Nachtragsvoranschlag 2026

NVA Ergebnishaushalt Bereichsbudget 1. und 2. Ebene (Anlage 1a)

Gemeinde Trattenbach

Kunst, Kultur und Kultus (Gruppe 3)

MVAG	Mittelverwendungs- und -aufbringungsgruppen (1. und 2. Ebene)	VA 2026 inkl. NVA	VA 2026	1. NVA
2223	Leasing- und Mietaufwand	0,00	0,00	0,00
2224	Instandhaltung	2.200,00	7.200,00	-5.000,00
2225	Sonstiger Sachaufwand	2.800,00	2.800,00	0,00
2226	Nicht finanzierungswirksamer Sachaufwand	500,00	500,00	0,00
223	Transferaufwand	18.000,00	23.000,00	-5.000,00
2231	Transferaufwand an Träger des öffentlichen Rechts	16.400,00	21.400,00	-5.000,00
2232	Transferaufwand an Beteiligungen	0,00	0,00	0,00
2233	Transferaufwand an Unternehmen (mit Finanzunternehmen)	0,00	0,00	0,00
2234	Transferaufwand an Haushalte und Organisationen ohne Erwerbscharakter	1.600,00	1.600,00	0,00
2235	Transferaufwand an das Ausland	0,00	0,00	0,00
2236	Investitions- und Tilgungszuschüsse zwischen Unternehmungen und Betrieben der Gebietskörperschaft und der Gebietskörperschaft	0,00	0,00	0,00
2237	Nicht finanzierungswirksamer Transferaufwand	0,00	0,00	0,00
224	Finanzaufwand	100,00	100,00	0,00
2241	Aufwendungen für Zinsen	100,00	100,00	0,00
2242	Zinsen und sonstige Aufwendungen aus derivativen Finanzinstrumenten mit und ohne Grundgeschäft	0,00	0,00	0,00
2243	Gewinnentnahmen von Unternehmungen und marktbestimmten Betrieben der Gebietskörperschaft (innerhalb der Gebietskörperschaft)	0,00	0,00	0,00
2244	Sonstiger Finanzaufwand	0,00	0,00	0,00
2245	Nicht finanzierungswirksamer Finanzaufwand	0,00	0,00	0,00
22	Summe Aufwendungen	23.600,00	33.600,00	-10.000,00
SA0	Saldo (0) Nettoergebnis (21 - 22)	-21.500,00	-31.700,00	10.200,00
230	Entnahmen von Haushaltsrücklagen	0,00	0,00	0,00
2301	Entnahmen von Haushaltsrücklagen	0,00	0,00	0,00
240	Zuweisungen an Haushaltsrücklagen	0,00	0,00	0,00
2401	Zuweisungen an Haushaltsrücklagen	0,00	0,00	0,00
SA01	Saldo (01) Haushaltsrücklagen (230 - 240)	0,00	0,00	0,00
SA00	Saldo (00) Nettoergebnis nach Haushaltsrücklagen (Saldo 0 + Saldo 01)	-21.500,00	-31.700,00	10.200,00

Soziale Wohlfahrt und Wohnbauförderung (Gruppe 4)

MVAG	Mittelverwendungs- und -aufbringungsgruppen (1. und 2. Ebene)	VA 2026 inkl. NVA	VA 2026	1. NVA
211	Erträge aus der operativen Verwaltungstätigkeit	500,00	500,00	0,00
2111	Erträge aus eigenen Abgaben	0,00	0,00	0,00
2112	Erträge aus Ertragsanteilen	0,00	0,00	0,00
2113	Erträge aus Gebühren	0,00	0,00	0,00
2114	Erträge aus Leistungen	500,00	500,00	0,00
2115	Erträge aus Besitz und wirtschaftlicher Tätigkeit	0,00	0,00	0,00
2116	Erträge aus Veräußerung und sonstige Erträge	0,00	0,00	0,00
2117	Nicht finanzierungswirksame operative Erträge	0,00	0,00	0,00
212	Erträge aus Transfers	0,00	0,00	0,00
2121	Transferertrag von Trägern des öffentlichen Rechts	0,00	0,00	0,00
2122	Transferertrag von Beteiligungen	0,00	0,00	0,00
2123	Transferertrag von Unternehmen (mit Finanzunternehmen)	0,00	0,00	0,00
2124	Transferertrag von Haushalten und Organisationen ohne Erwerbscharakter	0,00	0,00	0,00
2125	Transferertrag vom Ausland	0,00	0,00	0,00
2126	Investitions- und Tilgungszuschüsse zwischen Unternehmungen und Betrieben der Gebietskörperschaft und der Gebietskörperschaft	0,00	0,00	0,00
2127	Nicht finanzierungswirksamer Transferertrag	0,00	0,00	0,00
213	Finanzerträge	0,00	0,00	0,00
2131	Erträge aus Zinsen	0,00	0,00	0,00
2132	Erträge aus Zinsen aus derivativen Finanzinstrumenten mit und ohne Grundgeschäft	0,00	0,00	0,00
2133	Erträge aus Gewinnentnahmen von marktbestimmten Betrieben	0,00	0,00	0,00
2134	Sonstige Finanzerträge	0,00	0,00	0,00
2135	Erträge aus Dividenden/Gewinnausschüttungen	0,00	0,00	0,00
2136	Sonstige nicht finanzierungswirksame Finanzerträge	0,00	0,00	0,00
21	Summe Erträge	500,00	500,00	0,00
221	Personalaufwand	0,00	0,00	0,00
2211	Personalaufwand (Bezüge, Nebengebühren, Mehrleistungen)	0,00	0,00	0,00
2212	Gesetzlicher und freiwilliger Sozialaufwand	0,00	0,00	0,00
2213	Sonstiger Personalaufwand	0,00	0,00	0,00
2214	Nicht finanzierungswirksamer Personalaufwand	0,00	0,00	0,00
222	Sachaufwand	2.700,00	2.700,00	0,00
2221	Gebrauchs- und Verbrauchsgüter, Handelswaren	300,00	300,00	0,00
2222	Verwaltungs- und Betriebsaufwand	0,00	0,00	0,00

1. Nachtragsvoranschlag 2026

NVA Ergebnishaushalt Bereichsbudget 1. und 2. Ebene (Anlage 1a)

Gemeinde Trattenbach

Soziale Wohlfahrt und Wohnbauförderung (Gruppe 4)

MVAG	Mittelverwendungs- und -aufbringungsgruppen (1. und 2. Ebene)	VA 2026 inkl. NVA	VA 2026	1. NVA
2223	Leasing- und Mietaufwand	0,00	0,00	0,00
2224	Instandhaltung	0,00	0,00	0,00
2225	Sonstiger Sachaufwand	2.400,00	2.400,00	0,00
2226	Nicht finanzierungswirksamer Sachaufwand	0,00	0,00	0,00
223	Transferaufwand	138.000,00	138.000,00	0,00
2231	Transferaufwand an Träger des öffentlichen Rechts	137.000,00	137.000,00	0,00
2232	Transferaufwand an Beteiligungen	0,00	0,00	0,00
2233	Transferaufwand an Unternehmen (mit Finanzunternehmen)	0,00	0,00	0,00
2234	Transferaufwand an Haushalte und Organisationen ohne Erwerbscharakter	1.000,00	1.000,00	0,00
2235	Transferaufwand an das Ausland	0,00	0,00	0,00
2236	Investitions- und Tilgungszuschüsse zwischen Unternehmungen und Betrieben der Gebietskörperschaft und der Gebietskörperschaft	0,00	0,00	0,00
2237	Nicht finanzierungswirksamer Transferaufwand	0,00	0,00	0,00
224	Finanzaufwand	0,00	0,00	0,00
2241	Aufwendungen für Zinsen	0,00	0,00	0,00
2242	Zinsen und sonstige Aufwendungen aus derivativen Finanzinstrumenten mit und ohne Grundgeschäft	0,00	0,00	0,00
2243	Gewinnentnahmen von Unternehmungen und marktbestimmten Betrieben der Gebietskörperschaft (innerhalb der Gebietskörperschaft)	0,00	0,00	0,00
2244	Sonstiger Finanzaufwand	0,00	0,00	0,00
2245	Nicht finanzierungswirksamer Finanzaufwand	0,00	0,00	0,00
22	Summe Aufwendungen	140.700,00	140.700,00	0,00
SA0	Saldo (0) Nettoergebnis (21 - 22)	-140.200,00	-140.200,00	0,00
230	Entnahmen von Haushaltsrücklagen	0,00	0,00	0,00
2301	Entnahmen von Haushaltsrücklagen	0,00	0,00	0,00
240	Zuweisungen an Haushaltsrücklagen	0,00	0,00	0,00
2401	Zuweisungen an Haushaltsrücklagen	0,00	0,00	0,00
SA01	Saldo (01) Haushaltsrücklagen (230 - 240)	0,00	0,00	0,00
SA00	Saldo (00) Nettoergebnis nach Haushaltsrücklagen (Saldo 0 + Saldo 01)	-140.200,00	-140.200,00	0,00

Gesundheit (Gruppe 5)

MVAG	Mittelverwendungs- und -aufbringungsgruppen (1. und 2. Ebene)	VA 2026 inkl. NVA	VA 2026	1. NVA
211	Erträge aus der operativen Verwaltungstätigkeit	700,00	700,00	0,00
2111	Erträge aus eigenen Abgaben	0,00	0,00	0,00
2112	Erträge aus Ertragsanteilen	0,00	0,00	0,00
2113	Erträge aus Gebühren	0,00	0,00	0,00
2114	Erträge aus Leistungen	700,00	700,00	0,00
2115	Erträge aus Besitz und wirtschaftlicher Tätigkeit	0,00	0,00	0,00
2116	Erträge aus Veräußerung und sonstige Erträge	0,00	0,00	0,00
2117	Nicht finanzierungswirksame operative Erträge	0,00	0,00	0,00
212	Erträge aus Transfers	3.800,00	3.800,00	0,00
2121	Transferertrag von Trägern des öffentlichen Rechts	3.800,00	3.800,00	0,00
2122	Transferertrag von Beteiligungen	0,00	0,00	0,00
2123	Transferertrag von Unternehmen (mit Finanzunternehmen)	0,00	0,00	0,00
2124	Transferertrag von Haushalten und Organisationen ohne Erwerbscharakter	0,00	0,00	0,00
2125	Transferertrag vom Ausland	0,00	0,00	0,00
2126	Investitions- und Tilgungszuschüsse zwischen Unternehmungen und Betrieben der Gebietskörperschaft und der Gebietskörperschaft	0,00	0,00	0,00
2127	Nicht finanzierungswirksamer Transferertrag	0,00	0,00	0,00
213	Finanzerträge	0,00	0,00	0,00
2131	Erträge aus Zinsen	0,00	0,00	0,00
2132	Erträge aus Zinsen aus derivativen Finanzinstrumenten mit und ohne Grundgeschäft	0,00	0,00	0,00
2133	Erträge aus Gewinnentnahmen von marktbestimmten Betrieben	0,00	0,00	0,00
2134	Sonstige Finanzerträge	0,00	0,00	0,00
2135	Erträge aus Dividenden/Gewinnausschüttungen	0,00	0,00	0,00
2136	Sonstige nicht finanzierungswirksame Finanzerträge	0,00	0,00	0,00
21	Summe Erträge	4.500,00	4.500,00	0,00
221	Personalaufwand	700,00	700,00	0,00
2211	Personalaufwand (Bezüge, Nebengebühren, Mehrleistungen)	700,00	700,00	0,00
2212	Gesetzlicher und freiwilliger Sozialaufwand	0,00	0,00	0,00
2213	Sonstiger Personalaufwand	0,00	0,00	0,00
2214	Nicht finanzierungswirksamer Personalaufwand	0,00	0,00	0,00
222	Sachaufwand	3.700,00	3.500,00	200,00
2221	Gebrauchs- und Verbrauchsgüter, Handelswaren	2.000,00	1.800,00	200,00
2222	Verwaltungs- und Betriebsaufwand	0,00	0,00	0,00

1. Nachtragsvoranschlag 2026

NVA Ergebnishaushalt Bereichsbudget 1. und 2. Ebene (Anlage 1a)

Gemeinde Trattenbach

Gesundheit (Gruppe 5)

MVAG	Mittelverwendungs- und -aufbringungsgruppen (1. und 2. Ebene)	VA 2026 inkl. NVA	VA 2026	1. NVA
2223	Leasing- und Mietaufwand	0,00	0,00	0,00
2224	Instandhaltung	0,00	0,00	0,00
2225	Sonstiger Sachaufwand	1.700,00	1.700,00	0,00
2226	Nicht finanzierungswirksamer Sachaufwand	0,00	0,00	0,00
223	Transferaufwand	183.900,00	183.900,00	0,00
2231	Transferaufwand an Träger des öffentlichen Rechts	183.800,00	183.800,00	0,00
2232	Transferaufwand an Beteiligungen	0,00	0,00	0,00
2233	Transferaufwand an Unternehmen (mit Finanzunternehmen)	0,00	0,00	0,00
2234	Transferaufwand an Haushalte und Organisationen ohne Erwerbscharakter	100,00	100,00	0,00
2235	Transferaufwand an das Ausland	0,00	0,00	0,00
2236	Investitions- und Tilgungszuschüsse zwischen Unternehmungen und Betrieben der Gebietskörperschaft und der Gebietskörperschaft	0,00	0,00	0,00
2237	Nicht finanzierungswirksamer Transferaufwand	0,00	0,00	0,00
224	Finanzaufwand	0,00	0,00	0,00
2241	Aufwendungen für Zinsen	0,00	0,00	0,00
2242	Zinsen und sonstige Aufwendungen aus derivativen Finanzinstrumenten mit und ohne Grundgeschäft	0,00	0,00	0,00
2243	Gewinnentnahmen von Unternehmungen und marktbestimmten Betrieben der Gebietskörperschaft (innerhalb der Gebietskörperschaft)	0,00	0,00	0,00
2244	Sonstiger Finanzaufwand	0,00	0,00	0,00
2245	Nicht finanzierungswirksamer Finanzaufwand	0,00	0,00	0,00
22	Summe Aufwendungen	188.300,00	188.100,00	200,00
SA0	Saldo (0) Nettoergebnis (21 - 22)	-183.800,00	-183.600,00	-200,00
230	Entnahmen von Haushaltsrücklagen	0,00	0,00	0,00
2301	Entnahmen von Haushaltsrücklagen	0,00	0,00	0,00
240	Zuweisungen an Haushaltsrücklagen	0,00	0,00	0,00
2401	Zuweisungen an Haushaltsrücklagen	0,00	0,00	0,00
SA01	Saldo (01) Haushaltsrücklagen (230 - 240)	0,00	0,00	0,00
SA00	Saldo (00) Nettoergebnis nach Haushaltsrücklagen (Saldo 0 + Saldo 01)	-183.800,00	-183.600,00	-200,00

Straßen- und Wasserbau, Verkehr (Gruppe 6)

MVAG	Mittelverwendungs- und -aufbringungsgruppen (1. und 2. Ebene)	VA 2026 inkl. NVA	VA 2026	1. NVA
211	Erträge aus der operativen Verwaltungstätigkeit	6.100,00	6.100,00	0,00
2111	Erträge aus eigenen Abgaben	0,00	0,00	0,00
2112	Erträge aus Ertragsanteilen	0,00	0,00	0,00
2113	Erträge aus Gebühren	0,00	0,00	0,00
2114	Erträge aus Leistungen	6.100,00	6.100,00	0,00
2115	Erträge aus Besitz und wirtschaftlicher Tätigkeit	0,00	0,00	0,00
2116	Erträge aus Veräußerung und sonstige Erträge	0,00	0,00	0,00
2117	Nicht finanzierungswirksame operative Erträge	0,00	0,00	0,00
212	Erträge aus Transfers	1.200,00	1.200,00	0,00
2121	Transferertrag von Trägern des öffentlichen Rechts	0,00	0,00	0,00
2122	Transferertrag von Beteiligungen	0,00	0,00	0,00
2123	Transferertrag von Unternehmen (mit Finanzunternehmen)	0,00	0,00	0,00
2124	Transferertrag von Haushalten und Organisationen ohne Erwerbscharakter	100,00	100,00	0,00
2125	Transferertrag vom Ausland	0,00	0,00	0,00
2126	Investitions- und Tilgungszuschüsse zwischen Unternehmungen und Betrieben der Gebietskörperschaft und der Gebietskörperschaft	0,00	0,00	0,00
2127	Nicht finanzierungswirksamer Transferertrag	1.100,00	1.100,00	0,00
213	Finanzerträge	0,00	0,00	0,00
2131	Erträge aus Zinsen	0,00	0,00	0,00
2132	Erträge aus Zinsen aus derivativen Finanzinstrumenten mit und ohne Grundgeschäft	0,00	0,00	0,00
2133	Erträge aus Gewinnentnahmen von marktbestimmten Betrieben	0,00	0,00	0,00
2134	Sonstige Finanzerträge	0,00	0,00	0,00
2135	Erträge aus Dividenden/Gewinnausschüttungen	0,00	0,00	0,00
2136	Sonstige nicht finanzierungswirksame Finanzerträge	0,00	0,00	0,00
21	Summe Erträge	7.300,00	7.300,00	0,00
221	Personalaufwand	0,00	0,00	0,00
2211	Personalaufwand (Bezüge, Nebengebühren, Mehrleistungen)	0,00	0,00	0,00
2212	Gesetzlicher und freiwilliger Sozialaufwand	0,00	0,00	0,00
2213	Sonstiger Personalaufwand	0,00	0,00	0,00
2214	Nicht finanzierungswirksamer Personalaufwand	0,00	0,00	0,00
222	Sachaufwand	108.300,00	102.300,00	6.000,00
2221	Gebrauchs- und Verbrauchsgüter, Handelswaren	0,00	0,00	0,00
2222	Verwaltungs- und Betriebsaufwand	100,00	100,00	0,00

1. Nachtragsvoranschlag 2026

NVA Ergebnishaushalt Bereichsbudget 1. und 2. Ebene (Anlage 1a)

Gemeinde Trattenbach

Straßen- und Wasserbau, Verkehr (Gruppe 6)

MVAG	Mittelverwendungs- und -aufbringungsgruppen (1. und 2. Ebene)	VA 2026 inkl. NVA	VA 2026	1. NVA
2223	Leasing- und Mietaufwand	0,00	0,00	0,00
2224	Instandhaltung	9.900,00	3.900,00	6.000,00
2225	Sonstiger Sachaufwand	65.700,00	65.700,00	0,00
2226	Nicht finanzierungswirksamer Sachaufwand	32.600,00	32.600,00	0,00
223	Transferaufwand	1.600,00	1.600,00	0,00
2231	Transferaufwand an Träger des öffentlichen Rechts	1.600,00	1.600,00	0,00
2232	Transferaufwand an Beteiligungen	0,00	0,00	0,00
2233	Transferaufwand an Unternehmen (mit Finanzunternehmen)	0,00	0,00	0,00
2234	Transferaufwand an Haushalte und Organisationen ohne Erwerbscharakter	0,00	0,00	0,00
2235	Transferaufwand an das Ausland	0,00	0,00	0,00
2236	Investitions- und Tilgungszuschüsse zwischen Unternehmungen und Betrieben der Gebietskörperschaft und der Gebietskörperschaft	0,00	0,00	0,00
2237	Nicht finanzierungswirksamer Transferaufwand	0,00	0,00	0,00
224	Finanzaufwand	0,00	0,00	0,00
2241	Aufwendungen für Zinsen	0,00	0,00	0,00
2242	Zinsen und sonstige Aufwendungen aus derivativen Finanzinstrumenten mit und ohne Grundgeschäft	0,00	0,00	0,00
2243	Gewinnentnahmen von Unternehmungen und marktbestimmten Betrieben der Gebietskörperschaft (innerhalb der Gebietskörperschaft)	0,00	0,00	0,00
2244	Sonstiger Finanzaufwand	0,00	0,00	0,00
2245	Nicht finanzierungswirksamer Finanzaufwand	0,00	0,00	0,00
22	Summe Aufwendungen	109.900,00	103.900,00	6.000,00
SA0	Saldo (0) Nettoergebnis (21 - 22)	-102.600,00	-96.600,00	-6.000,00
230	Entnahmen von Haushaltsrücklagen	0,00	0,00	0,00
2301	Entnahmen von Haushaltsrücklagen	0,00	0,00	0,00
240	Zuweisungen an Haushaltsrücklagen	0,00	0,00	0,00
2401	Zuweisungen an Haushaltsrücklagen	0,00	0,00	0,00
SA01	Saldo (01) Haushaltsrücklagen (230 - 240)	0,00	0,00	0,00
SA00	Saldo (00) Nettoergebnis nach Haushaltsrücklagen (Saldo 0 + Saldo 01)	-102.600,00	-96.600,00	-6.000,00

Wirtschaftsförderung (Gruppe 7)

MVAG	Mittelverwendungs- und -aufbringungsgruppen (1. und 2. Ebene)	VA 2026 inkl. NVA	VA 2026	1. NVA
211	Erträge aus der operativen Verwaltungstätigkeit	19.400,00	69.400,00	-50.000,00
2111	Erträge aus eigenen Abgaben	0,00	0,00	0,00
2112	Erträge aus Ertragsanteilen	0,00	0,00	0,00
2113	Erträge aus Gebühren	0,00	0,00	0,00
2114	Erträge aus Leistungen	0,00	0,00	0,00
2115	Erträge aus Besitz und wirtschaftlicher Tätigkeit	0,00	0,00	0,00
2116	Erträge aus Veräußerung und sonstige Erträge	19.400,00	69.400,00	-50.000,00
2117	Nicht finanzierungswirksame operative Erträge	0,00	0,00	0,00
212	Erträge aus Transfers	13.100,00	38.100,00	-25.000,00
2121	Transferertrag von Trägern des öffentlichen Rechts	11.800,00	36.800,00	-25.000,00
2122	Transferertrag von Beteiligungen	0,00	0,00	0,00
2123	Transferertrag von Unternehmen (mit Finanzunternehmen)	0,00	0,00	0,00
2124	Transferertrag von Haushalten und Organisationen ohne Erwerbscharakter	0,00	0,00	0,00
2125	Transferertrag vom Ausland	0,00	0,00	0,00
2126	Investitions- und Tilgungszuschüsse zwischen Unternehmungen und Betrieben der Gebietskörperschaft und der Gebietskörperschaft	0,00	0,00	0,00
2127	Nicht finanzierungswirksamer Transferertrag	1.300,00	1.300,00	0,00
213	Finanzerträge	0,00	0,00	0,00
2131	Erträge aus Zinsen	0,00	0,00	0,00
2132	Erträge aus Zinsen aus derivativen Finanzinstrumenten mit und ohne Grundgeschäft	0,00	0,00	0,00
2133	Erträge aus Gewinnentnahmen von marktbestimmten Betrieben	0,00	0,00	0,00
2134	Sonstige Finanzerträge	0,00	0,00	0,00
2135	Erträge aus Dividenden/Gewinnausschüttungen	0,00	0,00	0,00
2136	Sonstige nicht finanzierungswirksame Finanzerträge	0,00	0,00	0,00
21	Summe Erträge	32.500,00	107.500,00	-75.000,00
221	Personalaufwand	0,00	0,00	0,00
2211	Personalaufwand (Bezüge, Nebengebühren, Mehrleistungen)	0,00	0,00	0,00
2212	Gesetzlicher und freiwilliger Sozialaufwand	0,00	0,00	0,00
2213	Sonstiger Personalaufwand	0,00	0,00	0,00
2214	Nicht finanzierungswirksamer Personalaufwand	0,00	0,00	0,00
222	Sachaufwand	43.000,00	43.000,00	0,00
2221	Gebrauchs- und Verbrauchsgüter, Handelswaren	500,00	500,00	0,00
2222	Verwaltungs- und Betriebsaufwand	0,00	0,00	0,00

1. Nachtragsvoranschlag 2026

NVA Ergebnishaushalt Bereichsbudget 1. und 2. Ebene (Anlage 1a)

Gemeinde Trattenbach

Wirtschaftsförderung (Gruppe 7)

MVAG	Mittelverwendungs- und -aufbringungsgruppen (1. und 2. Ebene)	VA 2026 inkl. NVA	VA 2026	1. NVA
2223	Leasing- und Mietaufwand	0,00	0,00	0,00
2224	Instandhaltung	0,00	0,00	0,00
2225	Sonstiger Sachaufwand	10.500,00	10.500,00	0,00
2226	Nicht finanzierungswirksamer Sachaufwand	32.000,00	32.000,00	0,00
223	Transferaufwand	2.800,00	2.800,00	0,00
2231	Transferaufwand an Träger des öffentlichen Rechts	0,00	0,00	0,00
2232	Transferaufwand an Beteiligungen	0,00	0,00	0,00
2233	Transferaufwand an Unternehmen (mit Finanzunternehmen)	1.300,00	1.300,00	0,00
2234	Transferaufwand an Haushalte und Organisationen ohne Erwerbscharakter	1.500,00	1.500,00	0,00
2235	Transferaufwand an das Ausland	0,00	0,00	0,00
2236	Investitions- und Tilgungszuschüsse zwischen Unternehmungen und Betrieben der Gebietskörperschaft und der Gebietskörperschaft	0,00	0,00	0,00
2237	Nicht finanzierungswirksamer Transferaufwand	0,00	0,00	0,00
224	Finanzaufwand	0,00	0,00	0,00
2241	Aufwendungen für Zinsen	0,00	0,00	0,00
2242	Zinsen und sonstige Aufwendungen aus derivativen Finanzinstrumenten mit und ohne Grundgeschäft	0,00	0,00	0,00
2243	Gewinnentnahmen von Unternehmungen und marktbestimmten Betrieben der Gebietskörperschaft (innerhalb der Gebietskörperschaft)	0,00	0,00	0,00
2244	Sonstiger Finanzaufwand	0,00	0,00	0,00
2245	Nicht finanzierungswirksamer Finanzaufwand	0,00	0,00	0,00
22	Summe Aufwendungen	45.800,00	45.800,00	0,00
SA0	Saldo (0) Nettoergebnis (21 - 22)	-13.300,00	61.700,00	-75.000,00
230	Entnahmen von Haushaltsrücklagen	0,00	0,00	0,00
2301	Entnahmen von Haushaltsrücklagen	0,00	0,00	0,00
240	Zuweisungen an Haushaltsrücklagen	0,00	0,00	0,00
2401	Zuweisungen an Haushaltsrücklagen	0,00	0,00	0,00
SA01	Saldo (01) Haushaltsrücklagen (230 - 240)	0,00	0,00	0,00
SA00	Saldo (00) Nettoergebnis nach Haushaltsrücklagen (Saldo 0 + Saldo 01)	-13.300,00	61.700,00	-75.000,00

Dienstleistungen (Gruppe 8)

MVAG	Mittelverwendungs- und -aufbringungsgruppen (1. und 2. Ebene)	VA 2026 inkl. NVA	VA 2026	1. NVA
211	Erträge aus der operativen Verwaltungstätigkeit	335.600,00	336.100,00	-500,00
2111	Erträge aus eigenen Abgaben	0,00	0,00	0,00
2112	Erträge aus Ertragsanteilen	0,00	0,00	0,00
2113	Erträge aus Gebühren	231.800,00	231.800,00	0,00
2114	Erträge aus Leistungen	57.800,00	57.800,00	0,00
2115	Erträge aus Besitz und wirtschaftlicher Tätigkeit	45.700,00	45.700,00	0,00
2116	Erträge aus Veräußerung und sonstige Erträge	300,00	300,00	0,00
2117	Nicht finanzierungswirksame operative Erträge	0,00	500,00	-500,00
212	Erträge aus Transfers	74.700,00	74.500,00	200,00
2121	Transferertrag von Trägern des öffentlichen Rechts	33.200,00	33.000,00	200,00
2122	Transferertrag von Beteiligungen	0,00	0,00	0,00
2123	Transferertrag von Unternehmen (mit Finanzunternehmen)	0,00	0,00	0,00
2124	Transferertrag von Haushalten und Organisationen ohne Erwerbscharakter	0,00	0,00	0,00
2125	Transferertrag vom Ausland	0,00	0,00	0,00
2126	Investitions- und Tilgungszuschüsse zwischen Unternehmungen und Betrieben der Gebietskörperschaft und der Gebietskörperschaft	0,00	0,00	0,00
2127	Nicht finanzierungswirksamer Transferertrag	41.500,00	41.500,00	0,00
213	Finanzerträge	0,00	200,00	-200,00
2131	Erträge aus Zinsen	0,00	200,00	-200,00
2132	Erträge aus Zinsen aus derivativen Finanzinstrumenten mit und ohne Grundgeschäft	0,00	0,00	0,00
2133	Erträge aus Gewinnentnahmen von marktbestimmten Betrieben	0,00	0,00	0,00
2134	Sonstige Finanzerträge	0,00	0,00	0,00
2135	Erträge aus Dividenden/Gewinnausschüttungen	0,00	0,00	0,00
2136	Sonstige nicht finanzierungswirksame Finanzerträge	0,00	0,00	0,00
21	Summe Erträge	410.300,00	410.800,00	-500,00
221	Personalaufwand	68.500,00	67.700,00	800,00
2211	Personalaufwand (Bezüge, Nebengebühren, Mehrleistungen)	54.400,00	54.400,00	0,00
2212	Gesetzlicher und freiwilliger Sozialaufwand	13.300,00	13.300,00	0,00
2213	Sonstiger Personalaufwand	0,00	0,00	0,00
2214	Nicht finanzierungswirksamer Personalaufwand	800,00	0,00	800,00
222	Sachaufwand	259.000,00	253.600,00	5.400,00
2221	Gebrauchs- und Verbrauchsgüter, Handelswaren	10.000,00	10.000,00	0,00
2222	Verwaltungs- und Betriebsaufwand	40.800,00	40.800,00	0,00

1. Nachtragsvoranschlag 2026

NVA Ergebnishaushalt Bereichsbudget 1. und 2. Ebene (Anlage 1a)

Gemeinde Trattenbach

Dienstleistungen (Gruppe 8)

MVAG	Mittelverwendungs- und -aufbringungsgruppen (1. und 2. Ebene)	VA 2026 inkl. NVA	VA 2026	1. NVA
2223	Leasing- und Mietaufwand	0,00	0,00	0,00
2224	Instandhaltung	36.400,00	31.000,00	5.400,00
2225	Sonstiger Sachaufwand	67.300,00	67.300,00	0,00
2226	Nicht finanzierungswirksamer Sachaufwand	104.500,00	104.500,00	0,00
223	Transferaufwand	86.200,00	86.200,00	0,00
2231	Transferaufwand an Träger des öffentlichen Rechts	86.200,00	86.200,00	0,00
2232	Transferaufwand an Beteiligungen	0,00	0,00	0,00
2233	Transferaufwand an Unternehmen (mit Finanzunternehmen)	0,00	0,00	0,00
2234	Transferaufwand an Haushalte und Organisationen ohne Erwerbscharakter	0,00	0,00	0,00
2235	Transferaufwand an das Ausland	0,00	0,00	0,00
2236	Investitions- und Tilgungszuschüsse zwischen Unternehmungen und Betrieben der Gebietskörperschaft und der Gebietskörperschaft	0,00	0,00	0,00
2237	Nicht finanzierungswirksamer Transferaufwand	0,00	0,00	0,00
224	Finanzaufwand	3.300,00	3.300,00	0,00
2241	Aufwendungen für Zinsen	3.300,00	3.300,00	0,00
2242	Zinsen und sonstige Aufwendungen aus derivativen Finanzinstrumenten mit und ohne Grundgeschäft	0,00	0,00	0,00
2243	Gewinnentnahmen von Unternehmungen und marktbestimmten Betrieben der Gebietskörperschaft (innerhalb der Gebietskörperschaft)	0,00	0,00	0,00
2244	Sonstiger Finanzaufwand	0,00	0,00	0,00
2245	Nicht finanzierungswirksamer Finanzaufwand	0,00	0,00	0,00
22	Summe Aufwendungen	417.000,00	410.800,00	6.200,00
SA0	Saldo (0) Nettoergebnis (21 - 22)	-6.700,00	0,00	-6.700,00
230	Entnahmen von Haushaltsrücklagen	0,00	0,00	0,00
2301	Entnahmen von Haushaltsrücklagen	0,00	0,00	0,00
240	Zuweisungen an Haushaltsrücklagen	0,00	100,00	-100,00
2401	Zuweisungen an Haushaltsrücklagen	0,00	100,00	-100,00
SA01	Saldo (01) Haushaltsrücklagen (230 - 240)	0,00	-100,00	100,00
SA00	Saldo (00) Nettoergebnis nach Haushaltsrücklagen (Saldo 0 + Saldo 01)	-6.700,00	-100,00	-6.600,00

Finanzwirtschaft (Gruppe 9)

MVAG	Mittelverwendungs- und -aufbringungsgruppen (1. und 2. Ebene)	VA 2026 inkl. NVA	VA 2026	1. NVA
211	Erträge aus der operativen Verwaltungstätigkeit	762.500,00	762.500,00	0,00
2111	Erträge aus eigenen Abgaben	213.300,00	213.300,00	0,00
2112	Erträge aus Ertragsanteilen	549.000,00	549.000,00	0,00
2113	Erträge aus Gebühren	0,00	0,00	0,00
2114	Erträge aus Leistungen	200,00	200,00	0,00
2115	Erträge aus Besitz und wirtschaftlicher Tätigkeit	0,00	0,00	0,00
2116	Erträge aus Veräußerung und sonstige Erträge	0,00	0,00	0,00
2117	Nicht finanzierungswirksame operative Erträge	0,00	0,00	0,00
212	Erträge aus Transfers	140.100,00	230.700,00	-90.600,00
2121	Transferertrag von Trägern des öffentlichen Rechts	140.100,00	230.700,00	-90.600,00
2122	Transferertrag von Beteiligungen	0,00	0,00	0,00
2123	Transferertrag von Unternehmen (mit Finanzunternehmen)	0,00	0,00	0,00
2124	Transferertrag von Haushalten und Organisationen ohne Erwerbscharakter	0,00	0,00	0,00
2125	Transferertrag vom Ausland	0,00	0,00	0,00
2126	Investitions- und Tilgungszuschüsse zwischen Unternehmungen und Betrieben der Gebietskörperschaft und der Gebietskörperschaft	0,00	0,00	0,00
2127	Nicht finanzierungswirksamer Transferertrag	0,00	0,00	0,00
213	Finanzerträge	100,00	100,00	0,00
2131	Erträge aus Zinsen	100,00	100,00	0,00
2132	Erträge aus Zinsen aus derivativen Finanzinstrumenten mit und ohne Grundgeschäft	0,00	0,00	0,00
2133	Erträge aus Gewinnentnahmen von marktbestimmten Betrieben	0,00	0,00	0,00
2134	Sonstige Finanzerträge	0,00	0,00	0,00
2135	Erträge aus Dividenden/Gewinnausschüttungen	0,00	0,00	0,00
2136	Sonstige nicht finanzierungswirksame Finanzerträge	0,00	0,00	0,00
21	Summe Erträge	902.700,00	993.300,00	-90.600,00
221	Personalaufwand	0,00	0,00	0,00
2211	Personalaufwand (Bezüge, Nebengebühren, Mehrleistungen)	0,00	0,00	0,00
2212	Gesetzlicher und freiwilliger Sozialaufwand	0,00	0,00	0,00
2213	Sonstiger Personalaufwand	0,00	0,00	0,00
2214	Nicht finanzierungswirksamer Personalaufwand	0,00	0,00	0,00
222	Sachaufwand	33.900,00	87.000,00	-53.100,00
2221	Gebrauchs- und Verbrauchsgüter, Handelswaren	0,00	0,00	0,00
2222	Verwaltungs- und Betriebsaufwand	0,00	0,00	0,00

1. Nachtragsvoranschlag 2026

NVA Ergebnishaushalt Bereichsbudget 1. und 2. Ebene (Anlage 1a)

Gemeinde Trattenbach

Finanzwirtschaft (Gruppe 9)

MVAG	Mittelverwendungs- und -aufbringungsgruppen (1. und 2. Ebene)	VA 2026 inkl. NVA	VA 2026	1. NVA
2223	Leasing- und Mietaufwand	0,00	0,00	0,00
2224	Instandhaltung	1.500,00	1.500,00	0,00
2225	Sonstiger Sachaufwand	32.400,00	85.500,00	-53.100,00
2226	Nicht finanzierungswirksamer Sachaufwand	0,00	0,00	0,00
223	Transferaufwand	0,00	0,00	0,00
2231	Transferaufwand an Träger des öffentlichen Rechts	0,00	0,00	0,00
2232	Transferaufwand an Beteiligungen	0,00	0,00	0,00
2233	Transferaufwand an Unternehmen (mit Finanzunternehmen)	0,00	0,00	0,00
2234	Transferaufwand an Haushalte und Organisationen ohne Erwerbscharakter	0,00	0,00	0,00
2235	Transferaufwand an das Ausland	0,00	0,00	0,00
2236	Investitions- und Tilgungszuschüsse zwischen Unternehmungen und Betrieben der Gebietskörperschaft und der Gebietskörperschaft	0,00	0,00	0,00
2237	Nicht finanzierungswirksamer Transferaufwand	0,00	0,00	0,00
224	Finanzaufwand	2.000,00	2.000,00	0,00
2241	Aufwendungen für Zinsen	0,00	0,00	0,00
2242	Zinsen und sonstige Aufwendungen aus derivativen Finanzinstrumenten mit und ohne Grundgeschäft	0,00	0,00	0,00
2243	Gewinnentnahmen von Unternehmungen und marktbestimmten Betrieben der Gebietskörperschaft (innerhalb der Gebietskörperschaft)	0,00	0,00	0,00
2244	Sonstiger Finanzaufwand	2.000,00	2.000,00	0,00
2245	Nicht finanzierungswirksamer Finanzaufwand	0,00	0,00	0,00
22	Summe Aufwendungen	35.900,00	89.000,00	-53.100,00
SA0	Saldo (0) Nettoergebnis (21 - 22)	866.800,00	904.300,00	-37.500,00
230	Entnahmen von Haushaltsrücklagen	0,00	0,00	0,00
2301	Entnahmen von Haushaltsrücklagen	0,00	0,00	0,00
240	Zuweisungen an Haushaltsrücklagen	0,00	0,00	0,00
2401	Zuweisungen an Haushaltsrücklagen	0,00	0,00	0,00
SA01	Saldo (01) Haushaltsrücklagen (230 - 240)	0,00	0,00	0,00
SA00	Saldo (00) Nettoergebnis nach Haushaltsrücklagen (Saldo 0 + Saldo 01)	866.800,00	904.300,00	-37.500,00

1. NVA Finanzierungshaushalt Bereichsbudget 1. und 2. Ebene
(Anlage 1b)

1. Nachtragsvoranschlag 2026

NVA Finanzierungshaushalt Bereichsbudget 1. und 2. Ebene (Anlage 1b)

Gemeinde Trattenbach

Vertretungskörper und allgemeine Verwaltung (Gruppe 0)

MVAG	Mittelverwendungs- und aufbringungsgruppen (1. und 2. Ebene)	VA 2026 inkl. NVA	VA 2026	1. NVA
311	Einzahlungen aus operativer Verwaltungstätigkeit	39.900,00	39.800,00	100,00
3111	Einzahlungen aus eigenen Abgaben	0,00	0,00	0,00
3112	Einzahlungen aus Ertragsanteilen	0,00	0,00	0,00
3113	Einzahlungen aus Gebühren	0,00	0,00	0,00
3114	Einzahlungen aus Leistungen	39.600,00	39.500,00	100,00
3115	Einzahlungen aus Besitz und wirtschaftlicher Tätigkeit	0,00	0,00	0,00
3116	Einzahlungen aus Veräußerung von geringwertigen Wirtschaftsgütern (GWG) und sonstige Einzahlungen	300,00	300,00	0,00
312	Einzahlungen aus Transfers	0,00	0,00	0,00
3121	Transferzahlungen von Trägern des öffentlichen Rechts	0,00	0,00	0,00
3122	Transferzahlungen von Beteiligungen	0,00	0,00	0,00
3123	Transferzahlungen von Unternehmen (inkl. Finanzunternehmen)	0,00	0,00	0,00
3124	Transferzahlungen von Haushalten und Organisationen ohne Erwerbscharakter	0,00	0,00	0,00
3125	Transferzahlungen vom Ausland	0,00	0,00	0,00
3126	Investitions- und Tilgungszuschüsse zwischen Unternehmungen und Betrieben der Gebietskörperschaft und der Gebietskörperschaft	0,00	0,00	0,00
313	Einzahlungen aus Finanzerträgen	0,00	0,00	0,00
3131	Einzahlungen aus Zinserträgen	0,00	0,00	0,00
3132	Einzahlungen aus Zinsen aus derivativen Finanzinstrumenten mit und ohne Grundgeschäft	0,00	0,00	0,00
3133	Einzahlungen aus Gewinnentnahmen von marktbestimmten Betrieben	0,00	0,00	0,00
3134	Sonstige Einzahlungen aus Finanzerträgen	0,00	0,00	0,00
3135	Einzahlungen aus Dividenden/Gewinnausschüttungen	0,00	0,00	0,00
31	Summe Einzahlungen operative Gebarung	39.900,00	39.800,00	100,00
321	Auszahlungen aus Personalaufwand	132.900,00	132.900,00	0,00
3211	Auszahlungen für Personalaufwand (Bezüge, Nebengebühren, und Mehrleistungsvergütungen)	106.300,00	106.300,00	0,00
3212	Auszahlungen für gesetzliche und freiwillige Sozialaufwendungen	26.600,00	26.600,00	0,00
3213	Auszahlungen aus sonstigem Personalaufwand	0,00	0,00	0,00
322	Auszahlungen aus Sachaufwand	132.700,00	132.700,00	0,00
3221	Auszahlungen für Gebrauchs- und Verbrauchsgüter, Handelswaren	2.700,00	2.700,00	0,00
3222	Auszahlungen für Verwaltungs- und Betriebsaufwand	7.300,00	7.300,00	0,00
3223	Auszahlungen für Leasing- und Mietaufwand	0,00	0,00	0,00
3224	Auszahlungen für Instandhaltung	6.600,00	6.600,00	0,00
3225	Sonstige Auszahlungen aus Sachaufwand	116.100,00	116.100,00	0,00
3226	Auszahlungen aus der Inanspruchnahme von Haftungen	0,00	0,00	0,00
323	Auszahlungen aus Transfers	16.100,00	16.100,00	0,00
3231	Transferzahlungen an Träger des öffentlichen Rechts	16.100,00	16.100,00	0,00

1. Nachtragsvoranschlag 2026

NVA Finanzierungshaushalt Bereichsbudget 1. und 2. Ebene (Anlage 1b)

Gemeinde Trattenbach

Vertretungskörper und allgemeine Verwaltung (Gruppe 0)

MVAG	Mittelverwendungs- und aufbringungsgruppen (1. und 2. Ebene)	VA 2026 inkl. NVA	VA 2026	1. NVA
3232	Transferzahlungen an Beteiligungen	0,00	0,00	0,00
3233	Transferzahlungen an Unternehmen (inkl. Finanzunternehmen)	0,00	0,00	0,00
3234	Transferzahlungen an Haushalte und Organisationen ohne Erwerbscharakter	0,00	0,00	0,00
3235	Transferzahlungen an das Ausland	0,00	0,00	0,00
3236	Investitions- und Tilgungszuschüsse zwischen Unternehmungen und Betrieben der Gebietskörperschaft und der Gebietskörperschaft	0,00	0,00	0,00
324	Auszahlungen aus Finanzaufwand	0,00	0,00	0,00
3241	Auszahlungen für Zinsen	0,00	0,00	0,00
3242	Auszahlungen für Zinsen aus derivativen Finanzinstrumenten mit und ohne Grundgeschäft	0,00	0,00	0,00
3243	Auszahlungen aus Gewinnentnahmen von marktbestimmten Betrieben	0,00	0,00	0,00
3244	Sonstige Auszahlungen aus Finanzaufwendungen	0,00	0,00	0,00
32	Summe Auszahlungen operative Gebarung	281.700,00	281.700,00	0,00
SA1	Saldo (1) Geldfluss aus der operativen Gebarung (31 – 32)	-241.800,00	-241.900,00	100,00
331	Einzahlungen aus der Investitionstätigkeit	0,00	0,00	0,00
3311	Einzahlungen aus der Veräußerung von immateriellem Vermögen	0,00	0,00	0,00
3312	Einzahlungen aus der Veräußerung von Grundstücken und Grundstückeinrichtungen	0,00	0,00	0,00
3313	Einzahlungen aus der Veräußerung von Gebäuden und Bauten	0,00	0,00	0,00
3314	Einzahlungen aus der Veräußerung von technischen Anlagen, Fahrzeugen und Maschinen	0,00	0,00	0,00
3315	Einzahlungen aus der Veräußerung von Amts-, Betriebs- und Geschäftsausstattung	0,00	0,00	0,00
3316	Einzahlungen aus der Veräußerung von Kulturgütern	0,00	0,00	0,00
3317	Einzahlungen aus der Veräußerung von Beteiligungen	0,00	0,00	0,00
3318	Einzahlungen aus der Veräußerung von kofinanzierten Schutzbauten	0,00	0,00	0,00
332	Einzahlungen aus der Rückzahlung von Darlehen sowie gewährten Vorschüssen	0,00	0,00	0,00
3321	Einzahlungen aus Darlehen an Träger des öffentlichen Rechts	0,00	0,00	0,00
3322	Einzahlungen aus Darlehen an Beteiligungen	0,00	0,00	0,00
3323	Einzahlungen aus Darlehen an Unternehmen und Haushalte	0,00	0,00	0,00
3325	Einzahlungen aus Vorschüssen und Anzahlungen	0,00	0,00	0,00
333	Einzahlungen aus Kapitaltransfers	0,00	0,00	0,00
3331	Kapitaltransferzahlungen von Trägern des öffentlichen Rechts	0,00	0,00	0,00
3332	Kapitaltransferzahlungen von Beteiligungen	0,00	0,00	0,00
3333	Kapitaltransferzahlungen von Unternehmen	0,00	0,00	0,00
3334	Kapitaltransferzahlungen von Haushalten und Organisationen ohne Erwerbscharakter	0,00	0,00	0,00
3335	Kapitaltransferzahlungen vom Ausland	0,00	0,00	0,00
33	Summe Einzahlungen investive Gebarung	0,00	0,00	0,00

Vertretungskörper und allgemeine Verwaltung (Gruppe 0)

MVAG	Mittelverwendungs- und aufbringungsgruppen (1. und 2. Ebene)	VA 2026 inkl. NVA	VA 2026	1. NVA
341	Auszahlungen aus der Investitionstätigkeit	6.000,00	6.000,00	0,00
3411	Auszahlungen für den Erwerb von immateriellem Vermögen	6.000,00	6.000,00	0,00
3412	Auszahlungen für den Erwerb von Grundstücken und Grundstückseinrichtungen	0,00	0,00	0,00
3413	Auszahlungen für den Erwerb von Gebäuden und Bauten	0,00	0,00	0,00
3414	Auszahlungen für den Erwerb von technischen Anlagen, Fahrzeugen und Maschinen	0,00	0,00	0,00
3415	Auszahlungen für den Erwerb von Amts-, Betriebs- und Geschäftsausstattung	0,00	0,00	0,00
3416	Auszahlungen für den Erwerb von Kulturgütern	0,00	0,00	0,00
3417	Auszahlungen für den Erwerb von Beteiligungen	0,00	0,00	0,00
3418	Auszahlungen für den Erwerb von kofinanzierten Schutzbauten	0,00	0,00	0,00
342	Auszahlungen aus der Gewährung von Darlehen sowie gewährten Vorschüssen	0,00	0,00	0,00
3421	Auszahlungen von Darlehen an Träger des öffentlichen Rechts	0,00	0,00	0,00
3422	Auszahlungen von Darlehen an Beteiligungen	0,00	0,00	0,00
3423	Auszahlungen von Darlehen an Unternehmen und Haushalte	0,00	0,00	0,00
3425	Auszahlungen von Vorschüssen und Anzahlungen	0,00	0,00	0,00
343	Auszahlungen aus Kapitaltransfers	0,00	0,00	0,00
3431	Kapitaltransferzahlungen an Träger des öffentlichen Rechts	0,00	0,00	0,00
3432	Kapitaltransferzahlungen an Beteiligungen	0,00	0,00	0,00
3433	Kapitaltransferzahlungen an Unternehmen (Finanzunternehmen)	0,00	0,00	0,00
3434	Kapitaltransferzahlungen an Haushalte und Organisationen ohne Erwerbscharakter	0,00	0,00	0,00
3435	Kapitaltransferzahlungen an das Ausland	0,00	0,00	0,00
34	Summe Auszahlungen investive Gebarung	6.000,00	6.000,00	0,00
SA2	Saldo (2) Geldfluss aus der investiven Gebarung (33 – 34)	-6.000,00	-6.000,00	0,00
SA3	Saldo (3) Nettofinanzierungssaldo (Saldo 1 + Saldo 2)	-247.800,00	-247.900,00	100,00
351	Einzahlungen aus der Aufnahme von Finanzschulden	0,00	0,00	0,00
3511	Einzahlungen aus empfangenen Darlehen von öffentlichen Körperschaften und Rechtsträgern	0,00	0,00	0,00
3512	Einzahlungen aus empfangenen Darlehen von Beteiligungen	0,00	0,00	0,00
3513	Einzahlungen aus empfangenen Darlehen von Unternehmen und privaten Haushalten	0,00	0,00	0,00
3514	Einzahlungen aus Finanzschulden (Finanzunternehmen)	0,00	0,00	0,00
3515	Einzahlungen aus Aufnahmen von Leasingverbindlichkeiten	0,00	0,00	0,00
353	Einzahlungen infolge eines Kapitaltausches bei derivativen Finanzinstrumenten mit Grundgeschäft	0,00	0,00	0,00
3530	Einzahlungen infolge eines Kapitaltausches bei derivativen Finanzinstrumenten mit Grundgeschäft	0,00	0,00	0,00
355	Einzahlungen aus dem Abgang von Finanzinstrumenten	0,00	0,00	0,00

1. Nachtragsvoranschlag 2026

NVA Finanzierungshaushalt Bereichsbudget 1. und 2. Ebene (Anlage 1b)

Gemeinde Trattenbach

Vertretungskörper und allgemeine Verwaltung (Gruppe 0)

MVAG	Mittelverwendungs- und aufbringungsgruppen (1. und 2. Ebene)	VA 2026 inkl. NVA	VA 2026	1. NVA
3550	Einzahlungen aus dem Abgang von Finanzinstrumenten	0,00	0,00	0,00
35	Summe Einzahlungen aus der Finanzierungstätigkeit	0,00	0,00	0,00
361	Auszahlungen aus der Tilgung von Finanzschulden	0,00	0,00	0,00
3611	Auszahlungen aus empfangenen Darlehen von öffentlichen Körperschaften und Rechtsträgern	0,00	0,00	0,00
3612	Auszahlungen aus empfangenen Darlehen von Beteiligungen	0,00	0,00	0,00
3613	Auszahlungen aus empfangenen Darlehen von Unternehmen und privaten Haushalten	0,00	0,00	0,00
3614	Auszahlungen aus Finanzschulden	0,00	0,00	0,00
3615	Auszahlungen aus Rückzahlungen von Leasingverbindlichkeiten	0,00	0,00	0,00
363	Auszahlungen infolge eines Kapitaltausches bei derivativen Finanzinstrumenten mit Grundgeschäft	0,00	0,00	0,00
3630	Auszahlungen infolge eines Kapitaltausches bei derivativen Finanzinstrumenten mit Grundgeschäft	0,00	0,00	0,00
365	Auszahlungen für den Erwerb von Finanzinstrumenten	0,00	0,00	0,00
3650	Auszahlungen für den Erwerb von Finanzinstrumenten	0,00	0,00	0,00
36	Summe Auszahlungen aus der Finanzierungstätigkeit	0,00	0,00	0,00
SA4	Saldo (4) Geldfluss aus der Finanzierungstätigkeit (35 – 36)	0,00	0,00	0,00
SA5	Saldo (5) Geldfluss aus der voranschlagswirksamen Gebarung (Saldo 3 + Saldo 4)	-247.800,00	-247.900,00	100,00

1. Nachtragsvoranschlag 2026

NVA Finanzierungshaushalt Bereichsbudget 1. und 2. Ebene (Anlage 1b)

Gemeinde Trattenbach

Öffentliche Ordnung und Sicherheit (Gruppe 1)

MVAG	Mittelverwendungs- und aufbringungsgruppen (1. und 2. Ebene)	VA 2026 inkl. NVA	VA 2026	1. NVA
311	Einzahlungen aus operativer Verwaltungstätigkeit	6.200,00	6.200,00	0,00
3111	Einzahlungen aus eigenen Abgaben	0,00	0,00	0,00
3112	Einzahlungen aus Ertragsanteilen	0,00	0,00	0,00
3113	Einzahlungen aus Gebühren	0,00	0,00	0,00
3114	Einzahlungen aus Leistungen	1.100,00	1.100,00	0,00
3115	Einzahlungen aus Besitz und wirtschaftlicher Tätigkeit	5.000,00	5.000,00	0,00
3116	Einzahlungen aus Veräußerung von geringwertigen Wirtschaftsgütern (GWG) und sonstige Einzahlungen	100,00	100,00	0,00
312	Einzahlungen aus Transfers	3.100,00	3.100,00	0,00
3121	Transferzahlungen von Trägern des öffentlichen Rechts	3.100,00	3.100,00	0,00
3122	Transferzahlungen von Beteiligungen	0,00	0,00	0,00
3123	Transferzahlungen von Unternehmen (inkl. Finanzunternehmen)	0,00	0,00	0,00
3124	Transferzahlungen von Haushalten und Organisationen ohne Erwerbscharakter	0,00	0,00	0,00
3125	Transferzahlungen vom Ausland	0,00	0,00	0,00
3126	Investitions- und Tilgungszuschüsse zwischen Unternehmungen und Betrieben der Gebietskörperschaft und der Gebietskörperschaft	0,00	0,00	0,00
313	Einzahlungen aus Finanzerträgen	0,00	0,00	0,00
3131	Einzahlungen aus Zinserträgen	0,00	0,00	0,00
3132	Einzahlungen aus Zinsen aus derivativen Finanzinstrumenten mit und ohne Grundgeschäft	0,00	0,00	0,00
3133	Einzahlungen aus Gewinnentnahmen von marktbestimmten Betrieben	0,00	0,00	0,00
3134	Sonstige Einzahlungen aus Finanzerträgen	0,00	0,00	0,00
3135	Einzahlungen aus Dividenden/Gewinnausschüttungen	0,00	0,00	0,00
31	Summe Einzahlungen operative Gebarung	9.300,00	9.300,00	0,00
321	Auszahlungen aus Personalaufwand	0,00	0,00	0,00
3211	Auszahlungen für Personalaufwand (Bezüge, Nebengebühren, und Mehrleistungsvergütungen)	0,00	0,00	0,00
3212	Auszahlungen für gesetzliche und freiwillige Sozialaufwendungen	0,00	0,00	0,00
3213	Auszahlungen aus sonstigem Personalaufwand	0,00	0,00	0,00
322	Auszahlungen aus Sachaufwand	18.300,00	18.300,00	0,00
3221	Auszahlungen für Gebrauchs- und Verbrauchsgüter, Handelswaren	9.000,00	9.000,00	0,00
3222	Auszahlungen für Verwaltungs- und Betriebsaufwand	3.800,00	3.800,00	0,00
3223	Auszahlungen für Leasing- und Mietaufwand	0,00	0,00	0,00
3224	Auszahlungen für Instandhaltung	5.000,00	5.000,00	0,00
3225	Sonstige Auszahlungen aus Sachaufwand	500,00	500,00	0,00
3226	Auszahlungen aus der Inanspruchnahme von Haftungen	0,00	0,00	0,00
323	Auszahlungen aus Transfers	0,00	0,00	0,00
3231	Transferzahlungen an Träger des öffentlichen Rechts	0,00	0,00	0,00

1. Nachtragsvoranschlag 2026

NVA Finanzierungshaushalt Bereichsbudget 1. und 2. Ebene (Anlage 1b)

Gemeinde Trattenbach

Öffentliche Ordnung und Sicherheit (Gruppe 1)

MVAG	Mittelverwendungs- und aufbringungsgruppen (1. und 2. Ebene)	VA 2026 inkl. NVA	VA 2026	1. NVA
3232	Transferzahlungen an Beteiligungen	0,00	0,00	0,00
3233	Transferzahlungen an Unternehmen (inkl. Finanzunternehmen)	0,00	0,00	0,00
3234	Transferzahlungen an Haushalte und Organisationen ohne Erwerbscharakter	0,00	0,00	0,00
3235	Transferzahlungen an das Ausland	0,00	0,00	0,00
3236	Investitions- und Tilgungszuschüsse zwischen Unternehmungen und Betrieben der Gebietskörperschaft und der Gebietskörperschaft	0,00	0,00	0,00
324	Auszahlungen aus Finanzaufwand	4.700,00	4.700,00	0,00
3241	Auszahlungen für Zinsen	4.700,00	4.700,00	0,00
3242	Auszahlungen für Zinsen aus derivativen Finanzinstrumenten mit und ohne Grundgeschäft	0,00	0,00	0,00
3243	Auszahlungen aus Gewinnentnahmen von marktbestimmten Betrieben	0,00	0,00	0,00
3244	Sonstige Auszahlungen aus Finanzaufwendungen	0,00	0,00	0,00
32	Summe Auszahlungen operative Gebarung	23.000,00	23.000,00	0,00
SA1	Saldo (1) Geldfluss aus der operativen Gebarung (31 – 32)	-13.700,00	-13.700,00	0,00
331	Einzahlungen aus der Investitionstätigkeit	0,00	0,00	0,00
3311	Einzahlungen aus der Veräußerung von immateriellem Vermögen	0,00	0,00	0,00
3312	Einzahlungen aus der Veräußerung von Grundstücken und Grundstückeinrichtungen	0,00	0,00	0,00
3313	Einzahlungen aus der Veräußerung von Gebäuden und Bauten	0,00	0,00	0,00
3314	Einzahlungen aus der Veräußerung von technischen Anlagen, Fahrzeugen und Maschinen	0,00	0,00	0,00
3315	Einzahlungen aus der Veräußerung von Amts-, Betriebs- und Geschäftsausstattung	0,00	0,00	0,00
3316	Einzahlungen aus der Veräußerung von Kulturgütern	0,00	0,00	0,00
3317	Einzahlungen aus der Veräußerung von Beteiligungen	0,00	0,00	0,00
3318	Einzahlungen aus der Veräußerung von kofinanzierten Schutzbauten	0,00	0,00	0,00
332	Einzahlungen aus der Rückzahlung von Darlehen sowie gewährten Vorschüssen	0,00	0,00	0,00
3321	Einzahlungen aus Darlehen an Träger des öffentlichen Rechts	0,00	0,00	0,00
3322	Einzahlungen aus Darlehen an Beteiligungen	0,00	0,00	0,00
3323	Einzahlungen aus Darlehen an Unternehmen und Haushalte	0,00	0,00	0,00
3325	Einzahlungen aus Vorschüssen und Anzahlungen	0,00	0,00	0,00
333	Einzahlungen aus Kapitaltransfers	10.200,00	3.000,00	7.200,00
3331	Kapitaltransferzahlungen von Trägern des öffentlichen Rechts	10.200,00	3.000,00	7.200,00
3332	Kapitaltransferzahlungen von Beteiligungen	0,00	0,00	0,00
3333	Kapitaltransferzahlungen von Unternehmen	0,00	0,00	0,00
3334	Kapitaltransferzahlungen von Haushalten und Organisationen ohne Erwerbscharakter	0,00	0,00	0,00
3335	Kapitaltransferzahlungen vom Ausland	0,00	0,00	0,00
33	Summe Einzahlungen investive Gebarung	10.200,00	3.000,00	7.200,00

Öffentliche Ordnung und Sicherheit (Gruppe 1)

MVAG	Mittelverwendungs- und aufbringungsgruppen (1. und 2. Ebene)	VA 2026 inkl. NVA	VA 2026	1. NVA
341	Auszahlungen aus der Investitionstätigkeit	15.900,00	0,00	15.900,00
3411	Auszahlungen für den Erwerb von immateriellem Vermögen	0,00	0,00	0,00
3412	Auszahlungen für den Erwerb von Grundstücken und Grundstückseinrichtungen	0,00	0,00	0,00
3413	Auszahlungen für den Erwerb von Gebäuden und Bauten	15.900,00	0,00	15.900,00
3414	Auszahlungen für den Erwerb von technischen Anlagen, Fahrzeugen und Maschinen	0,00	0,00	0,00
3415	Auszahlungen für den Erwerb von Amts-, Betriebs- und Geschäftsausstattung	0,00	0,00	0,00
3416	Auszahlungen für den Erwerb von Kulturgütern	0,00	0,00	0,00
3417	Auszahlungen für den Erwerb von Beteiligungen	0,00	0,00	0,00
3418	Auszahlungen für den Erwerb von kofinanzierten Schutzbauten	0,00	0,00	0,00
342	Auszahlungen aus der Gewährung von Darlehen sowie gewährten Vorschüssen	0,00	0,00	0,00
3421	Auszahlungen von Darlehen an Träger des öffentlichen Rechts	0,00	0,00	0,00
3422	Auszahlungen von Darlehen an Beteiligungen	0,00	0,00	0,00
3423	Auszahlungen von Darlehen an Unternehmen und Haushalte	0,00	0,00	0,00
3425	Auszahlungen von Vorschüssen und Anzahlungen	0,00	0,00	0,00
343	Auszahlungen aus Kapitaltransfers	0,00	0,00	0,00
3431	Kapitaltransferzahlungen an Träger des öffentlichen Rechts	0,00	0,00	0,00
3432	Kapitaltransferzahlungen an Beteiligungen	0,00	0,00	0,00
3433	Kapitaltransferzahlungen an Unternehmen (Finanzunternehmen)	0,00	0,00	0,00
3434	Kapitaltransferzahlungen an Haushalte und Organisationen ohne Erwerbscharakter	0,00	0,00	0,00
3435	Kapitaltransferzahlungen an das Ausland	0,00	0,00	0,00
34	Summe Auszahlungen investive Gebarung	15.900,00	0,00	15.900,00
SA2	Saldo (2) Geldfluss aus der investiven Gebarung (33 – 34)	-5.700,00	3.000,00	-8.700,00
SA3	Saldo (3) Nettofinanzierungssaldo (Saldo 1 + Saldo 2)	-19.400,00	-10.700,00	-8.700,00
351	Einzahlungen aus der Aufnahme von Finanzschulden	0,00	0,00	0,00
3511	Einzahlungen aus empfangenen Darlehen von öffentlichen Körperschaften und Rechtsträgern	0,00	0,00	0,00
3512	Einzahlungen aus empfangenen Darlehen von Beteiligungen	0,00	0,00	0,00
3513	Einzahlungen aus empfangenen Darlehen von Unternehmen und privaten Haushalten	0,00	0,00	0,00
3514	Einzahlungen aus Finanzschulden (Finanzunternehmen)	0,00	0,00	0,00
3515	Einzahlungen aus Aufnahmen von Leasingverbindlichkeiten	0,00	0,00	0,00
353	Einzahlungen infolge eines Kapitaltausches bei derivativen Finanzinstrumenten mit Grundgeschäft	0,00	0,00	0,00
3530	Einzahlungen infolge eines Kapitaltausches bei derivativen Finanzinstrumenten mit Grundgeschäft	0,00	0,00	0,00
355	Einzahlungen aus dem Abgang von Finanzinstrumenten	0,00	0,00	0,00

1. Nachtragsvoranschlag 2026

NVA Finanzierungshaushalt Bereichsbudget 1. und 2. Ebene (Anlage 1b)

Gemeinde Trattenbach

Öffentliche Ordnung und Sicherheit (Gruppe 1)

MVAG	Mittelverwendungs- und aufbringungsgruppen (1. und 2. Ebene)	VA 2026 inkl. NVA	VA 2026	1. NVA
3550	Einzahlungen aus dem Abgang von Finanzinstrumenten	0,00	0,00	0,00
35	Summe Einzahlungen aus der Finanzierungstätigkeit	0,00	0,00	0,00
361	Auszahlungen aus der Tilgung von Finanzschulden	28.800,00	28.800,00	0,00
3611	Auszahlungen aus empfangenen Darlehen von öffentlichen Körperschaften und Rechtsträgern	0,00	0,00	0,00
3612	Auszahlungen aus empfangenen Darlehen von Beteiligungen	0,00	0,00	0,00
3613	Auszahlungen aus empfangenen Darlehen von Unternehmen und privaten Haushalten	0,00	0,00	0,00
3614	Auszahlungen aus Finanzschulden	28.800,00	28.800,00	0,00
3615	Auszahlungen aus Rückzahlungen von Leasingverbindlichkeiten	0,00	0,00	0,00
363	Auszahlungen infolge eines Kapitaltausches bei derivativen Finanzinstrumenten mit Grundgeschäft	0,00	0,00	0,00
3630	Auszahlungen infolge eines Kapitaltausches bei derivativen Finanzinstrumenten mit Grundgeschäft	0,00	0,00	0,00
365	Auszahlungen für den Erwerb von Finanzinstrumenten	0,00	0,00	0,00
3650	Auszahlungen für den Erwerb von Finanzinstrumenten	0,00	0,00	0,00
36	Summe Auszahlungen aus der Finanzierungstätigkeit	28.800,00	28.800,00	0,00
SA4	Saldo (4) Geldfluss aus der Finanzierungstätigkeit (35 – 36)	-28.800,00	-28.800,00	0,00
SA5	Saldo (5) Geldfluss aus der voranschlagswirksamen Gebarung (Saldo 3 + Saldo 4)	-48.200,00	-39.500,00	-8.700,00

1. Nachtragsvoranschlag 2026

NVA Finanzierungshaushalt Bereichsbudget 1. und 2. Ebene (Anlage 1b)

Gemeinde Trattenbach

Unterricht, Erziehung, Sport und Wissenschaft (Gruppe 2)

MVAG	Mittelverwendungs- und aufbringungsgruppen (1. und 2. Ebene)	VA 2026 inkl. NVA	VA 2026	1. NVA
311	Einzahlungen aus operativer Verwaltungstätigkeit	19.800,00	19.100,00	700,00
3111	Einzahlungen aus eigenen Abgaben	0,00	0,00	0,00
3112	Einzahlungen aus Ertragsanteilen	0,00	0,00	0,00
3113	Einzahlungen aus Gebühren	0,00	0,00	0,00
3114	Einzahlungen aus Leistungen	6.200,00	5.500,00	700,00
3115	Einzahlungen aus Besitz und wirtschaftlicher Tätigkeit	0,00	0,00	0,00
3116	Einzahlungen aus Veräußerung von geringwertigen Wirtschaftsgütern (GWG) und sonstige Einzahlungen	13.600,00	13.600,00	0,00
312	Einzahlungen aus Transfers	17.800,00	17.800,00	0,00
3121	Transferzahlungen von Trägern des öffentlichen Rechts	17.800,00	17.800,00	0,00
3122	Transferzahlungen von Beteiligungen	0,00	0,00	0,00
3123	Transferzahlungen von Unternehmen (inkl. Finanzunternehmen)	0,00	0,00	0,00
3124	Transferzahlungen von Haushalten und Organisationen ohne Erwerbscharakter	0,00	0,00	0,00
3125	Transferzahlungen vom Ausland	0,00	0,00	0,00
3126	Investitions- und Tilgungszuschüsse zwischen Unternehmungen und Betrieben der Gebietskörperschaft und der Gebietskörperschaft	0,00	0,00	0,00
313	Einzahlungen aus Finanzerträgen	0,00	0,00	0,00
3131	Einzahlungen aus Zinserträgen	0,00	0,00	0,00
3132	Einzahlungen aus Zinsen aus derivativen Finanzinstrumenten mit und ohne Grundgeschäft	0,00	0,00	0,00
3133	Einzahlungen aus Gewinnentnahmen von marktbestimmten Betrieben	0,00	0,00	0,00
3134	Sonstige Einzahlungen aus Finanzerträgen	0,00	0,00	0,00
3135	Einzahlungen aus Dividenden/Gewinnausschüttungen	0,00	0,00	0,00
31	Summe Einzahlungen operative Gebarung	37.600,00	36.900,00	700,00
321	Auszahlungen aus Personalaufwand	98.700,00	98.700,00	0,00
3211	Auszahlungen für Personalaufwand (Bezüge, Nebengebühren, und Mehrleistungsvergütungen)	79.500,00	79.500,00	0,00
3212	Auszahlungen für gesetzliche und freiwillige Sozialaufwendungen	19.200,00	19.200,00	0,00
3213	Auszahlungen aus sonstigem Personalaufwand	0,00	0,00	0,00
322	Auszahlungen aus Sachaufwand	87.500,00	85.000,00	2.500,00
3221	Auszahlungen für Gebrauchs- und Verbrauchsgüter, Handelswaren	16.700,00	16.700,00	0,00
3222	Auszahlungen für Verwaltungs- und Betriebsaufwand	12.800,00	12.800,00	0,00
3223	Auszahlungen für Leasing- und Mietaufwand	0,00	0,00	0,00
3224	Auszahlungen für Instandhaltung	6.700,00	6.700,00	0,00
3225	Sonstige Auszahlungen aus Sachaufwand	51.300,00	48.800,00	2.500,00
3226	Auszahlungen aus der Inanspruchnahme von Haftungen	0,00	0,00	0,00
323	Auszahlungen aus Transfers	4.500,00	4.500,00	0,00
3231	Transferzahlungen an Träger des öffentlichen Rechts	1.800,00	1.800,00	0,00

1. Nachtragsvoranschlag 2026

NVA Finanzierungshaushalt Bereichsbudget 1. und 2. Ebene (Anlage 1b)

Gemeinde Trattenbach

Unterricht, Erziehung, Sport und Wissenschaft (Gruppe 2)

MVAG	Mittelverwendungs- und aufbringungsgruppen (1. und 2. Ebene)	VA 2026 inkl. NVA	VA 2026	1. NVA
3232	Transferzahlungen an Beteiligungen	0,00	0,00	0,00
3233	Transferzahlungen an Unternehmen (inkl. Finanzunternehmen)	0,00	0,00	0,00
3234	Transferzahlungen an Haushalte und Organisationen ohne Erwerbscharakter	2.700,00	2.700,00	0,00
3235	Transferzahlungen an das Ausland	0,00	0,00	0,00
3236	Investitions- und Tilgungszuschüsse zwischen Unternehmungen und Betrieben der Gebietskörperschaft und der Gebietskörperschaft	0,00	0,00	0,00
324	Auszahlungen aus Finanzaufwand	0,00	0,00	0,00
3241	Auszahlungen für Zinsen	0,00	0,00	0,00
3242	Auszahlungen für Zinsen aus derivativen Finanzinstrumenten mit und ohne Grundgeschäft	0,00	0,00	0,00
3243	Auszahlungen aus Gewinnentnahmen von marktbestimmten Betrieben	0,00	0,00	0,00
3244	Sonstige Auszahlungen aus Finanzaufwendungen	0,00	0,00	0,00
32	Summe Auszahlungen operative Gebarung	190.700,00	188.200,00	2.500,00
SA1	Saldo (1) Geldfluss aus der operativen Gebarung (31 – 32)	-153.100,00	-151.300,00	-1.800,00
331	Einzahlungen aus der Investitionstätigkeit	0,00	0,00	0,00
3311	Einzahlungen aus der Veräußerung von immateriellem Vermögen	0,00	0,00	0,00
3312	Einzahlungen aus der Veräußerung von Grundstücken und Grundstückeinrichtungen	0,00	0,00	0,00
3313	Einzahlungen aus der Veräußerung von Gebäuden und Bauten	0,00	0,00	0,00
3314	Einzahlungen aus der Veräußerung von technischen Anlagen, Fahrzeugen und Maschinen	0,00	0,00	0,00
3315	Einzahlungen aus der Veräußerung von Amts-, Betriebs- und Geschäftsausstattung	0,00	0,00	0,00
3316	Einzahlungen aus der Veräußerung von Kulturgütern	0,00	0,00	0,00
3317	Einzahlungen aus der Veräußerung von Beteiligungen	0,00	0,00	0,00
3318	Einzahlungen aus der Veräußerung von kofinanzierten Schutzbauten	0,00	0,00	0,00
332	Einzahlungen aus der Rückzahlung von Darlehen sowie gewährten Vorschüssen	0,00	0,00	0,00
3321	Einzahlungen aus Darlehen an Träger des öffentlichen Rechts	0,00	0,00	0,00
3322	Einzahlungen aus Darlehen an Beteiligungen	0,00	0,00	0,00
3323	Einzahlungen aus Darlehen an Unternehmen und Haushalte	0,00	0,00	0,00
3325	Einzahlungen aus Vorschüssen und Anzahlungen	0,00	0,00	0,00
333	Einzahlungen aus Kapitaltransfers	22.200,00	4.500,00	17.700,00
3331	Kapitaltransferzahlungen von Trägern des öffentlichen Rechts	22.200,00	4.500,00	17.700,00
3332	Kapitaltransferzahlungen von Beteiligungen	0,00	0,00	0,00
3333	Kapitaltransferzahlungen von Unternehmen	0,00	0,00	0,00
3334	Kapitaltransferzahlungen von Haushalten und Organisationen ohne Erwerbscharakter	0,00	0,00	0,00
3335	Kapitaltransferzahlungen vom Ausland	0,00	0,00	0,00
33	Summe Einzahlungen investive Gebarung	22.200,00	4.500,00	17.700,00

Unterricht, Erziehung, Sport und Wissenschaft (Gruppe 2)

MVAG	Mittelverwendungs- und aufbringungsgruppen (1. und 2. Ebene)	VA 2026 inkl. NVA	VA 2026	1. NVA
341	Auszahlungen aus der Investitionstätigkeit	0,00	0,00	0,00
3411	Auszahlungen für den Erwerb von immateriellem Vermögen	0,00	0,00	0,00
3412	Auszahlungen für den Erwerb von Grundstücken und Grundstückseinrichtungen	0,00	0,00	0,00
3413	Auszahlungen für den Erwerb von Gebäuden und Bauten	0,00	0,00	0,00
3414	Auszahlungen für den Erwerb von technischen Anlagen, Fahrzeugen und Maschinen	0,00	0,00	0,00
3415	Auszahlungen für den Erwerb von Amts-, Betriebs- und Geschäftsausstattung	0,00	0,00	0,00
3416	Auszahlungen für den Erwerb von Kulturgütern	0,00	0,00	0,00
3417	Auszahlungen für den Erwerb von Beteiligungen	0,00	0,00	0,00
3418	Auszahlungen für den Erwerb von kofinanzierten Schutzbauten	0,00	0,00	0,00
342	Auszahlungen aus der Gewährung von Darlehen sowie gewährten Vorschüssen	0,00	0,00	0,00
3421	Auszahlungen von Darlehen an Träger des öffentlichen Rechts	0,00	0,00	0,00
3422	Auszahlungen von Darlehen an Beteiligungen	0,00	0,00	0,00
3423	Auszahlungen von Darlehen an Unternehmen und Haushalte	0,00	0,00	0,00
3425	Auszahlungen von Vorschüssen und Anzahlungen	0,00	0,00	0,00
343	Auszahlungen aus Kapitaltransfers	0,00	0,00	0,00
3431	Kapitaltransferzahlungen an Träger des öffentlichen Rechts	0,00	0,00	0,00
3432	Kapitaltransferzahlungen an Beteiligungen	0,00	0,00	0,00
3433	Kapitaltransferzahlungen an Unternehmen (Finanzunternehmen)	0,00	0,00	0,00
3434	Kapitaltransferzahlungen an Haushalte und Organisationen ohne Erwerbscharakter	0,00	0,00	0,00
3435	Kapitaltransferzahlungen an das Ausland	0,00	0,00	0,00
34	Summe Auszahlungen investive Gebarung	0,00	0,00	0,00
SA2	Saldo (2) Geldfluss aus der investiven Gebarung (33 – 34)	22.200,00	4.500,00	17.700,00
SA3	Saldo (3) Nettofinanzierungssaldo (Saldo 1 + Saldo 2)	-130.900,00	-146.800,00	15.900,00
351	Einzahlungen aus der Aufnahme von Finanzschulden	0,00	0,00	0,00
3511	Einzahlungen aus empfangenen Darlehen von öffentlichen Körperschaften und Rechtsträgern	0,00	0,00	0,00
3512	Einzahlungen aus empfangenen Darlehen von Beteiligungen	0,00	0,00	0,00
3513	Einzahlungen aus empfangenen Darlehen von Unternehmen und privaten Haushalten	0,00	0,00	0,00
3514	Einzahlungen aus Finanzschulden (Finanzunternehmen)	0,00	0,00	0,00
3515	Einzahlungen aus Aufnahmen von Leasingverbindlichkeiten	0,00	0,00	0,00
353	Einzahlungen infolge eines Kapitaltausches bei derivativen Finanzinstrumenten mit Grundgeschäft	0,00	0,00	0,00
3530	Einzahlungen infolge eines Kapitaltausches bei derivativen Finanzinstrumenten mit Grundgeschäft	0,00	0,00	0,00
355	Einzahlungen aus dem Abgang von Finanzinstrumenten	0,00	0,00	0,00

1. Nachtragsvoranschlag 2026

NVA Finanzierungshaushalt Bereichsbudget 1. und 2. Ebene (Anlage 1b)

Gemeinde Trattenbach

Unterricht, Erziehung, Sport und Wissenschaft (Gruppe 2)

MVAG	Mittelverwendungs- und aufbringungsgruppen (1. und 2. Ebene)	VA 2026 inkl. NVA	VA 2026	1. NVA
3550	Einzahlungen aus dem Abgang von Finanzinstrumenten	0,00	0,00	0,00
35	Summe Einzahlungen aus der Finanzierungstätigkeit	0,00	0,00	0,00
361	Auszahlungen aus der Tilgung von Finanzschulden	0,00	0,00	0,00
3611	Auszahlungen aus empfangenen Darlehen von öffentlichen Körperschaften und Rechtsträgern	0,00	0,00	0,00
3612	Auszahlungen aus empfangenen Darlehen von Beteiligungen	0,00	0,00	0,00
3613	Auszahlungen aus empfangenen Darlehen von Unternehmen und privaten Haushalten	0,00	0,00	0,00
3614	Auszahlungen aus Finanzschulden	0,00	0,00	0,00
3615	Auszahlungen aus Rückzahlungen von Leasingverbindlichkeiten	0,00	0,00	0,00
363	Auszahlungen infolge eines Kapitaltausches bei derivativen Finanzinstrumenten mit Grundgeschäft	0,00	0,00	0,00
3630	Auszahlungen infolge eines Kapitaltausches bei derivativen Finanzinstrumenten mit Grundgeschäft	0,00	0,00	0,00
365	Auszahlungen für den Erwerb von Finanzinstrumenten	0,00	0,00	0,00
3650	Auszahlungen für den Erwerb von Finanzinstrumenten	0,00	0,00	0,00
36	Summe Auszahlungen aus der Finanzierungstätigkeit	0,00	0,00	0,00
SA4	Saldo (4) Geldfluss aus der Finanzierungstätigkeit (35 – 36)	0,00	0,00	0,00
SA5	Saldo (5) Geldfluss aus der voranschlagswirksamen Gebarung (Saldo 3 + Saldo 4)	-130.900,00	-146.800,00	15.900,00

1. Nachtragsvoranschlag 2026

NVA Finanzierungshaushalt Bereichsbudget 1. und 2. Ebene (Anlage 1b)

Gemeinde Trattenbach

Kunst, Kultur und Kultus (Gruppe 3)

MVAG	Mittelverwendungs- und aufbringungsgruppen (1. und 2. Ebene)	VA 2026 inkl. NVA	VA 2026	1. NVA
311	Einzahlungen aus operativer Verwaltungstätigkeit	2.100,00	1.900,00	200,00
3111	Einzahlungen aus eigenen Abgaben	0,00	0,00	0,00
3112	Einzahlungen aus Ertragsanteilen	0,00	0,00	0,00
3113	Einzahlungen aus Gebühren	0,00	0,00	0,00
3114	Einzahlungen aus Leistungen	300,00	300,00	0,00
3115	Einzahlungen aus Besitz und wirtschaftlicher Tätigkeit	0,00	0,00	0,00
3116	Einzahlungen aus Veräußerung von geringwertigen Wirtschaftsgütern (GWG) und sonstige Einzahlungen	1.800,00	1.600,00	200,00
312	Einzahlungen aus Transfers	0,00	0,00	0,00
3121	Transferzahlungen von Trägern des öffentlichen Rechts	0,00	0,00	0,00
3122	Transferzahlungen von Beteiligungen	0,00	0,00	0,00
3123	Transferzahlungen von Unternehmen (inkl. Finanzunternehmen)	0,00	0,00	0,00
3124	Transferzahlungen von Haushalten und Organisationen ohne Erwerbscharakter	0,00	0,00	0,00
3125	Transferzahlungen vom Ausland	0,00	0,00	0,00
3126	Investitions- und Tilgungszuschüsse zwischen Unternehmungen und Betrieben der Gebietskörperschaft und der Gebietskörperschaft	0,00	0,00	0,00
313	Einzahlungen aus Finanzerträgen	0,00	0,00	0,00
3131	Einzahlungen aus Zinserträgen	0,00	0,00	0,00
3132	Einzahlungen aus Zinsen aus derivativen Finanzinstrumenten mit und ohne Grundgeschäft	0,00	0,00	0,00
3133	Einzahlungen aus Gewinnentnahmen von marktbestimmten Betrieben	0,00	0,00	0,00
3134	Sonstige Einzahlungen aus Finanzerträgen	0,00	0,00	0,00
3135	Einzahlungen aus Dividenden/Gewinnausschüttungen	0,00	0,00	0,00
31	Summe Einzahlungen operative Gebarung	2.100,00	1.900,00	200,00
321	Auszahlungen aus Personalaufwand	0,00	0,00	0,00
3211	Auszahlungen für Personalaufwand (Bezüge, Nebengebühren, und Mehrleistungsvergütungen)	0,00	0,00	0,00
3212	Auszahlungen für gesetzliche und freiwillige Sozialaufwendungen	0,00	0,00	0,00
3213	Auszahlungen aus sonstigem Personalaufwand	0,00	0,00	0,00
322	Auszahlungen aus Sachaufwand	5.000,00	10.000,00	-5.000,00
3221	Auszahlungen für Gebrauchs- und Verbrauchsgüter, Handelswaren	0,00	0,00	0,00
3222	Auszahlungen für Verwaltungs- und Betriebsaufwand	0,00	0,00	0,00
3223	Auszahlungen für Leasing- und Mietaufwand	0,00	0,00	0,00
3224	Auszahlungen für Instandhaltung	2.200,00	7.200,00	-5.000,00
3225	Sonstige Auszahlungen aus Sachaufwand	2.800,00	2.800,00	0,00
3226	Auszahlungen aus der Inanspruchnahme von Haftungen	0,00	0,00	0,00
323	Auszahlungen aus Transfers	18.000,00	23.000,00	-5.000,00
3231	Transferzahlungen an Träger des öffentlichen Rechts	16.400,00	21.400,00	-5.000,00

1. Nachtragsvoranschlag 2026

NVA Finanzierungshaushalt Bereichsbudget 1. und 2. Ebene (Anlage 1b)

Gemeinde Trattenbach

Kunst, Kultur und Kultus (Gruppe 3)

MVAG	Mittelverwendungs- und aufbringungsgruppen (1. und 2. Ebene)	VA 2026 inkl. NVA	VA 2026	1. NVA
3232	Transferzahlungen an Beteiligungen	0,00	0,00	0,00
3233	Transferzahlungen an Unternehmen (inkl. Finanzunternehmen)	0,00	0,00	0,00
3234	Transferzahlungen an Haushalte und Organisationen ohne Erwerbscharakter	1.600,00	1.600,00	0,00
3235	Transferzahlungen an das Ausland	0,00	0,00	0,00
3236	Investitions- und Tilgungszuschüsse zwischen Unternehmungen und Betrieben der Gebietskörperschaft und der Gebietskörperschaft	0,00	0,00	0,00
324	Auszahlungen aus Finanzaufwand	100,00	100,00	0,00
3241	Auszahlungen für Zinsen	100,00	100,00	0,00
3242	Auszahlungen für Zinsen aus derivativen Finanzinstrumenten mit und ohne Grundgeschäft	0,00	0,00	0,00
3243	Auszahlungen aus Gewinnentnahmen von marktbestimmten Betrieben	0,00	0,00	0,00
3244	Sonstige Auszahlungen aus Finanzaufwendungen	0,00	0,00	0,00
32	Summe Auszahlungen operative Gebarung	23.100,00	33.100,00	-10.000,00
SA1	Saldo (1) Geldfluss aus der operativen Gebarung (31 – 32)	-21.000,00	-31.200,00	10.200,00
331	Einzahlungen aus der Investitionstätigkeit	0,00	0,00	0,00
3311	Einzahlungen aus der Veräußerung von immateriellem Vermögen	0,00	0,00	0,00
3312	Einzahlungen aus der Veräußerung von Grundstücken und Grundstückeinrichtungen	0,00	0,00	0,00
3313	Einzahlungen aus der Veräußerung von Gebäuden und Bauten	0,00	0,00	0,00
3314	Einzahlungen aus der Veräußerung von technischen Anlagen, Fahrzeugen und Maschinen	0,00	0,00	0,00
3315	Einzahlungen aus der Veräußerung von Amts-, Betriebs- und Geschäftsausstattung	0,00	0,00	0,00
3316	Einzahlungen aus der Veräußerung von Kulturgütern	0,00	0,00	0,00
3317	Einzahlungen aus der Veräußerung von Beteiligungen	0,00	0,00	0,00
3318	Einzahlungen aus der Veräußerung von kofinanzierten Schutzbauten	0,00	0,00	0,00
332	Einzahlungen aus der Rückzahlung von Darlehen sowie gewährten Vorschüssen	0,00	0,00	0,00
3321	Einzahlungen aus Darlehen an Träger des öffentlichen Rechts	0,00	0,00	0,00
3322	Einzahlungen aus Darlehen an Beteiligungen	0,00	0,00	0,00
3323	Einzahlungen aus Darlehen an Unternehmen und Haushalte	0,00	0,00	0,00
3325	Einzahlungen aus Vorschüssen und Anzahlungen	0,00	0,00	0,00
333	Einzahlungen aus Kapitaltransfers	0,00	0,00	0,00
3331	Kapitaltransferzahlungen von Trägern des öffentlichen Rechts	0,00	0,00	0,00
3332	Kapitaltransferzahlungen von Beteiligungen	0,00	0,00	0,00
3333	Kapitaltransferzahlungen von Unternehmen	0,00	0,00	0,00
3334	Kapitaltransferzahlungen von Haushalten und Organisationen ohne Erwerbscharakter	0,00	0,00	0,00
3335	Kapitaltransferzahlungen vom Ausland	0,00	0,00	0,00
33	Summe Einzahlungen investive Gebarung	0,00	0,00	0,00

1. Nachtragsvoranschlag 2026

Gemeinde Trattenbach

NVA Finanzierungshaushalt Bereichsbudget 1. und 2. Ebene (Anlage 1b)

Kunst, Kultur und Kultus (Gruppe 3)

MVAG	Mittelverwendungs- und aufbringungsgruppen (1. und 2. Ebene)	VA 2026 inkl. NVA	VA 2026	1. NVA
341	Auszahlungen aus der Investitionstätigkeit	24.700,00	0,00	24.700,00
3411	Auszahlungen für den Erwerb von immateriellem Vermögen	0,00	0,00	0,00
3412	Auszahlungen für den Erwerb von Grundstücken und Grundstückseinrichtungen	24.700,00	0,00	24.700,00
3413	Auszahlungen für den Erwerb von Gebäuden und Bauten	0,00	0,00	0,00
3414	Auszahlungen für den Erwerb von technischen Anlagen, Fahrzeugen und Maschinen	0,00	0,00	0,00
3415	Auszahlungen für den Erwerb von Amts-, Betriebs- und Geschäftsausstattung	0,00	0,00	0,00
3416	Auszahlungen für den Erwerb von Kulturgütern	0,00	0,00	0,00
3417	Auszahlungen für den Erwerb von Beteiligungen	0,00	0,00	0,00
3418	Auszahlungen für den Erwerb von kofinanzierten Schutzbauten	0,00	0,00	0,00
342	Auszahlungen aus der Gewährung von Darlehen sowie gewährten Vorschüssen	0,00	0,00	0,00
3421	Auszahlungen von Darlehen an Träger des öffentlichen Rechts	0,00	0,00	0,00
3422	Auszahlungen von Darlehen an Beteiligungen	0,00	0,00	0,00
3423	Auszahlungen von Darlehen an Unternehmen und Haushalte	0,00	0,00	0,00
3425	Auszahlungen von Vorschüssen und Anzahlungen	0,00	0,00	0,00
343	Auszahlungen aus Kapitaltransfers	0,00	0,00	0,00
3431	Kapitaltransferzahlungen an Träger des öffentlichen Rechts	0,00	0,00	0,00
3432	Kapitaltransferzahlungen an Beteiligungen	0,00	0,00	0,00
3433	Kapitaltransferzahlungen an Unternehmen (Finanzunternehmen)	0,00	0,00	0,00
3434	Kapitaltransferzahlungen an Haushalte und Organisationen ohne Erwerbscharakter	0,00	0,00	0,00
3435	Kapitaltransferzahlungen an das Ausland	0,00	0,00	0,00
34	Summe Auszahlungen investive Gebarung	24.700,00	0,00	24.700,00
SA2	Saldo (2) Geldfluss aus der investiven Gebarung (33 – 34)	-24.700,00	0,00	-24.700,00
SA3	Saldo (3) Nettofinanzierungssaldo (Saldo 1 + Saldo 2)	-45.700,00	-31.200,00	-14.500,00
351	Einzahlungen aus der Aufnahme von Finanzschulden	0,00	0,00	0,00
3511	Einzahlungen aus empfangenen Darlehen von öffentlichen Körperschaften und Rechtsträgern	0,00	0,00	0,00
3512	Einzahlungen aus empfangenen Darlehen von Beteiligungen	0,00	0,00	0,00
3513	Einzahlungen aus empfangenen Darlehen von Unternehmen und privaten Haushalten	0,00	0,00	0,00
3514	Einzahlungen aus Finanzschulden (Finanzunternehmen)	0,00	0,00	0,00
3515	Einzahlungen aus Aufnahmen von Leasingverbindlichkeiten	0,00	0,00	0,00
353	Einzahlungen infolge eines Kapitaltausches bei derivativen Finanzinstrumenten mit Grundgeschäft	0,00	0,00	0,00
3530	Einzahlungen infolge eines Kapitaltausches bei derivativen Finanzinstrumenten mit Grundgeschäft	0,00	0,00	0,00
355	Einzahlungen aus dem Abgang von Finanzinstrumenten	0,00	0,00	0,00

1. Nachtragsvoranschlag 2026

Gemeinde Trattenbach

NVA Finanzierungshaushalt Bereichsbudget 1. und 2. Ebene (Anlage 1b)

Kunst, Kultur und Kultus (Gruppe 3)

MVAG	Mittelverwendungs- und aufbringungsgruppen (1. und 2. Ebene)	VA 2026 inkl. NVA	VA 2026	1. NVA
3550	Einzahlungen aus dem Abgang von Finanzinstrumenten	0,00	0,00	0,00
35	Summe Einzahlungen aus der Finanzierungstätigkeit	0,00	0,00	0,00
361	Auszahlungen aus der Tilgung von Finanzschulden	3.200,00	3.200,00	0,00
3611	Auszahlungen aus empfangenen Darlehen von öffentlichen Körperschaften und Rechtsträgern	0,00	0,00	0,00
3612	Auszahlungen aus empfangenen Darlehen von Beteiligungen	0,00	0,00	0,00
3613	Auszahlungen aus empfangenen Darlehen von Unternehmen und privaten Haushalten	0,00	0,00	0,00
3614	Auszahlungen aus Finanzschulden	3.200,00	3.200,00	0,00
3615	Auszahlungen aus Rückzahlungen von Leasingverbindlichkeiten	0,00	0,00	0,00
363	Auszahlungen infolge eines Kapitaltausches bei derivativen Finanzinstrumenten mit Grundgeschäft	0,00	0,00	0,00
3630	Auszahlungen infolge eines Kapitaltausches bei derivativen Finanzinstrumenten mit Grundgeschäft	0,00	0,00	0,00
365	Auszahlungen für den Erwerb von Finanzinstrumenten	0,00	0,00	0,00
3650	Auszahlungen für den Erwerb von Finanzinstrumenten	0,00	0,00	0,00
36	Summe Auszahlungen aus der Finanzierungstätigkeit	3.200,00	3.200,00	0,00
SA4	Saldo (4) Geldfluss aus der Finanzierungstätigkeit (35 – 36)	-3.200,00	-3.200,00	0,00
SA5	Saldo (5) Geldfluss aus der voranschlagswirksamen Gebarung (Saldo 3 + Saldo 4)	-48.900,00	-34.400,00	-14.500,00

Soziale Wohlfahrt und Wohnbauförderung (Gruppe 4)

MVAG	Mittelverwendungs- und aufbringungsgruppen (1. und 2. Ebene)	VA 2026 inkl. NVA	VA 2026	1. NVA
311	Einzahlungen aus operativer Verwaltungstätigkeit	500,00	500,00	0,00
3111	Einzahlungen aus eigenen Abgaben	0,00	0,00	0,00
3112	Einzahlungen aus Ertragsanteilen	0,00	0,00	0,00
3113	Einzahlungen aus Gebühren	0,00	0,00	0,00
3114	Einzahlungen aus Leistungen	500,00	500,00	0,00
3115	Einzahlungen aus Besitz und wirtschaftlicher Tätigkeit	0,00	0,00	0,00
3116	Einzahlungen aus Veräußerung von geringwertigen Wirtschaftsgütern (GWG) und sonstige Einzahlungen	0,00	0,00	0,00
312	Einzahlungen aus Transfers	0,00	0,00	0,00
3121	Transferzahlungen von Trägern des öffentlichen Rechts	0,00	0,00	0,00
3122	Transferzahlungen von Beteiligungen	0,00	0,00	0,00
3123	Transferzahlungen von Unternehmen (inkl. Finanzunternehmen)	0,00	0,00	0,00
3124	Transferzahlungen von Haushalten und Organisationen ohne Erwerbscharakter	0,00	0,00	0,00
3125	Transferzahlungen vom Ausland	0,00	0,00	0,00
3126	Investitions- und Tilgungszuschüsse zwischen Unternehmungen und Betrieben der Gebietskörperschaft und der Gebietskörperschaft	0,00	0,00	0,00
313	Einzahlungen aus Finanzerträgen	0,00	0,00	0,00
3131	Einzahlungen aus Zinserträgen	0,00	0,00	0,00
3132	Einzahlungen aus Zinsen aus derivativen Finanzinstrumenten mit und ohne Grundgeschäft	0,00	0,00	0,00
3133	Einzahlungen aus Gewinnentnahmen von marktbestimmten Betrieben	0,00	0,00	0,00
3134	Sonstige Einzahlungen aus Finanzerträgen	0,00	0,00	0,00
3135	Einzahlungen aus Dividenden/Gewinnausschüttungen	0,00	0,00	0,00
31	Summe Einzahlungen operative Gebarung	500,00	500,00	0,00
321	Auszahlungen aus Personalaufwand	0,00	0,00	0,00
3211	Auszahlungen für Personalaufwand (Bezüge, Nebengebühren, und Mehrleistungsvergütungen)	0,00	0,00	0,00
3212	Auszahlungen für gesetzliche und freiwillige Sozialaufwendungen	0,00	0,00	0,00
3213	Auszahlungen aus sonstigem Personalaufwand	0,00	0,00	0,00
322	Auszahlungen aus Sachaufwand	2.700,00	2.700,00	0,00
3221	Auszahlungen für Gebrauchs- und Verbrauchsgüter, Handelswaren	300,00	300,00	0,00
3222	Auszahlungen für Verwaltungs- und Betriebsaufwand	0,00	0,00	0,00
3223	Auszahlungen für Leasing- und Mietaufwand	0,00	0,00	0,00
3224	Auszahlungen für Instandhaltung	0,00	0,00	0,00
3225	Sonstige Auszahlungen aus Sachaufwand	2.400,00	2.400,00	0,00
3226	Auszahlungen aus der Inanspruchnahme von Haftungen	0,00	0,00	0,00
323	Auszahlungen aus Transfers	138.000,00	138.000,00	0,00
3231	Transferzahlungen an Träger des öffentlichen Rechts	137.000,00	137.000,00	0,00

1. Nachtragsvoranschlag 2026

NVA Finanzierungshaushalt Bereichsbudget 1. und 2. Ebene (Anlage 1b)

Gemeinde Trattenbach

Soziale Wohlfahrt und Wohnbauförderung (Gruppe 4)

MVAG	Mittelverwendungs- und aufbringungsgruppen (1. und 2. Ebene)	VA 2026 inkl. NVA	VA 2026	1. NVA
3232	Transferzahlungen an Beteiligungen	0,00	0,00	0,00
3233	Transferzahlungen an Unternehmen (inkl. Finanzunternehmen)	0,00	0,00	0,00
3234	Transferzahlungen an Haushalte und Organisationen ohne Erwerbscharakter	1.000,00	1.000,00	0,00
3235	Transferzahlungen an das Ausland	0,00	0,00	0,00
3236	Investitions- und Tilgungszuschüsse zwischen Unternehmungen und Betrieben der Gebietskörperschaft und der Gebietskörperschaft	0,00	0,00	0,00
324	Auszahlungen aus Finanzaufwand	0,00	0,00	0,00
3241	Auszahlungen für Zinsen	0,00	0,00	0,00
3242	Auszahlungen für Zinsen aus derivativen Finanzinstrumenten mit und ohne Grundgeschäft	0,00	0,00	0,00
3243	Auszahlungen aus Gewinnentnahmen von marktbestimmten Betrieben	0,00	0,00	0,00
3244	Sonstige Auszahlungen aus Finanzaufwendungen	0,00	0,00	0,00
32	Summe Auszahlungen operative Gebarung	140.700,00	140.700,00	0,00
SA1	Saldo (1) Geldfluss aus der operativen Gebarung (31 – 32)	-140.200,00	-140.200,00	0,00
331	Einzahlungen aus der Investitionstätigkeit	0,00	0,00	0,00
3311	Einzahlungen aus der Veräußerung von immateriellem Vermögen	0,00	0,00	0,00
3312	Einzahlungen aus der Veräußerung von Grundstücken und Grundstückeinrichtungen	0,00	0,00	0,00
3313	Einzahlungen aus der Veräußerung von Gebäuden und Bauten	0,00	0,00	0,00
3314	Einzahlungen aus der Veräußerung von technischen Anlagen, Fahrzeugen und Maschinen	0,00	0,00	0,00
3315	Einzahlungen aus der Veräußerung von Amts-, Betriebs- und Geschäftsausstattung	0,00	0,00	0,00
3316	Einzahlungen aus der Veräußerung von Kulturgütern	0,00	0,00	0,00
3317	Einzahlungen aus der Veräußerung von Beteiligungen	0,00	0,00	0,00
3318	Einzahlungen aus der Veräußerung von kofinanzierten Schutzbauten	0,00	0,00	0,00
332	Einzahlungen aus der Rückzahlung von Darlehen sowie gewährten Vorschüssen	0,00	0,00	0,00
3321	Einzahlungen aus Darlehen an Träger des öffentlichen Rechts	0,00	0,00	0,00
3322	Einzahlungen aus Darlehen an Beteiligungen	0,00	0,00	0,00
3323	Einzahlungen aus Darlehen an Unternehmen und Haushalte	0,00	0,00	0,00
3325	Einzahlungen aus Vorschüssen und Anzahlungen	0,00	0,00	0,00
333	Einzahlungen aus Kapitaltransfers	0,00	0,00	0,00
3331	Kapitaltransferzahlungen von Trägern des öffentlichen Rechts	0,00	0,00	0,00
3332	Kapitaltransferzahlungen von Beteiligungen	0,00	0,00	0,00
3333	Kapitaltransferzahlungen von Unternehmen	0,00	0,00	0,00
3334	Kapitaltransferzahlungen von Haushalten und Organisationen ohne Erwerbscharakter	0,00	0,00	0,00
3335	Kapitaltransferzahlungen vom Ausland	0,00	0,00	0,00
33	Summe Einzahlungen investive Gebarung	0,00	0,00	0,00

Soziale Wohlfahrt und Wohnbauförderung (Gruppe 4)

MVAG	Mittelverwendungs- und aufbringungsgruppen (1. und 2. Ebene)	VA 2026 inkl. NVA	VA 2026	1. NVA
341	Auszahlungen aus der Investitionstätigkeit	0,00	0,00	0,00
3411	Auszahlungen für den Erwerb von immateriellem Vermögen	0,00	0,00	0,00
3412	Auszahlungen für den Erwerb von Grundstücken und Grundstückseinrichtungen	0,00	0,00	0,00
3413	Auszahlungen für den Erwerb von Gebäuden und Bauten	0,00	0,00	0,00
3414	Auszahlungen für den Erwerb von technischen Anlagen, Fahrzeugen und Maschinen	0,00	0,00	0,00
3415	Auszahlungen für den Erwerb von Amts-, Betriebs- und Geschäftsausstattung	0,00	0,00	0,00
3416	Auszahlungen für den Erwerb von Kulturgütern	0,00	0,00	0,00
3417	Auszahlungen für den Erwerb von Beteiligungen	0,00	0,00	0,00
3418	Auszahlungen für den Erwerb von kofinanzierten Schutzbauten	0,00	0,00	0,00
342	Auszahlungen aus der Gewährung von Darlehen sowie gewährten Vorschüssen	0,00	0,00	0,00
3421	Auszahlungen von Darlehen an Träger des öffentlichen Rechts	0,00	0,00	0,00
3422	Auszahlungen von Darlehen an Beteiligungen	0,00	0,00	0,00
3423	Auszahlungen von Darlehen an Unternehmen und Haushalte	0,00	0,00	0,00
3425	Auszahlungen von Vorschüssen und Anzahlungen	0,00	0,00	0,00
343	Auszahlungen aus Kapitaltransfers	0,00	0,00	0,00
3431	Kapitaltransferzahlungen an Träger des öffentlichen Rechts	0,00	0,00	0,00
3432	Kapitaltransferzahlungen an Beteiligungen	0,00	0,00	0,00
3433	Kapitaltransferzahlungen an Unternehmen (Finanzunternehmen)	0,00	0,00	0,00
3434	Kapitaltransferzahlungen an Haushalte und Organisationen ohne Erwerbscharakter	0,00	0,00	0,00
3435	Kapitaltransferzahlungen an das Ausland	0,00	0,00	0,00
34	Summe Auszahlungen investive Gebarung	0,00	0,00	0,00
SA2	Saldo (2) Geldfluss aus der investiven Gebarung (33 – 34)	0,00	0,00	0,00
SA3	Saldo (3) Nettofinanzierungssaldo (Saldo 1 + Saldo 2)	-140.200,00	-140.200,00	0,00
351	Einzahlungen aus der Aufnahme von Finanzschulden	0,00	0,00	0,00
3511	Einzahlungen aus empfangenen Darlehen von öffentlichen Körperschaften und Rechtsträgern	0,00	0,00	0,00
3512	Einzahlungen aus empfangenen Darlehen von Beteiligungen	0,00	0,00	0,00
3513	Einzahlungen aus empfangenen Darlehen von Unternehmen und privaten Haushalten	0,00	0,00	0,00
3514	Einzahlungen aus Finanzschulden (Finanzunternehmen)	0,00	0,00	0,00
3515	Einzahlungen aus Aufnahmen von Leasingverbindlichkeiten	0,00	0,00	0,00
353	Einzahlungen infolge eines Kapitaltausches bei derivativen Finanzinstrumenten mit Grundgeschäft	0,00	0,00	0,00
3530	Einzahlungen infolge eines Kapitaltausches bei derivativen Finanzinstrumenten mit Grundgeschäft	0,00	0,00	0,00
355	Einzahlungen aus dem Abgang von Finanzinstrumenten	0,00	0,00	0,00

Soziale Wohlfahrt und Wohnbauförderung (Gruppe 4)

MVAG	Mittelverwendungs- und aufbringungsgruppen (1. und 2. Ebene)	VA 2026 inkl. NVA	VA 2026	1. NVA
3550	Einzahlungen aus dem Abgang von Finanzinstrumenten	0,00	0,00	0,00
35	Summe Einzahlungen aus der Finanzierungstätigkeit	0,00	0,00	0,00
361	Auszahlungen aus der Tilgung von Finanzschulden	0,00	0,00	0,00
3611	Auszahlungen aus empfangenen Darlehen von öffentlichen Körperschaften und Rechtsträgern	0,00	0,00	0,00
3612	Auszahlungen aus empfangenen Darlehen von Beteiligungen	0,00	0,00	0,00
3613	Auszahlungen aus empfangenen Darlehen von Unternehmen und privaten Haushalten	0,00	0,00	0,00
3614	Auszahlungen aus Finanzschulden	0,00	0,00	0,00
3615	Auszahlungen aus Rückzahlungen von Leasingverbindlichkeiten	0,00	0,00	0,00
363	Auszahlungen infolge eines Kapitaltausches bei derivativen Finanzinstrumenten mit Grundgeschäft	0,00	0,00	0,00
3630	Auszahlungen infolge eines Kapitaltausches bei derivativen Finanzinstrumenten mit Grundgeschäft	0,00	0,00	0,00
365	Auszahlungen für den Erwerb von Finanzinstrumenten	0,00	0,00	0,00
3650	Auszahlungen für den Erwerb von Finanzinstrumenten	0,00	0,00	0,00
36	Summe Auszahlungen aus der Finanzierungstätigkeit	0,00	0,00	0,00
SA4	Saldo (4) Geldfluss aus der Finanzierungstätigkeit (35 – 36)	0,00	0,00	0,00
SA5	Saldo (5) Geldfluss aus der voranschlagswirksamen Gebarung (Saldo 3 + Saldo 4)	-140.200,00	-140.200,00	0,00

1. Nachtragsvoranschlag 2026

NVA Finanzierungshaushalt Bereichsbudget 1. und 2. Ebene (Anlage 1b)

Gemeinde Trattenbach

Gesundheit (Gruppe 5)

MVAG	Mittelverwendungs- und aufbringungsgruppen (1. und 2. Ebene)	VA 2026 inkl. NVA	VA 2026	1. NVA
311	Einzahlungen aus operativer Verwaltungstätigkeit	700,00	700,00	0,00
3111	Einzahlungen aus eigenen Abgaben	0,00	0,00	0,00
3112	Einzahlungen aus Ertragsanteilen	0,00	0,00	0,00
3113	Einzahlungen aus Gebühren	0,00	0,00	0,00
3114	Einzahlungen aus Leistungen	700,00	700,00	0,00
3115	Einzahlungen aus Besitz und wirtschaftlicher Tätigkeit	0,00	0,00	0,00
3116	Einzahlungen aus Veräußerung von geringwertigen Wirtschaftsgütern (GWG) und sonstige Einzahlungen	0,00	0,00	0,00
312	Einzahlungen aus Transfers	3.800,00	3.800,00	0,00
3121	Transferzahlungen von Trägern des öffentlichen Rechts	3.800,00	3.800,00	0,00
3122	Transferzahlungen von Beteiligungen	0,00	0,00	0,00
3123	Transferzahlungen von Unternehmen (inkl. Finanzunternehmen)	0,00	0,00	0,00
3124	Transferzahlungen von Haushalten und Organisationen ohne Erwerbscharakter	0,00	0,00	0,00
3125	Transferzahlungen vom Ausland	0,00	0,00	0,00
3126	Investitions- und Tilgungszuschüsse zwischen Unternehmungen und Betrieben der Gebietskörperschaft und der Gebietskörperschaft	0,00	0,00	0,00
313	Einzahlungen aus Finanzerträgen	0,00	0,00	0,00
3131	Einzahlungen aus Zinserträgen	0,00	0,00	0,00
3132	Einzahlungen aus Zinsen aus derivativen Finanzinstrumenten mit und ohne Grundgeschäft	0,00	0,00	0,00
3133	Einzahlungen aus Gewinnentnahmen von marktbestimmten Betrieben	0,00	0,00	0,00
3134	Sonstige Einzahlungen aus Finanzerträgen	0,00	0,00	0,00
3135	Einzahlungen aus Dividenden/Gewinnausschüttungen	0,00	0,00	0,00
31	Summe Einzahlungen operative Gebarung	4.500,00	4.500,00	0,00
321	Auszahlungen aus Personalaufwand	700,00	700,00	0,00
3211	Auszahlungen für Personalaufwand (Bezüge, Nebengebühren, und Mehrleistungsvergütungen)	700,00	700,00	0,00
3212	Auszahlungen für gesetzliche und freiwillige Sozialaufwendungen	0,00	0,00	0,00
3213	Auszahlungen aus sonstigem Personalaufwand	0,00	0,00	0,00
322	Auszahlungen aus Sachaufwand	3.700,00	3.500,00	200,00
3221	Auszahlungen für Gebrauchs- und Verbrauchsgüter, Handelswaren	2.000,00	1.800,00	200,00
3222	Auszahlungen für Verwaltungs- und Betriebsaufwand	0,00	0,00	0,00
3223	Auszahlungen für Leasing- und Mietaufwand	0,00	0,00	0,00
3224	Auszahlungen für Instandhaltung	0,00	0,00	0,00
3225	Sonstige Auszahlungen aus Sachaufwand	1.700,00	1.700,00	0,00
3226	Auszahlungen aus der Inanspruchnahme von Haftungen	0,00	0,00	0,00
323	Auszahlungen aus Transfers	183.900,00	183.900,00	0,00
3231	Transferzahlungen an Träger des öffentlichen Rechts	183.800,00	183.800,00	0,00

1. Nachtragsvoranschlag 2026

NVA Finanzierungshaushalt Bereichsbudget 1. und 2. Ebene (Anlage 1b)

Gemeinde Trattenbach

Gesundheit (Gruppe 5)

MVAG	Mittelverwendungs- und aufbringungsgruppen (1. und 2. Ebene)	VA 2026 inkl. NVA	VA 2026	1. NVA
3232	Transferzahlungen an Beteiligungen	0,00	0,00	0,00
3233	Transferzahlungen an Unternehmen (inkl. Finanzunternehmen)	0,00	0,00	0,00
3234	Transferzahlungen an Haushalte und Organisationen ohne Erwerbscharakter	100,00	100,00	0,00
3235	Transferzahlungen an das Ausland	0,00	0,00	0,00
3236	Investitions- und Tilgungszuschüsse zwischen Unternehmungen und Betrieben der Gebietskörperschaft und der Gebietskörperschaft	0,00	0,00	0,00
324	Auszahlungen aus Finanzaufwand	0,00	0,00	0,00
3241	Auszahlungen für Zinsen	0,00	0,00	0,00
3242	Auszahlungen für Zinsen aus derivativen Finanzinstrumenten mit und ohne Grundgeschäft	0,00	0,00	0,00
3243	Auszahlungen aus Gewinnentnahmen von marktbestimmten Betrieben	0,00	0,00	0,00
3244	Sonstige Auszahlungen aus Finanzaufwendungen	0,00	0,00	0,00
32	Summe Auszahlungen operative Gebarung	188.300,00	188.100,00	200,00
SA1	Saldo (1) Geldfluss aus der operativen Gebarung (31 – 32)	-183.800,00	-183.600,00	-200,00
331	Einzahlungen aus der Investitionstätigkeit	0,00	0,00	0,00
3311	Einzahlungen aus der Veräußerung von immateriellem Vermögen	0,00	0,00	0,00
3312	Einzahlungen aus der Veräußerung von Grundstücken und Grundstückeinrichtungen	0,00	0,00	0,00
3313	Einzahlungen aus der Veräußerung von Gebäuden und Bauten	0,00	0,00	0,00
3314	Einzahlungen aus der Veräußerung von technischen Anlagen, Fahrzeugen und Maschinen	0,00	0,00	0,00
3315	Einzahlungen aus der Veräußerung von Amts-, Betriebs- und Geschäftsausstattung	0,00	0,00	0,00
3316	Einzahlungen aus der Veräußerung von Kulturgütern	0,00	0,00	0,00
3317	Einzahlungen aus der Veräußerung von Beteiligungen	0,00	0,00	0,00
3318	Einzahlungen aus der Veräußerung von kofinanzierten Schutzbauten	0,00	0,00	0,00
332	Einzahlungen aus der Rückzahlung von Darlehen sowie gewährten Vorschüssen	0,00	0,00	0,00
3321	Einzahlungen aus Darlehen an Träger des öffentlichen Rechts	0,00	0,00	0,00
3322	Einzahlungen aus Darlehen an Beteiligungen	0,00	0,00	0,00
3323	Einzahlungen aus Darlehen an Unternehmen und Haushalte	0,00	0,00	0,00
3325	Einzahlungen aus Vorschüssen und Anzahlungen	0,00	0,00	0,00
333	Einzahlungen aus Kapitaltransfers	0,00	0,00	0,00
3331	Kapitaltransferzahlungen von Trägern des öffentlichen Rechts	0,00	0,00	0,00
3332	Kapitaltransferzahlungen von Beteiligungen	0,00	0,00	0,00
3333	Kapitaltransferzahlungen von Unternehmen	0,00	0,00	0,00
3334	Kapitaltransferzahlungen von Haushalten und Organisationen ohne Erwerbscharakter	0,00	0,00	0,00
3335	Kapitaltransferzahlungen vom Ausland	0,00	0,00	0,00
33	Summe Einzahlungen investive Gebarung	0,00	0,00	0,00

1. Nachtragsvoranschlag 2026

Gemeinde Trattenbach

NVA Finanzierungshaushalt Bereichsbudget 1. und 2. Ebene (Anlage 1b)

Gesundheit (Gruppe 5)

MVAG	Mittelverwendungs- und aufbringungsgruppen (1. und 2. Ebene)	VA 2026 inkl. NVA	VA 2026	1. NVA
341	Auszahlungen aus der Investitionstätigkeit	0,00	0,00	0,00
3411	Auszahlungen für den Erwerb von immateriellem Vermögen	0,00	0,00	0,00
3412	Auszahlungen für den Erwerb von Grundstücken und Grundstückseinrichtungen	0,00	0,00	0,00
3413	Auszahlungen für den Erwerb von Gebäuden und Bauten	0,00	0,00	0,00
3414	Auszahlungen für den Erwerb von technischen Anlagen, Fahrzeugen und Maschinen	0,00	0,00	0,00
3415	Auszahlungen für den Erwerb von Amts-, Betriebs- und Geschäftsausstattung	0,00	0,00	0,00
3416	Auszahlungen für den Erwerb von Kulturgütern	0,00	0,00	0,00
3417	Auszahlungen für den Erwerb von Beteiligungen	0,00	0,00	0,00
3418	Auszahlungen für den Erwerb von kofinanzierten Schutzbauten	0,00	0,00	0,00
342	Auszahlungen aus der Gewährung von Darlehen sowie gewährten Vorschüssen	0,00	0,00	0,00
3421	Auszahlungen von Darlehen an Träger des öffentlichen Rechts	0,00	0,00	0,00
3422	Auszahlungen von Darlehen an Beteiligungen	0,00	0,00	0,00
3423	Auszahlungen von Darlehen an Unternehmen und Haushalte	0,00	0,00	0,00
3425	Auszahlungen von Vorschüssen und Anzahlungen	0,00	0,00	0,00
343	Auszahlungen aus Kapitaltransfers	0,00	0,00	0,00
3431	Kapitaltransferzahlungen an Träger des öffentlichen Rechts	0,00	0,00	0,00
3432	Kapitaltransferzahlungen an Beteiligungen	0,00	0,00	0,00
3433	Kapitaltransferzahlungen an Unternehmen (Finanzunternehmen)	0,00	0,00	0,00
3434	Kapitaltransferzahlungen an Haushalte und Organisationen ohne Erwerbscharakter	0,00	0,00	0,00
3435	Kapitaltransferzahlungen an das Ausland	0,00	0,00	0,00
34	Summe Auszahlungen investive Gebarung	0,00	0,00	0,00
SA2	Saldo (2) Geldfluss aus der investiven Gebarung (33 – 34)	0,00	0,00	0,00
SA3	Saldo (3) Nettofinanzierungssaldo (Saldo 1 + Saldo 2)	-183.800,00	-183.600,00	-200,00
351	Einzahlungen aus der Aufnahme von Finanzschulden	0,00	0,00	0,00
3511	Einzahlungen aus empfangenen Darlehen von öffentlichen Körperschaften und Rechtsträgern	0,00	0,00	0,00
3512	Einzahlungen aus empfangenen Darlehen von Beteiligungen	0,00	0,00	0,00
3513	Einzahlungen aus empfangenen Darlehen von Unternehmen und privaten Haushalten	0,00	0,00	0,00
3514	Einzahlungen aus Finanzschulden (Finanzunternehmen)	0,00	0,00	0,00
3515	Einzahlungen aus Aufnahmen von Leasingverbindlichkeiten	0,00	0,00	0,00
353	Einzahlungen infolge eines Kapitaltausches bei derivativen Finanzinstrumenten mit Grundgeschäft	0,00	0,00	0,00
3530	Einzahlungen infolge eines Kapitaltausches bei derivativen Finanzinstrumenten mit Grundgeschäft	0,00	0,00	0,00
355	Einzahlungen aus dem Abgang von Finanzinstrumenten	0,00	0,00	0,00

1. Nachtragsvoranschlag 2026

NVA Finanzierungshaushalt Bereichsbudget 1. und 2. Ebene (Anlage 1b)

Gemeinde Trattenbach

Gesundheit (Gruppe 5)

MVAG	Mittelverwendungs- und aufbringungsgruppen (1. und 2. Ebene)	VA 2026 inkl. NVA	VA 2026	1. NVA
3550	Einzahlungen aus dem Abgang von Finanzinstrumenten	0,00	0,00	0,00
35	Summe Einzahlungen aus der Finanzierungstätigkeit	0,00	0,00	0,00
361	Auszahlungen aus der Tilgung von Finanzschulden	0,00	0,00	0,00
3611	Auszahlungen aus empfangenen Darlehen von öffentlichen Körperschaften und Rechtsträgern	0,00	0,00	0,00
3612	Auszahlungen aus empfangenen Darlehen von Beteiligungen	0,00	0,00	0,00
3613	Auszahlungen aus empfangenen Darlehen von Unternehmen und privaten Haushalten	0,00	0,00	0,00
3614	Auszahlungen aus Finanzschulden	0,00	0,00	0,00
3615	Auszahlungen aus Rückzahlungen von Leasingverbindlichkeiten	0,00	0,00	0,00
363	Auszahlungen infolge eines Kapitaltausches bei derivativen Finanzinstrumenten mit Grundgeschäft	0,00	0,00	0,00
3630	Auszahlungen infolge eines Kapitaltausches bei derivativen Finanzinstrumenten mit Grundgeschäft	0,00	0,00	0,00
365	Auszahlungen für den Erwerb von Finanzinstrumenten	0,00	0,00	0,00
3650	Auszahlungen für den Erwerb von Finanzinstrumenten	0,00	0,00	0,00
36	Summe Auszahlungen aus der Finanzierungstätigkeit	0,00	0,00	0,00
SA4	Saldo (4) Geldfluss aus der Finanzierungstätigkeit (35 – 36)	0,00	0,00	0,00
SA5	Saldo (5) Geldfluss aus der voranschlagswirksamen Gebarung (Saldo 3 + Saldo 4)	-183.800,00	-183.600,00	-200,00

1. Nachtragsvoranschlag 2026

NVA Finanzierungshaushalt Bereichsbudget 1. und 2. Ebene (Anlage 1b)

Gemeinde Trattenbach

Straßen- und Wasserbau, Verkehr (Gruppe 6)

MVAG	Mittelverwendungs- und aufbringungsgruppen (1. und 2. Ebene)	VA 2026 inkl. NVA	VA 2026	1. NVA
311	Einzahlungen aus operativer Verwaltungstätigkeit	6.100,00	6.100,00	0,00
3111	Einzahlungen aus eigenen Abgaben	0,00	0,00	0,00
3112	Einzahlungen aus Ertragsanteilen	0,00	0,00	0,00
3113	Einzahlungen aus Gebühren	0,00	0,00	0,00
3114	Einzahlungen aus Leistungen	6.100,00	6.100,00	0,00
3115	Einzahlungen aus Besitz und wirtschaftlicher Tätigkeit	0,00	0,00	0,00
3116	Einzahlungen aus Veräußerung von geringwertigen Wirtschaftsgütern (GWG) und sonstige Einzahlungen	0,00	0,00	0,00
312	Einzahlungen aus Transfers	100,00	100,00	0,00
3121	Transferzahlungen von Trägern des öffentlichen Rechts	0,00	0,00	0,00
3122	Transferzahlungen von Beteiligungen	0,00	0,00	0,00
3123	Transferzahlungen von Unternehmen (inkl. Finanzunternehmen)	0,00	0,00	0,00
3124	Transferzahlungen von Haushalten und Organisationen ohne Erwerbscharakter	100,00	100,00	0,00
3125	Transferzahlungen vom Ausland	0,00	0,00	0,00
3126	Investitions- und Tilgungszuschüsse zwischen Unternehmungen und Betrieben der Gebietskörperschaft und der Gebietskörperschaft	0,00	0,00	0,00
313	Einzahlungen aus Finanzerträgen	0,00	0,00	0,00
3131	Einzahlungen aus Zinserträgen	0,00	0,00	0,00
3132	Einzahlungen aus Zinsen aus derivativen Finanzinstrumenten mit und ohne Grundgeschäft	0,00	0,00	0,00
3133	Einzahlungen aus Gewinnentnahmen von marktbestimmten Betrieben	0,00	0,00	0,00
3134	Sonstige Einzahlungen aus Finanzerträgen	0,00	0,00	0,00
3135	Einzahlungen aus Dividenden/Gewinnausschüttungen	0,00	0,00	0,00
31	Summe Einzahlungen operative Gebarung	6.200,00	6.200,00	0,00
321	Auszahlungen aus Personalaufwand	0,00	0,00	0,00
3211	Auszahlungen für Personalaufwand (Bezüge, Nebengebühren, und Mehrleistungsvergütungen)	0,00	0,00	0,00
3212	Auszahlungen für gesetzliche und freiwillige Sozialaufwendungen	0,00	0,00	0,00
3213	Auszahlungen aus sonstigem Personalaufwand	0,00	0,00	0,00
322	Auszahlungen aus Sachaufwand	75.700,00	69.700,00	6.000,00
3221	Auszahlungen für Gebrauchs- und Verbrauchsgüter, Handelswaren	0,00	0,00	0,00
3222	Auszahlungen für Verwaltungs- und Betriebsaufwand	100,00	100,00	0,00
3223	Auszahlungen für Leasing- und Mietaufwand	0,00	0,00	0,00
3224	Auszahlungen für Instandhaltung	9.900,00	3.900,00	6.000,00
3225	Sonstige Auszahlungen aus Sachaufwand	65.700,00	65.700,00	0,00
3226	Auszahlungen aus der Inanspruchnahme von Haftungen	0,00	0,00	0,00
323	Auszahlungen aus Transfers	1.600,00	1.600,00	0,00
3231	Transferzahlungen an Träger des öffentlichen Rechts	1.600,00	1.600,00	0,00

1. Nachtragsvoranschlag 2026

NVA Finanzierungshaushalt Bereichsbudget 1. und 2. Ebene (Anlage 1b)

Gemeinde Trattenbach

Straßen- und Wasserbau, Verkehr (Gruppe 6)

MVAG	Mittelverwendungs- und aufbringungsgruppen (1. und 2. Ebene)	VA 2026 inkl. NVA	VA 2026	1. NVA
3232	Transferzahlungen an Beteiligungen	0,00	0,00	0,00
3233	Transferzahlungen an Unternehmen (inkl. Finanzunternehmen)	0,00	0,00	0,00
3234	Transferzahlungen an Haushalte und Organisationen ohne Erwerbscharakter	0,00	0,00	0,00
3235	Transferzahlungen an das Ausland	0,00	0,00	0,00
3236	Investitions- und Tilgungszuschüsse zwischen Unternehmungen und Betrieben der Gebietskörperschaft und der Gebietskörperschaft	0,00	0,00	0,00
324	Auszahlungen aus Finanzaufwand	0,00	0,00	0,00
3241	Auszahlungen für Zinsen	0,00	0,00	0,00
3242	Auszahlungen für Zinsen aus derivativen Finanzinstrumenten mit und ohne Grundgeschäft	0,00	0,00	0,00
3243	Auszahlungen aus Gewinnentnahmen von marktbestimmten Betrieben	0,00	0,00	0,00
3244	Sonstige Auszahlungen aus Finanzaufwendungen	0,00	0,00	0,00
32	Summe Auszahlungen operative Gebarung	77.300,00	71.300,00	6.000,00
SA1	Saldo (1) Geldfluss aus der operativen Gebarung (31 – 32)	-71.100,00	-65.100,00	-6.000,00
331	Einzahlungen aus der Investitionstätigkeit	0,00	0,00	0,00
3311	Einzahlungen aus der Veräußerung von immateriellem Vermögen	0,00	0,00	0,00
3312	Einzahlungen aus der Veräußerung von Grundstücken und Grundstückeinrichtungen	0,00	0,00	0,00
3313	Einzahlungen aus der Veräußerung von Gebäuden und Bauten	0,00	0,00	0,00
3314	Einzahlungen aus der Veräußerung von technischen Anlagen, Fahrzeugen und Maschinen	0,00	0,00	0,00
3315	Einzahlungen aus der Veräußerung von Amts-, Betriebs- und Geschäftsausstattung	0,00	0,00	0,00
3316	Einzahlungen aus der Veräußerung von Kulturgütern	0,00	0,00	0,00
3317	Einzahlungen aus der Veräußerung von Beteiligungen	0,00	0,00	0,00
3318	Einzahlungen aus der Veräußerung von kofinanzierten Schutzbauten	0,00	0,00	0,00
332	Einzahlungen aus der Rückzahlung von Darlehen sowie gewährten Vorschüssen	0,00	0,00	0,00
3321	Einzahlungen aus Darlehen an Träger des öffentlichen Rechts	0,00	0,00	0,00
3322	Einzahlungen aus Darlehen an Beteiligungen	0,00	0,00	0,00
3323	Einzahlungen aus Darlehen an Unternehmen und Haushalte	0,00	0,00	0,00
3325	Einzahlungen aus Vorschüssen und Anzahlungen	0,00	0,00	0,00
333	Einzahlungen aus Kapitaltransfers	0,00	0,00	0,00
3331	Kapitaltransferzahlungen von Trägern des öffentlichen Rechts	0,00	0,00	0,00
3332	Kapitaltransferzahlungen von Beteiligungen	0,00	0,00	0,00
3333	Kapitaltransferzahlungen von Unternehmen	0,00	0,00	0,00
3334	Kapitaltransferzahlungen von Haushalten und Organisationen ohne Erwerbscharakter	0,00	0,00	0,00
3335	Kapitaltransferzahlungen vom Ausland	0,00	0,00	0,00
33	Summe Einzahlungen investive Gebarung	0,00	0,00	0,00

Straßen- und Wasserbau, Verkehr (Gruppe 6)

MVAG	Mittelverwendungs- und aufbringungsgruppen (1. und 2. Ebene)	VA 2026 inkl. NVA	VA 2026	1. NVA
341	Auszahlungen aus der Investitionstätigkeit	85.600,00	0,00	85.600,00
3411	Auszahlungen für den Erwerb von immateriellem Vermögen	0,00	0,00	0,00
3412	Auszahlungen für den Erwerb von Grundstücken und Grundstückseinrichtungen	85.600,00	0,00	85.600,00
3413	Auszahlungen für den Erwerb von Gebäuden und Bauten	0,00	0,00	0,00
3414	Auszahlungen für den Erwerb von technischen Anlagen, Fahrzeugen und Maschinen	0,00	0,00	0,00
3415	Auszahlungen für den Erwerb von Amts-, Betriebs- und Geschäftsausstattung	0,00	0,00	0,00
3416	Auszahlungen für den Erwerb von Kulturgütern	0,00	0,00	0,00
3417	Auszahlungen für den Erwerb von Beteiligungen	0,00	0,00	0,00
3418	Auszahlungen für den Erwerb von kofinanzierten Schutzbauten	0,00	0,00	0,00
342	Auszahlungen aus der Gewährung von Darlehen sowie gewährten Vorschüssen	0,00	0,00	0,00
3421	Auszahlungen von Darlehen an Träger des öffentlichen Rechts	0,00	0,00	0,00
3422	Auszahlungen von Darlehen an Beteiligungen	0,00	0,00	0,00
3423	Auszahlungen von Darlehen an Unternehmen und Haushalte	0,00	0,00	0,00
3425	Auszahlungen von Vorschüssen und Anzahlungen	0,00	0,00	0,00
343	Auszahlungen aus Kapitaltransfers	0,00	0,00	0,00
3431	Kapitaltransferzahlungen an Träger des öffentlichen Rechts	0,00	0,00	0,00
3432	Kapitaltransferzahlungen an Beteiligungen	0,00	0,00	0,00
3433	Kapitaltransferzahlungen an Unternehmen (Finanzunternehmen)	0,00	0,00	0,00
3434	Kapitaltransferzahlungen an Haushalte und Organisationen ohne Erwerbscharakter	0,00	0,00	0,00
3435	Kapitaltransferzahlungen an das Ausland	0,00	0,00	0,00
34	Summe Auszahlungen investive Gebarung	85.600,00	0,00	85.600,00
SA2	Saldo (2) Geldfluss aus der investiven Gebarung (33 – 34)	-85.600,00	0,00	-85.600,00
SA3	Saldo (3) Nettofinanzierungssaldo (Saldo 1 + Saldo 2)	-156.700,00	-65.100,00	-91.600,00
351	Einzahlungen aus der Aufnahme von Finanzschulden	0,00	0,00	0,00
3511	Einzahlungen aus empfangenen Darlehen von öffentlichen Körperschaften und Rechtsträgern	0,00	0,00	0,00
3512	Einzahlungen aus empfangenen Darlehen von Beteiligungen	0,00	0,00	0,00
3513	Einzahlungen aus empfangenen Darlehen von Unternehmen und privaten Haushalten	0,00	0,00	0,00
3514	Einzahlungen aus Finanzschulden (Finanzunternehmen)	0,00	0,00	0,00
3515	Einzahlungen aus Aufnahmen von Leasingverbindlichkeiten	0,00	0,00	0,00
353	Einzahlungen infolge eines Kapitaltausches bei derivativen Finanzinstrumenten mit Grundgeschäft	0,00	0,00	0,00
3530	Einzahlungen infolge eines Kapitaltausches bei derivativen Finanzinstrumenten mit Grundgeschäft	0,00	0,00	0,00
355	Einzahlungen aus dem Abgang von Finanzinstrumenten	0,00	0,00	0,00

1. Nachtragsvoranschlag 2026

NVA Finanzierungshaushalt Bereichsbudget 1. und 2. Ebene (Anlage 1b)

Gemeinde Trattenbach

Straßen- und Wasserbau, Verkehr (Gruppe 6)

MVAG	Mittelverwendungs- und aufbringungsgruppen (1. und 2. Ebene)	VA 2026 inkl. NVA	VA 2026	1. NVA
3550	Einzahlungen aus dem Abgang von Finanzinstrumenten	0,00	0,00	0,00
35	Summe Einzahlungen aus der Finanzierungstätigkeit	0,00	0,00	0,00
361	Auszahlungen aus der Tilgung von Finanzschulden	0,00	0,00	0,00
3611	Auszahlungen aus empfangenen Darlehen von öffentlichen Körperschaften und Rechtsträgern	0,00	0,00	0,00
3612	Auszahlungen aus empfangenen Darlehen von Beteiligungen	0,00	0,00	0,00
3613	Auszahlungen aus empfangenen Darlehen von Unternehmen und privaten Haushalten	0,00	0,00	0,00
3614	Auszahlungen aus Finanzschulden	0,00	0,00	0,00
3615	Auszahlungen aus Rückzahlungen von Leasingverbindlichkeiten	0,00	0,00	0,00
363	Auszahlungen infolge eines Kapitaltausches bei derivativen Finanzinstrumenten mit Grundgeschäft	0,00	0,00	0,00
3630	Auszahlungen infolge eines Kapitaltausches bei derivativen Finanzinstrumenten mit Grundgeschäft	0,00	0,00	0,00
365	Auszahlungen für den Erwerb von Finanzinstrumenten	0,00	0,00	0,00
3650	Auszahlungen für den Erwerb von Finanzinstrumenten	0,00	0,00	0,00
36	Summe Auszahlungen aus der Finanzierungstätigkeit	0,00	0,00	0,00
SA4	Saldo (4) Geldfluss aus der Finanzierungstätigkeit (35 – 36)	0,00	0,00	0,00
SA5	Saldo (5) Geldfluss aus der voranschlagswirksamen Gebarung (Saldo 3 + Saldo 4)	-156.700,00	-65.100,00	-91.600,00

1. Nachtragsvoranschlag 2026

NVA Finanzierungshaushalt Bereichsbudget 1. und 2. Ebene (Anlage 1b)

Gemeinde Trattenbach

Wirtschaftsförderung (Gruppe 7)

MVAG	Mittelverwendungs- und aufbringungsgruppen (1. und 2. Ebene)	VA 2026 inkl. NVA	VA 2026	1. NVA
311	Einzahlungen aus operativer Verwaltungstätigkeit	0,00	0,00	0,00
3111	Einzahlungen aus eigenen Abgaben	0,00	0,00	0,00
3112	Einzahlungen aus Ertragsanteilen	0,00	0,00	0,00
3113	Einzahlungen aus Gebühren	0,00	0,00	0,00
3114	Einzahlungen aus Leistungen	0,00	0,00	0,00
3115	Einzahlungen aus Besitz und wirtschaftlicher Tätigkeit	0,00	0,00	0,00
3116	Einzahlungen aus Veräußerung von geringwertigen Wirtschaftsgütern (GWG) und sonstige Einzahlungen	0,00	0,00	0,00
312	Einzahlungen aus Transfers	11.800,00	36.800,00	-25.000,00
3121	Transferzahlungen von Trägern des öffentlichen Rechts	11.800,00	36.800,00	-25.000,00
3122	Transferzahlungen von Beteiligungen	0,00	0,00	0,00
3123	Transferzahlungen von Unternehmen (inkl. Finanzunternehmen)	0,00	0,00	0,00
3124	Transferzahlungen von Haushalten und Organisationen ohne Erwerbscharakter	0,00	0,00	0,00
3125	Transferzahlungen vom Ausland	0,00	0,00	0,00
3126	Investitions- und Tilgungszuschüsse zwischen Unternehmungen und Betrieben der Gebietskörperschaft und der Gebietskörperschaft	0,00	0,00	0,00
313	Einzahlungen aus Finanzerträgen	0,00	0,00	0,00
3131	Einzahlungen aus Zinserträgen	0,00	0,00	0,00
3132	Einzahlungen aus Zinsen aus derivativen Finanzinstrumenten mit und ohne Grundgeschäft	0,00	0,00	0,00
3133	Einzahlungen aus Gewinnentnahmen von marktbestimmten Betrieben	0,00	0,00	0,00
3134	Sonstige Einzahlungen aus Finanzerträgen	0,00	0,00	0,00
3135	Einzahlungen aus Dividenden/Gewinnausschüttungen	0,00	0,00	0,00
31	Summe Einzahlungen operative Gebarung	11.800,00	36.800,00	-25.000,00
321	Auszahlungen aus Personalaufwand	0,00	0,00	0,00
3211	Auszahlungen für Personalaufwand (Bezüge, Nebengebühren, und Mehrleistungsvergütungen)	0,00	0,00	0,00
3212	Auszahlungen für gesetzliche und freiwillige Sozialaufwendungen	0,00	0,00	0,00
3213	Auszahlungen aus sonstigem Personalaufwand	0,00	0,00	0,00
322	Auszahlungen aus Sachaufwand	11.000,00	11.000,00	0,00
3221	Auszahlungen für Gebrauchs- und Verbrauchsgüter, Handelswaren	500,00	500,00	0,00
3222	Auszahlungen für Verwaltungs- und Betriebsaufwand	0,00	0,00	0,00
3223	Auszahlungen für Leasing- und Mietaufwand	0,00	0,00	0,00
3224	Auszahlungen für Instandhaltung	0,00	0,00	0,00
3225	Sonstige Auszahlungen aus Sachaufwand	10.500,00	10.500,00	0,00
3226	Auszahlungen aus der Inanspruchnahme von Haftungen	0,00	0,00	0,00
323	Auszahlungen aus Transfers	2.800,00	2.800,00	0,00
3231	Transferzahlungen an Träger des öffentlichen Rechts	0,00	0,00	0,00

1. Nachtragsvoranschlag 2026

Gemeinde Trattenbach

NVA Finanzierungshaushalt Bereichsbudget 1. und 2. Ebene (Anlage 1b)

Wirtschaftsförderung (Gruppe 7)

MVAG	Mittelverwendungs- und aufbringungsgruppen (1. und 2. Ebene)	VA 2026 inkl. NVA	VA 2026	1. NVA
3232	Transferzahlungen an Beteiligungen	0,00	0,00	0,00
3233	Transferzahlungen an Unternehmen (inkl. Finanzunternehmen)	1.300,00	1.300,00	0,00
3234	Transferzahlungen an Haushalte und Organisationen ohne Erwerbscharakter	1.500,00	1.500,00	0,00
3235	Transferzahlungen an das Ausland	0,00	0,00	0,00
3236	Investitions- und Tilgungszuschüsse zwischen Unternehmungen und Betrieben der Gebietskörperschaft und der Gebietskörperschaft	0,00	0,00	0,00
324	Auszahlungen aus Finanzaufwand	0,00	0,00	0,00
3241	Auszahlungen für Zinsen	0,00	0,00	0,00
3242	Auszahlungen für Zinsen aus derivativen Finanzinstrumenten mit und ohne Grundgeschäft	0,00	0,00	0,00
3243	Auszahlungen aus Gewinnentnahmen von marktbestimmten Betrieben	0,00	0,00	0,00
3244	Sonstige Auszahlungen aus Finanzaufwendungen	0,00	0,00	0,00
32	Summe Auszahlungen operative Gebarung	13.800,00	13.800,00	0,00
SA1	Saldo (1) Geldfluss aus der operativen Gebarung (31 – 32)	-2.000,00	23.000,00	-25.000,00
331	Einzahlungen aus der Investitionstätigkeit	0,00	0,00	0,00
3311	Einzahlungen aus der Veräußerung von immateriellem Vermögen	0,00	0,00	0,00
3312	Einzahlungen aus der Veräußerung von Grundstücken und Grundstückeinrichtungen	0,00	0,00	0,00
3313	Einzahlungen aus der Veräußerung von Gebäuden und Bauten	0,00	0,00	0,00
3314	Einzahlungen aus der Veräußerung von technischen Anlagen, Fahrzeugen und Maschinen	0,00	0,00	0,00
3315	Einzahlungen aus der Veräußerung von Amts-, Betriebs- und Geschäftsausstattung	0,00	0,00	0,00
3316	Einzahlungen aus der Veräußerung von Kulturgütern	0,00	0,00	0,00
3317	Einzahlungen aus der Veräußerung von Beteiligungen	0,00	0,00	0,00
3318	Einzahlungen aus der Veräußerung von kofinanzierten Schutzbauten	0,00	0,00	0,00
332	Einzahlungen aus der Rückzahlung von Darlehen sowie gewährten Vorschüssen	0,00	0,00	0,00
3321	Einzahlungen aus Darlehen an Träger des öffentlichen Rechts	0,00	0,00	0,00
3322	Einzahlungen aus Darlehen an Beteiligungen	0,00	0,00	0,00
3323	Einzahlungen aus Darlehen an Unternehmen und Haushalte	0,00	0,00	0,00
3325	Einzahlungen aus Vorschüssen und Anzahlungen	0,00	0,00	0,00
333	Einzahlungen aus Kapitaltransfers	11.800,00	36.800,00	-25.000,00
3331	Kapitaltransferzahlungen von Trägern des öffentlichen Rechts	11.800,00	36.800,00	-25.000,00
3332	Kapitaltransferzahlungen von Beteiligungen	0,00	0,00	0,00
3333	Kapitaltransferzahlungen von Unternehmen	0,00	0,00	0,00
3334	Kapitaltransferzahlungen von Haushalten und Organisationen ohne Erwerbscharakter	0,00	0,00	0,00
3335	Kapitaltransferzahlungen vom Ausland	0,00	0,00	0,00
33	Summe Einzahlungen investive Gebarung	11.800,00	36.800,00	-25.000,00

1. Nachtragsvoranschlag 2026

Gemeinde Trattenbach

NVA Finanzierungshaushalt Bereichsbudget 1. und 2. Ebene (Anlage 1b)

Wirtschaftsförderung (Gruppe 7)

MVAG	Mittelverwendungs- und aufbringungsgruppen (1. und 2. Ebene)	VA 2026 inkl. NVA	VA 2026	1. NVA
341	Auszahlungen aus der Investitionstätigkeit	43.000,00	143.000,00	-100.000,00
3411	Auszahlungen für den Erwerb von immateriellem Vermögen	0,00	0,00	0,00
3412	Auszahlungen für den Erwerb von Grundstücken und Grundstückseinrichtungen	43.000,00	143.000,00	-100.000,00
3413	Auszahlungen für den Erwerb von Gebäuden und Bauten	0,00	0,00	0,00
3414	Auszahlungen für den Erwerb von technischen Anlagen, Fahrzeugen und Maschinen	0,00	0,00	0,00
3415	Auszahlungen für den Erwerb von Amts-, Betriebs- und Geschäftsausstattung	0,00	0,00	0,00
3416	Auszahlungen für den Erwerb von Kulturgütern	0,00	0,00	0,00
3417	Auszahlungen für den Erwerb von Beteiligungen	0,00	0,00	0,00
3418	Auszahlungen für den Erwerb von kofinanzierten Schutzbauten	0,00	0,00	0,00
342	Auszahlungen aus der Gewährung von Darlehen sowie gewährten Vorschüssen	0,00	0,00	0,00
3421	Auszahlungen von Darlehen an Träger des öffentlichen Rechts	0,00	0,00	0,00
3422	Auszahlungen von Darlehen an Beteiligungen	0,00	0,00	0,00
3423	Auszahlungen von Darlehen an Unternehmen und Haushalte	0,00	0,00	0,00
3425	Auszahlungen von Vorschüssen und Anzahlungen	0,00	0,00	0,00
343	Auszahlungen aus Kapitaltransfers	0,00	0,00	0,00
3431	Kapitaltransferzahlungen an Träger des öffentlichen Rechts	0,00	0,00	0,00
3432	Kapitaltransferzahlungen an Beteiligungen	0,00	0,00	0,00
3433	Kapitaltransferzahlungen an Unternehmen (Finanzunternehmen)	0,00	0,00	0,00
3434	Kapitaltransferzahlungen an Haushalte und Organisationen ohne Erwerbscharakter	0,00	0,00	0,00
3435	Kapitaltransferzahlungen an das Ausland	0,00	0,00	0,00
34	Summe Auszahlungen investive Gebarung	43.000,00	143.000,00	-100.000,00
SA2	Saldo (2) Geldfluss aus der investiven Gebarung (33 – 34)	-31.200,00	-106.200,00	75.000,00
SA3	Saldo (3) Nettofinanzierungssaldo (Saldo 1 + Saldo 2)	-33.200,00	-83.200,00	50.000,00
351	Einzahlungen aus der Aufnahme von Finanzschulden	0,00	0,00	0,00
3511	Einzahlungen aus empfangenen Darlehen von öffentlichen Körperschaften und Rechtsträgern	0,00	0,00	0,00
3512	Einzahlungen aus empfangenen Darlehen von Beteiligungen	0,00	0,00	0,00
3513	Einzahlungen aus empfangenen Darlehen von Unternehmen und privaten Haushalten	0,00	0,00	0,00
3514	Einzahlungen aus Finanzschulden (Finanzunternehmen)	0,00	0,00	0,00
3515	Einzahlungen aus Aufnahmen von Leasingverbindlichkeiten	0,00	0,00	0,00
353	Einzahlungen infolge eines Kapitaltausches bei derivativen Finanzinstrumenten mit Grundgeschäft	0,00	0,00	0,00
3530	Einzahlungen infolge eines Kapitaltausches bei derivativen Finanzinstrumenten mit Grundgeschäft	0,00	0,00	0,00
355	Einzahlungen aus dem Abgang von Finanzinstrumenten	0,00	0,00	0,00

1. Nachtragsvoranschlag 2026

NVA Finanzierungshaushalt Bereichsbudget 1. und 2. Ebene (Anlage 1b)

Gemeinde Trattenbach

Wirtschaftsförderung (Gruppe 7)

MVAG	Mittelverwendungs- und aufbringungsgruppen (1. und 2. Ebene)	VA 2026 inkl. NVA	VA 2026	1. NVA
3550	Einzahlungen aus dem Abgang von Finanzinstrumenten	0,00	0,00	0,00
35	Summe Einzahlungen aus der Finanzierungstätigkeit	0,00	0,00	0,00
361	Auszahlungen aus der Tilgung von Finanzschulden	0,00	0,00	0,00
3611	Auszahlungen aus empfangenen Darlehen von öffentlichen Körperschaften und Rechtsträgern	0,00	0,00	0,00
3612	Auszahlungen aus empfangenen Darlehen von Beteiligungen	0,00	0,00	0,00
3613	Auszahlungen aus empfangenen Darlehen von Unternehmen und privaten Haushalten	0,00	0,00	0,00
3614	Auszahlungen aus Finanzschulden	0,00	0,00	0,00
3615	Auszahlungen aus Rückzahlungen von Leasingverbindlichkeiten	0,00	0,00	0,00
363	Auszahlungen infolge eines Kapitaltausches bei derivativen Finanzinstrumenten mit Grundgeschäft	0,00	0,00	0,00
3630	Auszahlungen infolge eines Kapitaltausches bei derivativen Finanzinstrumenten mit Grundgeschäft	0,00	0,00	0,00
365	Auszahlungen für den Erwerb von Finanzinstrumenten	0,00	0,00	0,00
3650	Auszahlungen für den Erwerb von Finanzinstrumenten	0,00	0,00	0,00
36	Summe Auszahlungen aus der Finanzierungstätigkeit	0,00	0,00	0,00
SA4	Saldo (4) Geldfluss aus der Finanzierungstätigkeit (35 – 36)	0,00	0,00	0,00
SA5	Saldo (5) Geldfluss aus der voranschlagswirksamen Gebarung (Saldo 3 + Saldo 4)	-33.200,00	-83.200,00	50.000,00

1. Nachtragsvoranschlag 2026

NVA Finanzierungshaushalt Bereichsbudget 1. und 2. Ebene (Anlage 1b)

Gemeinde Trattenbach

Dienstleistungen (Gruppe 8)

MVAG	Mittelverwendungs- und aufbringungsgruppen (1. und 2. Ebene)	VA 2026 inkl. NVA	VA 2026	1. NVA
311	Einzahlungen aus operativer Verwaltungstätigkeit	335.600,00	335.600,00	0,00
3111	Einzahlungen aus eigenen Abgaben	0,00	0,00	0,00
3112	Einzahlungen aus Ertragsanteilen	0,00	0,00	0,00
3113	Einzahlungen aus Gebühren	231.800,00	231.800,00	0,00
3114	Einzahlungen aus Leistungen	57.800,00	57.800,00	0,00
3115	Einzahlungen aus Besitz und wirtschaftlicher Tätigkeit	45.700,00	45.700,00	0,00
3116	Einzahlungen aus Veräußerung von geringwertigen Wirtschaftsgütern (GWG) und sonstige Einzahlungen	300,00	300,00	0,00
312	Einzahlungen aus Transfers	33.200,00	33.000,00	200,00
3121	Transferzahlungen von Trägern des öffentlichen Rechts	33.200,00	33.000,00	200,00
3122	Transferzahlungen von Beteiligungen	0,00	0,00	0,00
3123	Transferzahlungen von Unternehmen (inkl. Finanzunternehmen)	0,00	0,00	0,00
3124	Transferzahlungen von Haushalten und Organisationen ohne Erwerbscharakter	0,00	0,00	0,00
3125	Transferzahlungen vom Ausland	0,00	0,00	0,00
3126	Investitions- und Tilgungszuschüsse zwischen Unternehmungen und Betrieben der Gebietskörperschaft und der Gebietskörperschaft	0,00	0,00	0,00
313	Einzahlungen aus Finanzerträgen	0,00	200,00	-200,00
3131	Einzahlungen aus Zinserträgen	0,00	200,00	-200,00
3132	Einzahlungen aus Zinsen aus derivativen Finanzinstrumenten mit und ohne Grundgeschäft	0,00	0,00	0,00
3133	Einzahlungen aus Gewinnentnahmen von marktbestimmten Betrieben	0,00	0,00	0,00
3134	Sonstige Einzahlungen aus Finanzerträgen	0,00	0,00	0,00
3135	Einzahlungen aus Dividenden/Gewinnausschüttungen	0,00	0,00	0,00
31	Summe Einzahlungen operative Gebarung	368.800,00	368.800,00	0,00
321	Auszahlungen aus Personalaufwand	67.700,00	67.700,00	0,00
3211	Auszahlungen für Personalaufwand (Bezüge, Nebengebühren, und Mehrleistungsvergütungen)	54.400,00	54.400,00	0,00
3212	Auszahlungen für gesetzliche und freiwillige Sozialaufwendungen	13.300,00	13.300,00	0,00
3213	Auszahlungen aus sonstigem Personalaufwand	0,00	0,00	0,00
322	Auszahlungen aus Sachaufwand	154.500,00	149.100,00	5.400,00
3221	Auszahlungen für Gebrauchs- und Verbrauchsgüter, Handelswaren	10.000,00	10.000,00	0,00
3222	Auszahlungen für Verwaltungs- und Betriebsaufwand	40.800,00	40.800,00	0,00
3223	Auszahlungen für Leasing- und Mietaufwand	0,00	0,00	0,00
3224	Auszahlungen für Instandhaltung	36.400,00	31.000,00	5.400,00
3225	Sonstige Auszahlungen aus Sachaufwand	67.300,00	67.300,00	0,00
3226	Auszahlungen aus der Inanspruchnahme von Haftungen	0,00	0,00	0,00
323	Auszahlungen aus Transfers	86.200,00	86.200,00	0,00
3231	Transferzahlungen an Träger des öffentlichen Rechts	86.200,00	86.200,00	0,00

1. Nachtragsvoranschlag 2026

NVA Finanzierungshaushalt Bereichsbudget 1. und 2. Ebene (Anlage 1b)

Gemeinde Trattenbach

Dienstleistungen (Gruppe 8)

MVAG	Mittelverwendungs- und aufbringungsgruppen (1. und 2. Ebene)	VA 2026 inkl. NVA	VA 2026	1. NVA
3232	Transferzahlungen an Beteiligungen	0,00	0,00	0,00
3233	Transferzahlungen an Unternehmen (inkl. Finanzunternehmen)	0,00	0,00	0,00
3234	Transferzahlungen an Haushalte und Organisationen ohne Erwerbscharakter	0,00	0,00	0,00
3235	Transferzahlungen an das Ausland	0,00	0,00	0,00
3236	Investitions- und Tilgungszuschüsse zwischen Unternehmungen und Betrieben der Gebietskörperschaft und der Gebietskörperschaft	0,00	0,00	0,00
324	Auszahlungen aus Finanzaufwand	3.300,00	3.300,00	0,00
3241	Auszahlungen für Zinsen	3.300,00	3.300,00	0,00
3242	Auszahlungen für Zinsen aus derivativen Finanzinstrumenten mit und ohne Grundgeschäft	0,00	0,00	0,00
3243	Auszahlungen aus Gewinnentnahmen von marktbestimmten Betrieben	0,00	0,00	0,00
3244	Sonstige Auszahlungen aus Finanzaufwendungen	0,00	0,00	0,00
32	Summe Auszahlungen operative Gebarung	311.700,00	306.300,00	5.400,00
SA1	Saldo (1) Geldfluss aus der operativen Gebarung (31 – 32)	57.100,00	62.500,00	-5.400,00
331	Einzahlungen aus der Investitionstätigkeit	0,00	0,00	0,00
3311	Einzahlungen aus der Veräußerung von immateriellem Vermögen	0,00	0,00	0,00
3312	Einzahlungen aus der Veräußerung von Grundstücken und Grundstückeinrichtungen	0,00	0,00	0,00
3313	Einzahlungen aus der Veräußerung von Gebäuden und Bauten	0,00	0,00	0,00
3314	Einzahlungen aus der Veräußerung von technischen Anlagen, Fahrzeugen und Maschinen	0,00	0,00	0,00
3315	Einzahlungen aus der Veräußerung von Amts-, Betriebs- und Geschäftsausstattung	0,00	0,00	0,00
3316	Einzahlungen aus der Veräußerung von Kulturgütern	0,00	0,00	0,00
3317	Einzahlungen aus der Veräußerung von Beteiligungen	0,00	0,00	0,00
3318	Einzahlungen aus der Veräußerung von kofinanzierten Schutzbauten	0,00	0,00	0,00
332	Einzahlungen aus der Rückzahlung von Darlehen sowie gewährten Vorschüssen	0,00	0,00	0,00
3321	Einzahlungen aus Darlehen an Träger des öffentlichen Rechts	0,00	0,00	0,00
3322	Einzahlungen aus Darlehen an Beteiligungen	0,00	0,00	0,00
3323	Einzahlungen aus Darlehen an Unternehmen und Haushalte	0,00	0,00	0,00
3325	Einzahlungen aus Vorschüssen und Anzahlungen	0,00	0,00	0,00
333	Einzahlungen aus Kapitaltransfers	33.000,00	8.500,00	24.500,00
3331	Kapitaltransferzahlungen von Trägern des öffentlichen Rechts	25.500,00	1.000,00	24.500,00
3332	Kapitaltransferzahlungen von Beteiligungen	0,00	0,00	0,00
3333	Kapitaltransferzahlungen von Unternehmen	0,00	0,00	0,00
3334	Kapitaltransferzahlungen von Haushalten und Organisationen ohne Erwerbscharakter	7.500,00	7.500,00	0,00
3335	Kapitaltransferzahlungen vom Ausland	0,00	0,00	0,00
33	Summe Einzahlungen investive Gebarung	33.000,00	8.500,00	24.500,00

1. Nachtragsvoranschlag 2026

Gemeinde Trattenbach

NVA Finanzierungshaushalt Bereichsbudget 1. und 2. Ebene (Anlage 1b)

Dienstleistungen (Gruppe 8)

MVAG	Mittelverwendungs- und aufbringungsgruppen (1. und 2. Ebene)	VA 2026 inkl. NVA	VA 2026	1. NVA
341	Auszahlungen aus der Investitionstätigkeit	493.600,00	30.800,00	462.800,00
3411	Auszahlungen für den Erwerb von immateriellem Vermögen	0,00	0,00	0,00
3412	Auszahlungen für den Erwerb von Grundstücken und Grundstückseinrichtungen	445.000,00	0,00	445.000,00
3413	Auszahlungen für den Erwerb von Gebäuden und Bauten	17.800,00	0,00	17.800,00
3414	Auszahlungen für den Erwerb von technischen Anlagen, Fahrzeugen und Maschinen	30.800,00	30.800,00	0,00
3415	Auszahlungen für den Erwerb von Amts-, Betriebs- und Geschäftsausstattung	0,00	0,00	0,00
3416	Auszahlungen für den Erwerb von Kulturgütern	0,00	0,00	0,00
3417	Auszahlungen für den Erwerb von Beteiligungen	0,00	0,00	0,00
3418	Auszahlungen für den Erwerb von kofinanzierten Schutzbauten	0,00	0,00	0,00
342	Auszahlungen aus der Gewährung von Darlehen sowie gewährten Vorschüssen	0,00	0,00	0,00
3421	Auszahlungen von Darlehen an Träger des öffentlichen Rechts	0,00	0,00	0,00
3422	Auszahlungen von Darlehen an Beteiligungen	0,00	0,00	0,00
3423	Auszahlungen von Darlehen an Unternehmen und Haushalte	0,00	0,00	0,00
3425	Auszahlungen von Vorschüssen und Anzahlungen	0,00	0,00	0,00
343	Auszahlungen aus Kapitaltransfers	0,00	0,00	0,00
3431	Kapitaltransferzahlungen an Träger des öffentlichen Rechts	0,00	0,00	0,00
3432	Kapitaltransferzahlungen an Beteiligungen	0,00	0,00	0,00
3433	Kapitaltransferzahlungen an Unternehmen (Finanzunternehmen)	0,00	0,00	0,00
3434	Kapitaltransferzahlungen an Haushalte und Organisationen ohne Erwerbscharakter	0,00	0,00	0,00
3435	Kapitaltransferzahlungen an das Ausland	0,00	0,00	0,00
34	Summe Auszahlungen investive Gebarung	493.600,00	30.800,00	462.800,00
SA2	Saldo (2) Geldfluss aus der investiven Gebarung (33 – 34)	-460.600,00	-22.300,00	-438.300,00
SA3	Saldo (3) Nettofinanzierungssaldo (Saldo 1 + Saldo 2)	-403.500,00	40.200,00	-443.700,00
351	Einzahlungen aus der Aufnahme von Finanzschulden	420.200,00	0,00	420.200,00
3511	Einzahlungen aus empfangenen Darlehen von öffentlichen Körperschaften und Rechtsträgern	0,00	0,00	0,00
3512	Einzahlungen aus empfangenen Darlehen von Beteiligungen	0,00	0,00	0,00
3513	Einzahlungen aus empfangenen Darlehen von Unternehmen und privaten Haushalten	0,00	0,00	0,00
3514	Einzahlungen aus Finanzschulden (Finanzunternehmen)	420.200,00	0,00	420.200,00
3515	Einzahlungen aus Aufnahmen von Leasingverbindlichkeiten	0,00	0,00	0,00
353	Einzahlungen infolge eines Kapitaltausches bei derivativen Finanzinstrumenten mit Grundgeschäft	0,00	0,00	0,00
3530	Einzahlungen infolge eines Kapitaltausches bei derivativen Finanzinstrumenten mit Grundgeschäft	0,00	0,00	0,00
355	Einzahlungen aus dem Abgang von Finanzinstrumenten	0,00	0,00	0,00

1. Nachtragsvoranschlag 2026

NVA Finanzierungshaushalt Bereichsbudget 1. und 2. Ebene (Anlage 1b)

Gemeinde Trattenbach

Dienstleistungen (Gruppe 8)

MVAG	Mittelverwendungs- und aufbringungsgruppen (1. und 2. Ebene)	VA 2026 inkl. NVA	VA 2026	1. NVA
3550	Einzahlungen aus dem Abgang von Finanzinstrumenten	0,00	0,00	0,00
35	Summe Einzahlungen aus der Finanzierungstätigkeit	420.200,00	0,00	420.200,00
361	Auszahlungen aus der Tilgung von Finanzschulden	10.800,00	10.800,00	0,00
3611	Auszahlungen aus empfangenen Darlehen von öffentlichen Körperschaften und Rechtsträgern	0,00	0,00	0,00
3612	Auszahlungen aus empfangenen Darlehen von Beteiligungen	0,00	0,00	0,00
3613	Auszahlungen aus empfangenen Darlehen von Unternehmen und privaten Haushalten	0,00	0,00	0,00
3614	Auszahlungen aus Finanzschulden	10.800,00	10.800,00	0,00
3615	Auszahlungen aus Rückzahlungen von Leasingverbindlichkeiten	0,00	0,00	0,00
363	Auszahlungen infolge eines Kapitaltausches bei derivativen Finanzinstrumenten mit Grundgeschäft	0,00	0,00	0,00
3630	Auszahlungen infolge eines Kapitaltausches bei derivativen Finanzinstrumenten mit Grundgeschäft	0,00	0,00	0,00
365	Auszahlungen für den Erwerb von Finanzinstrumenten	0,00	0,00	0,00
3650	Auszahlungen für den Erwerb von Finanzinstrumenten	0,00	0,00	0,00
36	Summe Auszahlungen aus der Finanzierungstätigkeit	10.800,00	10.800,00	0,00
SA4	Saldo (4) Geldfluss aus der Finanzierungstätigkeit (35 – 36)	409.400,00	-10.800,00	420.200,00
SA5	Saldo (5) Geldfluss aus der voranschlagswirksamen Gebarung (Saldo 3 + Saldo 4)	5.900,00	29.400,00	-23.500,00

1. Nachtragsvoranschlag 2026

NVA Finanzierungshaushalt Bereichsbudget 1. und 2. Ebene (Anlage 1b)

Gemeinde Trattenbach

Finanzwirtschaft (Gruppe 9)

MVAG	Mittelverwendungs- und aufbringungsgruppen (1. und 2. Ebene)	VA 2026 inkl. NVA	VA 2026	1. NVA
311	Einzahlungen aus operativer Verwaltungstätigkeit	762.500,00	762.500,00	0,00
3111	Einzahlungen aus eigenen Abgaben	213.300,00	213.300,00	0,00
3112	Einzahlungen aus Ertragsanteilen	549.000,00	549.000,00	0,00
3113	Einzahlungen aus Gebühren	0,00	0,00	0,00
3114	Einzahlungen aus Leistungen	200,00	200,00	0,00
3115	Einzahlungen aus Besitz und wirtschaftlicher Tätigkeit	0,00	0,00	0,00
3116	Einzahlungen aus Veräußerung von geringwertigen Wirtschaftsgütern (GWG) und sonstige Einzahlungen	0,00	0,00	0,00
312	Einzahlungen aus Transfers	140.100,00	230.700,00	-90.600,00
3121	Transferzahlungen von Trägern des öffentlichen Rechts	140.100,00	230.700,00	-90.600,00
3122	Transferzahlungen von Beteiligungen	0,00	0,00	0,00
3123	Transferzahlungen von Unternehmen (inkl. Finanzunternehmen)	0,00	0,00	0,00
3124	Transferzahlungen von Haushalten und Organisationen ohne Erwerbscharakter	0,00	0,00	0,00
3125	Transferzahlungen vom Ausland	0,00	0,00	0,00
3126	Investitions- und Tilgungszuschüsse zwischen Unternehmungen und Betrieben der Gebietskörperschaft und der Gebietskörperschaft	0,00	0,00	0,00
313	Einzahlungen aus Finanzerträgen	100,00	100,00	0,00
3131	Einzahlungen aus Zinserträgen	100,00	100,00	0,00
3132	Einzahlungen aus Zinsen aus derivativen Finanzinstrumenten mit und ohne Grundgeschäft	0,00	0,00	0,00
3133	Einzahlungen aus Gewinnentnahmen von marktbestimmten Betrieben	0,00	0,00	0,00
3134	Sonstige Einzahlungen aus Finanzerträgen	0,00	0,00	0,00
3135	Einzahlungen aus Dividenden/Gewinnausschüttungen	0,00	0,00	0,00
31	Summe Einzahlungen operative Gebarung	902.700,00	993.300,00	-90.600,00
321	Auszahlungen aus Personalaufwand	0,00	0,00	0,00
3211	Auszahlungen für Personalaufwand (Bezüge, Nebengebühren, und Mehrleistungsvergütungen)	0,00	0,00	0,00
3212	Auszahlungen für gesetzliche und freiwillige Sozialaufwendungen	0,00	0,00	0,00
3213	Auszahlungen aus sonstigem Personalaufwand	0,00	0,00	0,00
322	Auszahlungen aus Sachaufwand	14.500,00	14.500,00	0,00
3221	Auszahlungen für Gebrauchs- und Verbrauchsgüter, Handelswaren	0,00	0,00	0,00
3222	Auszahlungen für Verwaltungs- und Betriebsaufwand	0,00	0,00	0,00
3223	Auszahlungen für Leasing- und Mietaufwand	0,00	0,00	0,00
3224	Auszahlungen für Instandhaltung	1.500,00	1.500,00	0,00
3225	Sonstige Auszahlungen aus Sachaufwand	13.000,00	13.000,00	0,00
3226	Auszahlungen aus der Inanspruchnahme von Haftungen	0,00	0,00	0,00
323	Auszahlungen aus Transfers	0,00	0,00	0,00
3231	Transferzahlungen an Träger des öffentlichen Rechts	0,00	0,00	0,00

1. Nachtragsvoranschlag 2026

NVA Finanzierungshaushalt Bereichsbudget 1. und 2. Ebene (Anlage 1b)

Gemeinde Trattenbach

Finanzwirtschaft (Gruppe 9)

MVAG	Mittelverwendungs- und aufbringungsgruppen (1. und 2. Ebene)	VA 2026 inkl. NVA	VA 2026	1. NVA
3232	Transferzahlungen an Beteiligungen	0,00	0,00	0,00
3233	Transferzahlungen an Unternehmen (inkl. Finanzunternehmen)	0,00	0,00	0,00
3234	Transferzahlungen an Haushalte und Organisationen ohne Erwerbscharakter	0,00	0,00	0,00
3235	Transferzahlungen an das Ausland	0,00	0,00	0,00
3236	Investitions- und Tilgungszuschüsse zwischen Unternehmungen und Betrieben der Gebietskörperschaft und der Gebietskörperschaft	0,00	0,00	0,00
324	Auszahlungen aus Finanzaufwand	2.000,00	2.000,00	0,00
3241	Auszahlungen für Zinsen	0,00	0,00	0,00
3242	Auszahlungen für Zinsen aus derivativen Finanzinstrumenten mit und ohne Grundgeschäft	0,00	0,00	0,00
3243	Auszahlungen aus Gewinnentnahmen von marktbestimmten Betrieben	0,00	0,00	0,00
3244	Sonstige Auszahlungen aus Finanzaufwendungen	2.000,00	2.000,00	0,00
32	Summe Auszahlungen operative Gebarung	16.500,00	16.500,00	0,00
SA1	Saldo (1) Geldfluss aus der operativen Gebarung (31 – 32)	886.200,00	976.800,00	-90.600,00
331	Einzahlungen aus der Investitionstätigkeit	0,00	0,00	0,00
3311	Einzahlungen aus der Veräußerung von immateriellem Vermögen	0,00	0,00	0,00
3312	Einzahlungen aus der Veräußerung von Grundstücken und Grundstückeinrichtungen	0,00	0,00	0,00
3313	Einzahlungen aus der Veräußerung von Gebäuden und Bauten	0,00	0,00	0,00
3314	Einzahlungen aus der Veräußerung von technischen Anlagen, Fahrzeugen und Maschinen	0,00	0,00	0,00
3315	Einzahlungen aus der Veräußerung von Amts-, Betriebs- und Geschäftsausstattung	0,00	0,00	0,00
3316	Einzahlungen aus der Veräußerung von Kulturgütern	0,00	0,00	0,00
3317	Einzahlungen aus der Veräußerung von Beteiligungen	0,00	0,00	0,00
3318	Einzahlungen aus der Veräußerung von kofinanzierten Schutzbauten	0,00	0,00	0,00
332	Einzahlungen aus der Rückzahlung von Darlehen sowie gewährten Vorschüssen	0,00	0,00	0,00
3321	Einzahlungen aus Darlehen an Träger des öffentlichen Rechts	0,00	0,00	0,00
3322	Einzahlungen aus Darlehen an Beteiligungen	0,00	0,00	0,00
3323	Einzahlungen aus Darlehen an Unternehmen und Haushalte	0,00	0,00	0,00
3325	Einzahlungen aus Vorschüssen und Anzahlungen	0,00	0,00	0,00
333	Einzahlungen aus Kapitaltransfers	0,00	0,00	0,00
3331	Kapitaltransferzahlungen von Trägern des öffentlichen Rechts	0,00	0,00	0,00
3332	Kapitaltransferzahlungen von Beteiligungen	0,00	0,00	0,00
3333	Kapitaltransferzahlungen von Unternehmen	0,00	0,00	0,00
3334	Kapitaltransferzahlungen von Haushalten und Organisationen ohne Erwerbscharakter	0,00	0,00	0,00
3335	Kapitaltransferzahlungen vom Ausland	0,00	0,00	0,00
33	Summe Einzahlungen investive Gebarung	0,00	0,00	0,00

1. Nachtragsvoranschlag 2026

Gemeinde Trattenbach

NVA Finanzierungshaushalt Bereichsbudget 1. und 2. Ebene (Anlage 1b)

Finanzwirtschaft (Gruppe 9)

MVAG	Mittelverwendungs- und aufbringungsgruppen (1. und 2. Ebene)	VA 2026 inkl. NVA	VA 2026	1. NVA
341	Auszahlungen aus der Investitionstätigkeit	0,00	0,00	0,00
3411	Auszahlungen für den Erwerb von immateriellem Vermögen	0,00	0,00	0,00
3412	Auszahlungen für den Erwerb von Grundstücken und Grundstückseinrichtungen	0,00	0,00	0,00
3413	Auszahlungen für den Erwerb von Gebäuden und Bauten	0,00	0,00	0,00
3414	Auszahlungen für den Erwerb von technischen Anlagen, Fahrzeugen und Maschinen	0,00	0,00	0,00
3415	Auszahlungen für den Erwerb von Amts-, Betriebs- und Geschäftsausstattung	0,00	0,00	0,00
3416	Auszahlungen für den Erwerb von Kulturgütern	0,00	0,00	0,00
3417	Auszahlungen für den Erwerb von Beteiligungen	0,00	0,00	0,00
3418	Auszahlungen für den Erwerb von kofinanzierten Schutzbauten	0,00	0,00	0,00
342	Auszahlungen aus der Gewährung von Darlehen sowie gewährten Vorschüssen	0,00	0,00	0,00
3421	Auszahlungen von Darlehen an Träger des öffentlichen Rechts	0,00	0,00	0,00
3422	Auszahlungen von Darlehen an Beteiligungen	0,00	0,00	0,00
3423	Auszahlungen von Darlehen an Unternehmen und Haushalte	0,00	0,00	0,00
3425	Auszahlungen von Vorschüssen und Anzahlungen	0,00	0,00	0,00
343	Auszahlungen aus Kapitaltransfers	0,00	0,00	0,00
3431	Kapitaltransferzahlungen an Träger des öffentlichen Rechts	0,00	0,00	0,00
3432	Kapitaltransferzahlungen an Beteiligungen	0,00	0,00	0,00
3433	Kapitaltransferzahlungen an Unternehmen (Finanzunternehmen)	0,00	0,00	0,00
3434	Kapitaltransferzahlungen an Haushalte und Organisationen ohne Erwerbscharakter	0,00	0,00	0,00
3435	Kapitaltransferzahlungen an das Ausland	0,00	0,00	0,00
34	Summe Auszahlungen investive Gebarung	0,00	0,00	0,00
SA2	Saldo (2) Geldfluss aus der investiven Gebarung (33 – 34)	0,00	0,00	0,00
SA3	Saldo (3) Nettofinanzierungssaldo (Saldo 1 + Saldo 2)	886.200,00	976.800,00	-90.600,00
351	Einzahlungen aus der Aufnahme von Finanzschulden	0,00	0,00	0,00
3511	Einzahlungen aus empfangenen Darlehen von öffentlichen Körperschaften und Rechtsträgern	0,00	0,00	0,00
3512	Einzahlungen aus empfangenen Darlehen von Beteiligungen	0,00	0,00	0,00
3513	Einzahlungen aus empfangenen Darlehen von Unternehmen und privaten Haushalten	0,00	0,00	0,00
3514	Einzahlungen aus Finanzschulden (Finanzunternehmen)	0,00	0,00	0,00
3515	Einzahlungen aus Aufnahmen von Leasingverbindlichkeiten	0,00	0,00	0,00
353	Einzahlungen infolge eines Kapitaltausches bei derivativen Finanzinstrumenten mit Grundgeschäft	0,00	0,00	0,00
3530	Einzahlungen infolge eines Kapitaltausches bei derivativen Finanzinstrumenten mit Grundgeschäft	0,00	0,00	0,00
355	Einzahlungen aus dem Abgang von Finanzinstrumenten	0,00	0,00	0,00

1. Nachtragsvoranschlag 2026

NVA Finanzierungshaushalt Bereichsbudget 1. und 2. Ebene (Anlage 1b)

Gemeinde Trattenbach

Finanzwirtschaft (Gruppe 9)

MVAG	Mittelverwendungs- und aufbringungsgruppen (1. und 2. Ebene)	VA 2026 inkl. NVA	VA 2026	1. NVA
3550	Einzahlungen aus dem Abgang von Finanzinstrumenten	0,00	0,00	0,00
35	Summe Einzahlungen aus der Finanzierungstätigkeit	0,00	0,00	0,00
361	Auszahlungen aus der Tilgung von Finanzschulden	0,00	0,00	0,00
3611	Auszahlungen aus empfangenen Darlehen von öffentlichen Körperschaften und Rechtsträgern	0,00	0,00	0,00
3612	Auszahlungen aus empfangenen Darlehen von Beteiligungen	0,00	0,00	0,00
3613	Auszahlungen aus empfangenen Darlehen von Unternehmen und privaten Haushalten	0,00	0,00	0,00
3614	Auszahlungen aus Finanzschulden	0,00	0,00	0,00
3615	Auszahlungen aus Rückzahlungen von Leasingverbindlichkeiten	0,00	0,00	0,00
363	Auszahlungen infolge eines Kapitaltausches bei derivativen Finanzinstrumenten mit Grundgeschäft	0,00	0,00	0,00
3630	Auszahlungen infolge eines Kapitaltausches bei derivativen Finanzinstrumenten mit Grundgeschäft	0,00	0,00	0,00
365	Auszahlungen für den Erwerb von Finanzinstrumenten	0,00	0,00	0,00
3650	Auszahlungen für den Erwerb von Finanzinstrumenten	0,00	0,00	0,00
36	Summe Auszahlungen aus der Finanzierungstätigkeit	0,00	0,00	0,00
SA4	Saldo (4) Geldfluss aus der Finanzierungstätigkeit (35 – 36)	0,00	0,00	0,00
SA5	Saldo (5) Geldfluss aus der voranschlagswirksamen Gebarung (Saldo 3 + Saldo 4)	886.200,00	976.800,00	-90.600,00

1. NVA Ergebnis- und Finanzierungsvoranschlag Detailnachweis

1. Nachtragsvoranschlag 2026

NVA Ergebnis- und Finanzierungsvoranschlag Detailnachweis

Gemeinde Trattenbach

	MVAG	VC QU	Ergebnisvoranschlag		Finanzierungsvoranschlag					
			EH	FH	VA 2026 inkl. NVA	VA 2026	1. NVA	VA 2026 inkl. NVA	VA 2026	1. NVA
0 Vertretungskörper und allgemeine Verwaltung										
00	Gewählte Gemeindeorgane									
000	Gewählte Gemeindeorgane									
000000	Gewählte Gemeindeorgane									
Operative Gebarung										
SU 21 / 31	Summe Erträge / Einzahlungen operative Gebarung				0,00	0,00	0,00	0,00	0,00	0,00
1/000000-670000	Versicherungen	2222 3222	24		2.200,00	2.200,00	0,00	2.200,00	2.200,00	0,00
1/000000-721000	Bezüge der Organe	2225 3225	22		101.200,00	101.200,00	0,00	101.200,00	101.200,00	0,00
1/000000-721100	Diäten, Reisegebühren	2225 3225	22		200,00	200,00	0,00	200,00	200,00	0,00
SU 22 / 32	Summe Aufwendungen / Auszahlungen operative Gebarung				103.600,00	103.600,00	0,00	103.600,00	103.600,00	0,00
SA 0 / SA 1	(0) Nettoergebnis (21 - 22) / (1) Geldfluss operative Gebarung (31 - 32)				-103.600,00	-103.600,00	0,00	-103.600,00	-103.600,00	0,00
2/000000+894001	Entnahmen von zweckgebundenen Haushaltsrücklagen	2301			12.900,00	12.900,00	0,00	0,00	0,00	0,00
1/000000-794001	Zuweisung an zweckgebundene Haushaltsrücklagen	2401			0,00	13.300,00	-13.300,00	0,00	0,00	0,00
SA01	Saldo (01) Haushaltsrücklagen (230 - 240)				12.900,00	-400,00	13.300,00	0,00	0,00	0,00
SA00	Saldo (00) Nettoergebnis nach Haushaltsrücklagen (Saldo 0 + Saldo 01)				-90.700,00	-104.000,00	13.300,00			
Investive Gebarung										
SU 33	Summe Einzahlungen investive Gebarung						0,00	0,00	0,00	0,00
SU 34	Summe Auszahlungen investive Gebarung						0,00	0,00	0,00	0,00
SA2	Saldo (2) Geldfluss aus der Investiven Gebarung (33 - 34)						0,00	0,00	0,00	0,00
SA3	Saldo (3) Nettofinanzierungssaldo (Saldo 1 + Saldo 2)						-103.600,00	-103.600,00	0,00	0,00
Finanzierungstätigkeit										
SU 35	Summe Einzahlungen aus der Finanzierungstätigkeit						0,00	0,00	0,00	0,00
SU 36	Summe Auszahlungen aus der Finanzierungstätigkeit						0,00	0,00	0,00	0,00
SA4	Saldo (4) Geldfluss aus der Finanzierungstätigkeit (35 - 36)						0,00	0,00	0,00	0,00
SA5	Saldo (5) Geldfluss aus der voranschlagswirksamen Gebarung (Saldo 3 + Saldo 4)						-103.600,00	-103.600,00	0,00	0,00
01	Hauptverwaltung									
010	Zentralamt									
010000	Zentralamt									
Operative Gebarung										
2/010000+810000	Einspeisung PV an BEG (Gdeamt)	2114 3114			300,00	300,00	0,00	300,00	300,00	0,00
2/010000+813000	Erträge aus der Auflösung von Investitionszuschüssen (Kapitaltransfers)	2127			300,00	300,00	0,00	0,00	0,00	0,00
2/010000+816000	Porto- und Telefongebührenersätze	2114 3114	13		100,00	100,00	0,00	100,00	100,00	0,00

1. Nachtragsvoranschlag 2026

Gemeinde Trattenbach

NVA Ergebnis- und Finanzierungsvoranschlag Detailnachweis

		MVAG		VC QU	Ergebnisvoranschlag			Finanzierungsvoranschlag		
		EH	FH		VA 2026 inkl. NVA	VA 2026	1. NVA	VA 2026 inkl. NVA	VA 2026	1. NVA
2/010000+816100	Vergütung Sachaufwand Gebühren	2114	3114	13	4.000,00	4.000,00	0,00	4.000,00	4.000,00	0,00
2/010000+816200	Vergütung Personalaufwand Gebühren	2114	3114	13	31.500,00	31.500,00	0,00	31.500,00	31.500,00	0,00
2/010000+816300	Kostenersätze Jagdausschüsse	2114	3114	13	2.800,00	2.700,00	100,00	2.800,00	2.700,00	100,00
2/010000+817000	Erträge aus der Auflösung von sonstigen Rückstellungen	2117			2.600,00	16.100,00	-13.500,00	0,00	0,00	0,00
2/010000+829000	Drucksortenverkauf	2116	3116	18	300,00	300,00	0,00	300,00	300,00	0,00
SU 21 / 31	Summe Erträge / Einzahlungen operative Gebarung				41.900,00	55.300,00	-13.400,00	39.000,00	38.900,00	100,00
1/010000-451000	Beheizung	2221	3221	23	1.100,00	1.100,00	0,00	1.100,00	1.100,00	0,00
1/010000-454000	Reinigungsmittel	2221	3221	23	200,00	200,00	0,00	200,00	200,00	0,00
1/010000-456000	Schreib-, Zeichen- u. Sonst. Büromittel	2221	3221	23	800,00	800,00	0,00	800,00	800,00	0,00
1/010000-457000	Druckwerke	2221	3221	23	300,00	300,00	0,00	300,00	300,00	0,00
1/010000-459000	Sonstige Verbrauchsgüter	2221	3221	23	300,00	300,00	0,00	300,00	300,00	0,00
1/010000-510000	Bezüge für VB	2211	3211	20	99.300,00	99.300,00	0,00	99.300,00	99.300,00	0,00
1/010000-521000	Bezüge Arbeiter ganzj. beschäftigt	2211	3211	20	6.000,00	6.000,00	0,00	6.000,00	6.000,00	0,00
1/010000-522000	Arbeiter nicht ganzjährig beschäftigt	2211	3211	20	500,00	500,00	0,00	500,00	500,00	0,00
1/010000-565000	Mehrleistungsvergütungen	2211	3211	20	500,00	500,00	0,00	500,00	500,00	0,00
1/010000-580000	DGB zum Ausgleichsfonds für Vertragsb.	2212	3212	20	4.700,00	4.700,00	0,00	4.700,00	4.700,00	0,00
1/010000-582000	DGB Sozialversicherung- Vertragsbed.	2212	3212	20	21.900,00	21.900,00	0,00	21.900,00	21.900,00	0,00
1/010000-600000	Strom	2222	3222	24	500,00	500,00	0,00	500,00	500,00	0,00
1/010000-616000	Instandhaltung v. Maschinen u. masch. Anl.	2224	3224	24	6.500,00	6.500,00	0,00	6.500,00	6.500,00	0,00
1/010000-618000	Instandhaltung von Einrichtung	2224	3224	24	100,00	100,00	0,00	100,00	100,00	0,00
1/010000-630000	Porto	2222	3222	24	2.600,00	2.600,00	0,00	2.600,00	2.600,00	0,00
1/010000-631000	Telefon, Internet	2222	3222	24	1.000,00	1.000,00	0,00	1.000,00	1.000,00	0,00
1/010000-640000	Beratungskosten	2222	3222	24	500,00	500,00	0,00	500,00	500,00	0,00
1/010000-670000	Versicherungen	2222	3222	24	500,00	500,00	0,00	500,00	500,00	0,00
1/010000-680000	Planmäßige Abschreibung	2226			6.700,00	6.700,00	0,00	0,00	0,00	0,00
1/010000-711000	Öffentliche Abgaben	2225	3225	24	100,00	100,00	0,00	100,00	100,00	0,00
SU 22 / 32	Summe Aufwendungen / Auszahlungen operative Gebarung				154.100,00	154.100,00	0,00	147.400,00	147.400,00	0,00
SA 0 / SA 1	(0) Nettoergebnis (21 - 22) / (1) Geldfluss operative Gebarung (31 - 32)				-112.200,00	-98.800,00	-13.400,00	-108.400,00	-108.500,00	100,00
SA01	Saldo (01) Haushaltsrücklagen (230 - 240)				0,00	0,00	0,00	0,00	0,00	0,00
SA00	Saldo (00) Nettoergebnis nach Haushaltsrücklagen (Saldo 0 + Saldo 01)				-112.200,00	-98.800,00	-13.400,00			
Investive Gebarung										
SU 33	Summe Einzahlungen investive Gebarung							0,00	0,00	0,00
SU 34	Summe Auszahlungen investive Gebarung							0,00	0,00	0,00
SA2	Saldo (2) Geldfluss aus der Investiven Gebarung (33 - 34)							0,00	0,00	0,00
SA3	Saldo (3) Nettofinanzierungssaldo (Saldo 1 + Saldo 2)							-108.400,00	-108.500,00	100,00
Finanzierungstätigkeit										
SU 35	Summe Einzahlungen aus der Finanzierungstätigkeit							0,00	0,00	0,00

1. Nachtragsvoranschlag 2026

NVA Ergebnis- und Finanzierungsvoranschlag Detailnachweis

Gemeinde Trattenbach

		MVAG		VC QU	Ergebnisvoranschlag			Finanzierungsvoranschlag		
		EH	FH		VA 2026 inkl. NVA	VA 2026	1. NVA	VA 2026 inkl. NVA	VA 2026	1. NVA
SU 36	Summe Auszahlungen aus der Finanzierungstätigkeit							0,00	0,00	0,00
SA4	Saldo (4) Geldfluss aus der Finanzierungstätigkeit (35 – 36)							0,00	0,00	0,00
SA5	Saldo (5) Geldfluss aus der voranschlagswirksamen Gebarung (Saldo 3 + Saldo 4)							-108.400,00	-108.500,00	100,00
019	Repräsentation									
019000	Repräsentation									
Operative Gebarung										
SU 21 / 31	Summe Erträge / Einzahlungen operative Gebarung				0,00	0,00	0,00	0,00	0,00	0,00
1/019000-723000	Repräsentationsausgaben	2225	3225	24	1.200,00	1.200,00	0,00	1.200,00	1.200,00	0,00
SU 22 / 32	Summe Aufwendungen / Auszahlungen operative Gebarung				1.200,00	1.200,00	0,00	1.200,00	1.200,00	0,00
SA 0 / SA 1	(0) Nettoergebnis (21 - 22) / (1) Geldfluss operative Gebarung (31 – 32)				-1.200,00	-1.200,00	0,00	-1.200,00	-1.200,00	0,00
SA01	Saldo (01) Haushaltsrücklagen (230 - 240)				0,00	0,00	0,00	0,00	0,00	0,00
SA00	Saldo (00) Nettoergebnis nach Haushaltsrücklagen (Saldo 0 + Saldo 01)				-1.200,00	-1.200,00	0,00			
Investive Gebarung										
SU 33	Summe Einzahlungen investive Gebarung							0,00	0,00	0,00
SU 34	Summe Auszahlungen investive Gebarung							0,00	0,00	0,00
SA2	Saldo (2) Geldfluss aus der Investiven Gebarung (33 – 34)							0,00	0,00	0,00
SA3	Saldo (3) Nettofinanzierungssaldo (Saldo 1 + Saldo 2)							-1.200,00	-1.200,00	0,00
Finanzierungstätigkeit										
SU 35	Summe Einzahlungen aus der Finanzierungstätigkeit							0,00	0,00	0,00
SU 36	Summe Auszahlungen aus der Finanzierungstätigkeit							0,00	0,00	0,00
SA4	Saldo (4) Geldfluss aus der Finanzierungstätigkeit (35 – 36)							0,00	0,00	0,00
SA5	Saldo (5) Geldfluss aus der voranschlagswirksamen Gebarung (Saldo 3 + Saldo 4)							-1.200,00	-1.200,00	0,00
02	Hauptverwaltung									
021	Statistisches Amt									
021000	Statistisches Amt									
Operative Gebarung										
2/021000+816000	Ersatz für Statistische Erhebungen	2114	3114	13	100,00	100,00	0,00	100,00	100,00	0,00
SU 21 / 31	Summe Erträge / Einzahlungen operative Gebarung				100,00	100,00	0,00	100,00	100,00	0,00
SU 22 / 32	Summe Aufwendungen / Auszahlungen operative Gebarung				0,00	0,00	0,00	0,00	0,00	0,00
SA 0 / SA 1	(0) Nettoergebnis (21 - 22) / (1) Geldfluss operative Gebarung (31 – 32)				100,00	100,00	0,00	100,00	100,00	0,00
SA01	Saldo (01) Haushaltsrücklagen (230 - 240)				0,00	0,00	0,00	0,00	0,00	0,00
SA00	Saldo (00) Nettoergebnis nach Haushaltsrücklagen (Saldo 0 + Saldo 01)				100,00	100,00	0,00			
Investive Gebarung										
SU 33	Summe Einzahlungen investive Gebarung							0,00	0,00	0,00
SU 34	Summe Auszahlungen investive Gebarung							0,00	0,00	0,00

1. Nachtragsvoranschlag 2026

NVA Ergebnis- und Finanzierungsvoranschlag Detailnachweis

Gemeinde Trattenbach

		MVAG		VC QU	Ergebnisvoranschlag		Finanzierungsvoranschlag			
		EH	FH		VA 2026 inkl. NVA	VA 2026	1. NVA	VA 2026 inkl. NVA	VA 2026	1. NVA
SA2	Saldo (2) Geldfluss aus der Investiven Gebarung (33 – 34)							0,00	0,00	0,00
SA3	Saldo (3) Nettofinanzierungssaldo (Saldo 1 + Saldo 2)							100,00	100,00	0,00
Finanzierungstätigkeit										
SU 35	Summe Einzahlungen aus der Finanzierungstätigkeit							0,00	0,00	0,00
SU 36	Summe Auszahlungen aus der Finanzierungstätigkeit							0,00	0,00	0,00
SA4	Saldo (4) Geldfluss aus der Finanzierungstätigkeit (35 – 36)							0,00	0,00	0,00
SA5	Saldo (5) Geldfluss aus der voranschlagswirksamen Gebarung (Saldo 3 + Saldo 4)							100,00	100,00	0,00
022	Standesamt									
022000	Standesamt und Staatsbürgerschaft									
Operative Gebarung										
SU 21 / 31	Summe Erträge / Einzahlungen operative Gebarung					0,00	0,00	0,00	0,00	0,00
1/022000-752000	Standesamts- u. Staatsbürgerschaft- verband		2231 3231	26	4.000,00	4.000,00	0,00	4.000,00	4.000,00	0,00
SU 22 / 32	Summe Aufwendungen / Auszahlungen operative Gebarung				4.000,00	4.000,00	0,00	4.000,00	4.000,00	0,00
SA 0 / SA 1	(0) Nettoergebnis (21 - 22) / (1) Geldfluss operative Gebarung (31 – 32)				-4.000,00	-4.000,00	0,00	-4.000,00	-4.000,00	0,00
SA01	Saldo (01) Haushaltsrücklagen (230 - 240)				0,00	0,00	0,00	0,00	0,00	0,00
SA00	Saldo (00) Nettoergebnis nach Haushaltsrücklagen (Saldo 0 + Saldo 01)				-4.000,00	-4.000,00	0,00			
Investive Gebarung										
SU 33	Summe Einzahlungen investive Gebarung							0,00	0,00	0,00
SU 34	Summe Auszahlungen investive Gebarung							0,00	0,00	0,00
SA2	Saldo (2) Geldfluss aus der Investiven Gebarung (33 – 34)							0,00	0,00	0,00
SA3	Saldo (3) Nettofinanzierungssaldo (Saldo 1 + Saldo 2)							-4.000,00	-4.000,00	0,00
Finanzierungstätigkeit										
SU 35	Summe Einzahlungen aus der Finanzierungstätigkeit							0,00	0,00	0,00
SU 36	Summe Auszahlungen aus der Finanzierungstätigkeit							0,00	0,00	0,00
SA4	Saldo (4) Geldfluss aus der Finanzierungstätigkeit (35 – 36)							0,00	0,00	0,00
SA5	Saldo (5) Geldfluss aus der voranschlagswirksamen Gebarung (Saldo 3 + Saldo 4)							-4.000,00	-4.000,00	0,00
024	Wahlamt									
024000	Wahlamt									
Operative Gebarung										
2/024000+816000	Kostenbeiträge für Wahlen		2114 3114	13	800,00	800,00	0,00	800,00	800,00	0,00
SU 21 / 31	Summe Erträge / Einzahlungen operative Gebarung				800,00	800,00	0,00	800,00	800,00	0,00
1/024000-728000	Kosten der Wahlen		2225 3225	24	800,00	800,00	0,00	800,00	800,00	0,00
SU 22 / 32	Summe Aufwendungen / Auszahlungen operative Gebarung				800,00	800,00	0,00	800,00	800,00	0,00
SA 0 / SA 1	(0) Nettoergebnis (21 - 22) / (1) Geldfluss operative Gebarung (31 – 32)				0,00	0,00	0,00	0,00	0,00	0,00
SA01	Saldo (01) Haushaltsrücklagen (230 - 240)				0,00	0,00	0,00	0,00	0,00	0,00

1. Nachtragsvoranschlag 2026

NVA Ergebnis- und Finanzierungsvoranschlag Detailnachweis

Gemeinde Trattenbach

		MVAG		VC QU	Ergebnisvoranschlag			Finanzierungsvoranschlag		
		EH	FH		VA 2026 inkl. NVA	VA 2026	1. NVA	VA 2026 inkl. NVA	VA 2026	1. NVA
SA00	Saldo (00) Nettoergebnis nach Haushaltsrücklagen (Saldo 0 + Saldo 01)				0,00	0,00	0,00			
Investive Gebarung										
SU 33	Summe Einzahlungen investive Gebarung							0,00	0,00	0,00
SU 34	Summe Auszahlungen investive Gebarung							0,00	0,00	0,00
SA2	Saldo (2) Geldfluss aus der Investiven Gebarung (33 – 34)							0,00	0,00	0,00
SA3	Saldo (3) Nettofinanzierungssaldo (Saldo 1 + Saldo 2)							0,00	0,00	0,00
Finanzierungstätigkeit										
SU 35	Summe Einzahlungen aus der Finanzierungstätigkeit							0,00	0,00	0,00
SU 36	Summe Auszahlungen aus der Finanzierungstätigkeit							0,00	0,00	0,00
SA4	Saldo (4) Geldfluss aus der Finanzierungstätigkeit (35 – 36)							0,00	0,00	0,00
SA5	Saldo (5) Geldfluss aus der voranschlagswirksamen Gebarung (Saldo 3 + Saldo 4)							0,00	0,00	0,00
03 Bauverwaltung										
031 Amt für Raumordnung und Raumplanung										
031000 Amt für Raumordnung und Raumplanung										
Operative Gebarung										
SU 21 / 31	Summe Erträge / Einzahlungen operative Gebarung				0,00	0,00	0,00	0,00	0,00	0,00
1/031000-680000	Planmäßige Abschreibung		2226		2.200,00	2.200,00	0,00	0,00	0,00	0,00
SU 22 / 32	Summe Aufwendungen / Auszahlungen operative Gebarung				2.200,00	2.200,00	0,00	0,00	0,00	0,00
SA 0 / SA 1	(0) Nettoergebnis (21 - 22) / (1) Geldfluss operative Gebarung (31 – 32)				-2.200,00	-2.200,00	0,00	0,00	0,00	0,00
SA01	Saldo (01) Haushaltsrücklagen (230 - 240)				0,00	0,00	0,00	0,00	0,00	0,00
SA00	Saldo (00) Nettoergebnis nach Haushaltsrücklagen (Saldo 0 + Saldo 01)				-2.200,00	-2.200,00	0,00	0,00	0,00	0,00
Investive Gebarung										
SU 33	Summe Einzahlungen investive Gebarung							0,00	0,00	0,00
1/031000-070000	Flächenwidmungsplan		3411	2 42	0,00	0,00	0,00	6.000,00	6.000,00	0,00
SU 34	Summe Auszahlungen investive Gebarung							6.000,00	6.000,00	0,00
SA2	Saldo (2) Geldfluss aus der Investiven Gebarung (33 – 34)							-6.000,00	-6.000,00	0,00
SA3	Saldo (3) Nettofinanzierungssaldo (Saldo 1 + Saldo 2)							-6.000,00	-6.000,00	0,00
Finanzierungstätigkeit										
SU 35	Summe Einzahlungen aus der Finanzierungstätigkeit							0,00	0,00	0,00
SU 36	Summe Auszahlungen aus der Finanzierungstätigkeit							0,00	0,00	0,00
SA4	Saldo (4) Geldfluss aus der Finanzierungstätigkeit (35 – 36)							0,00	0,00	0,00
SA5	Saldo (5) Geldfluss aus der voranschlagswirksamen Gebarung (Saldo 3 + Saldo 4)							-6.000,00	-6.000,00	0,00

1. Nachtragsvoranschlag 2026

Gemeinde Trattenbach

NVA Ergebnis- und Finanzierungsvoranschlag Detailnachweis

		MVAG		VC QU	Ergebnisvoranschlag		Finanzierungsvoranschlag			
		EH	FH		VA 2026 inkl. NVA	VA 2026	1. NVA	VA 2026 inkl. NVA	VA 2026	1. NVA
06	Sonstige Maßnahmen									
060	Beiträge an Verbände, Vereine oder sonstige Organisationen									
060000	Beiträge an Verb., Vereine u. Sonst.Org.									
Operative Gebarung										
SU 21 / 31	Summe Erträge / Einzahlungen operative Gebarung				0,00	0,00	0,00	0,00	0,00	0,00
1/060000-726000	Beiträge an Verbände, Vereine	2225	3225	24	10.700,00	10.700,00	0,00	10.700,00	10.700,00	0,00
SU 22 / 32	Summe Aufwendungen / Auszahlungen operative Gebarung				10.700,00	10.700,00	0,00	10.700,00	10.700,00	0,00
SA 0 / SA 1	(0) Nettoergebnis (21 - 22) / (1) Geldfluss operative Gebarung (31 - 32)				-10.700,00	-10.700,00	0,00	-10.700,00	-10.700,00	0,00
SA01	Saldo (01) Haushaltsrücklagen (230 - 240)				0,00	0,00	0,00	0,00	0,00	0,00
SA00	Saldo (00) Nettoergebnis nach Haushaltsrücklagen (Saldo 0 + Saldo 01)				-10.700,00	-10.700,00	0,00			
Investive Gebarung										
SU 33	Summe Einzahlungen investive Gebarung							0,00	0,00	0,00
SU 34	Summe Auszahlungen investive Gebarung							0,00	0,00	0,00
SA2	Saldo (2) Geldfluss aus der Investiven Gebarung (33 - 34)							0,00	0,00	0,00
SA3	Saldo (3) Nettofinanzierungssaldo (Saldo 1 + Saldo 2)							-10.700,00	-10.700,00	0,00
Finanzierungstätigkeit										
SU 35	Summe Einzahlungen aus der Finanzierungstätigkeit							0,00	0,00	0,00
SU 36	Summe Auszahlungen aus der Finanzierungstätigkeit							0,00	0,00	0,00
SA4	Saldo (4) Geldfluss aus der Finanzierungstätigkeit (35 - 36)							0,00	0,00	0,00
SA5	Saldo (5) Geldfluss aus der voranschlagswirksamen Gebarung (Saldo 3 + Saldo 4)							-10.700,00	-10.700,00	0,00
062	Ehrungen und Auszeichnungen									
062000	Ehrungen und Auszeichnungen									
Operative Gebarung										
SU 21 / 31	Summe Erträge / Einzahlungen operative Gebarung				0,00	0,00	0,00	0,00	0,00	0,00
1/062000-728000	Ehrungen und Auszeichnungen	2225	3225	24	900,00	900,00	0,00	900,00	900,00	0,00
SU 22 / 32	Summe Aufwendungen / Auszahlungen operative Gebarung				900,00	900,00	0,00	900,00	900,00	0,00
SA 0 / SA 1	(0) Nettoergebnis (21 - 22) / (1) Geldfluss operative Gebarung (31 - 32)				-900,00	-900,00	0,00	-900,00	-900,00	0,00
SA01	Saldo (01) Haushaltsrücklagen (230 - 240)				0,00	0,00	0,00	0,00	0,00	0,00
SA00	Saldo (00) Nettoergebnis nach Haushaltsrücklagen (Saldo 0 + Saldo 01)				-900,00	-900,00	0,00			
Investive Gebarung										
SU 33	Summe Einzahlungen investive Gebarung							0,00	0,00	0,00
SU 34	Summe Auszahlungen investive Gebarung							0,00	0,00	0,00
SA2	Saldo (2) Geldfluss aus der Investiven Gebarung (33 - 34)							0,00	0,00	0,00
SA3	Saldo (3) Nettofinanzierungssaldo (Saldo 1 + Saldo 2)							-900,00	-900,00	0,00

1. Nachtragsvoranschlag 2026

Gemeinde Trattenbach

NVA Ergebnis- und Finanzierungsvoranschlag Detailnachweis

	MVAG	VC QU	Ergebnisvoranschlag		Finanzierungsvoranschlag					
			EH	FH	VA 2026 inkl. NVA	VA 2026	1. NVA	VA 2026 inkl. NVA	VA 2026	1. NVA
Finanzierungstätigkeit										
SU 35			Summe Einzahlungen aus der Finanzierungstätigkeit					0,00	0,00	0,00
SU 36			Summe Auszahlungen aus der Finanzierungstätigkeit					0,00	0,00	0,00
SA4			Saldo (4) Geldfluss aus der Finanzierungstätigkeit (35 – 36)					0,00	0,00	0,00
SA5			Saldo (5) Geldfluss aus der voranschlagswirksamen Gebarung (Saldo 3 + Saldo 4)					-900,00	-900,00	0,00
08			Pensionen (soweit nicht aufgeteilt)							
080			Pensionen (soweit nicht aufgeteilt)							
080000			Pensionen (soweit nicht aufgeteilt)							
Operative Gebarung										
SU 21 / 31			Summe Erträge / Einzahlungen operative Gebarung		0,00	0,00	0,00	0,00	0,00	0,00
1/080000-752000			Beiträge an Gemeindepensionsverband	2231 3231 26	12.100,00	12.100,00	0,00	12.100,00	12.100,00	0,00
SU 22 / 32			Summe Aufwendungen / Auszahlungen operative Gebarung		12.100,00	12.100,00	0,00	12.100,00	12.100,00	0,00
SA 0 / SA 1			(0) Nettoergebnis (21 - 22) / (1) Geldfluss operative Gebarung (31 – 32)		-12.100,00	-12.100,00	0,00	-12.100,00	-12.100,00	0,00
SA01			Saldo (01) Haushaltsrücklagen (230 - 240)		0,00	0,00	0,00	0,00	0,00	0,00
SA00			Saldo (00) Nettoergebnis nach Haushaltsrücklagen (Saldo 0 + Saldo 01)		-12.100,00	-12.100,00	0,00			
Investive Gebarung										
SU 33			Summe Einzahlungen investive Gebarung					0,00	0,00	0,00
SU 34			Summe Auszahlungen investive Gebarung					0,00	0,00	0,00
SA2			Saldo (2) Geldfluss aus der Investiven Gebarung (33 – 34)					0,00	0,00	0,00
SA3			Saldo (3) Nettofinanzierungssaldo (Saldo 1 + Saldo 2)					-12.100,00	-12.100,00	0,00
Finanzierungstätigkeit										
SU 35			Summe Einzahlungen aus der Finanzierungstätigkeit					0,00	0,00	0,00
SU 36			Summe Auszahlungen aus der Finanzierungstätigkeit					0,00	0,00	0,00
SA4			Saldo (4) Geldfluss aus der Finanzierungstätigkeit (35 – 36)					0,00	0,00	0,00
SA5			Saldo (5) Geldfluss aus der voranschlagswirksamen Gebarung (Saldo 3 + Saldo 4)					-12.100,00	-12.100,00	0,00
09			Personalbetreuung							
091			Personalausbildung und Personalfortbildung							
091000			Personalausbildung und Personalfortbild.							
Operative Gebarung										
SU 21 / 31			Summe Erträge / Einzahlungen operative Gebarung		0,00	0,00	0,00	0,00	0,00	0,00
1/091000-728000			Schulung der Bediensteten	2225 3225 24	1.000,00	1.000,00	0,00	1.000,00	1.000,00	0,00
SU 22 / 32			Summe Aufwendungen / Auszahlungen operative Gebarung		1.000,00	1.000,00	0,00	1.000,00	1.000,00	0,00
SA 0 / SA 1			(0) Nettoergebnis (21 - 22) / (1) Geldfluss operative Gebarung (31 – 32)		-1.000,00	-1.000,00	0,00	-1.000,00	-1.000,00	0,00
SA01			Saldo (01) Haushaltsrücklagen (230 - 240)		0,00	0,00	0,00	0,00	0,00	0,00

1. Nachtragsvoranschlag 2026

Gemeinde Trattenbach

NVA Ergebnis- und Finanzierungsvoranschlag Detailnachweis

		MVAG		VC QU	Ergebnisvoranschlag			Finanzierungsvoranschlag		
		EH	FH		VA 2026 inkl. NVA	VA 2026	1. NVA	VA 2026 inkl. NVA	VA 2026	1. NVA
SA00	Saldo (00) Nettoergebnis nach Haushaltsrücklagen (Saldo 0 + Saldo 01)				-1.000,00	-1.000,00	0,00			
Investive Gebarung										
SU 33	Summe Einzahlungen investive Gebarung							0,00	0,00	0,00
SU 34	Summe Auszahlungen investive Gebarung							0,00	0,00	0,00
SA2	Saldo (2) Geldfluss aus der Investiven Gebarung (33 – 34)							0,00	0,00	0,00
SA3	Saldo (3) Nettofinanzierungssaldo (Saldo 1 + Saldo 2)							-1.000,00	-1.000,00	0,00
Finanzierungstätigkeit										
SU 35	Summe Einzahlungen aus der Finanzierungstätigkeit							0,00	0,00	0,00
SU 36	Summe Auszahlungen aus der Finanzierungstätigkeit							0,00	0,00	0,00
SA4	Saldo (4) Geldfluss aus der Finanzierungstätigkeit (35 – 36)							0,00	0,00	0,00
SA5	Saldo (5) Geldfluss aus der voranschlagswirksamen Gebarung (Saldo 3 + Saldo 4)							-1.000,00	-1.000,00	0,00

1. Nachtragsvoranschlag 2026

NVA Ergebnis- und Finanzierungsvoranschlag Detailnachweis

Gemeinde Trattenbach

		MVAG		VC QU	Ergebnisvoranschlag		Finanzierungsvoranschlag			
		EH	FH		VA 2026 inkl. NVA	VA 2026	1. NVA	VA 2026 inkl. NVA	VA 2026	1. NVA
1 Öffentliche Ordnung und Sicherheit										
13	Sonderpolizei									
131	Bau- und Feuerpolizei									
131000	Bau- und Feuerpolizei									
Operative Gebarung										
2/131000+816000	Ersatz der Sachverständigenhonorare	2114	3114	13	200,00	200,00	0,00	200,00	200,00	0,00
SU 21 / 31	Summe Erträge / Einzahlungen operative Gebarung				200,00	200,00	0,00	200,00	200,00	0,00
1/131000-640000	Sachverständigenhonorare	2222	3222	24	200,00	200,00	0,00	200,00	200,00	0,00
SU 22 / 32	Summe Aufwendungen / Auszahlungen operative Gebarung				200,00	200,00	0,00	200,00	200,00	0,00
SA 0 / SA 1	(0) Nettoergebnis (21 - 22) / (1) Geldfluss operative Gebarung (31 - 32)				0,00	0,00	0,00	0,00	0,00	0,00
SA01	Saldo (01) Haushaltsrücklagen (230 - 240)				0,00	0,00	0,00	0,00	0,00	0,00
SA00	Saldo (00) Nettoergebnis nach Haushaltsrücklagen (Saldo 0 + Saldo 01)				0,00	0,00	0,00	0,00	0,00	0,00
Investive Gebarung										
SU 33	Summe Einzahlungen investive Gebarung							0,00	0,00	0,00
SU 34	Summe Auszahlungen investive Gebarung							0,00	0,00	0,00
SA2	Saldo (2) Geldfluss aus der Investiven Gebarung (33 - 34)							0,00	0,00	0,00
SA3	Saldo (3) Nettofinanzierungssaldo (Saldo 1 + Saldo 2)							0,00	0,00	0,00
Finanzierungstätigkeit										
SU 35	Summe Einzahlungen aus der Finanzierungstätigkeit							0,00	0,00	0,00
SU 36	Summe Auszahlungen aus der Finanzierungstätigkeit							0,00	0,00	0,00
SA4	Saldo (4) Geldfluss aus der Finanzierungstätigkeit (35 - 36)							0,00	0,00	0,00
SA5	Saldo (5) Geldfluss aus der voranschlagswirksamen Gebarung (Saldo 3 + Saldo 4)							0,00	0,00	0,00
133	Veterinärpolizei									
133000	Veterinärpolizei									
Operative Gebarung										
2/133000+808000	Erlöse für Hundemarken	2116	3116	16	100,00	100,00	0,00	100,00	100,00	0,00
SU 21 / 31	Summe Erträge / Einzahlungen operative Gebarung				100,00	100,00	0,00	100,00	100,00	0,00
1/133000-728000	Samencontainermiete	2225	3225	24	100,00	100,00	0,00	100,00	100,00	0,00
SU 22 / 32	Summe Aufwendungen / Auszahlungen operative Gebarung				100,00	100,00	0,00	100,00	100,00	0,00
SA 0 / SA 1	(0) Nettoergebnis (21 - 22) / (1) Geldfluss operative Gebarung (31 - 32)				0,00	0,00	0,00	0,00	0,00	0,00
SA01	Saldo (01) Haushaltsrücklagen (230 - 240)				0,00	0,00	0,00	0,00	0,00	0,00
SA00	Saldo (00) Nettoergebnis nach Haushaltsrücklagen (Saldo 0 + Saldo 01)				0,00	0,00	0,00	0,00	0,00	0,00
Investive Gebarung										
SU 33	Summe Einzahlungen investive Gebarung							0,00	0,00	0,00
SU 34	Summe Auszahlungen investive Gebarung							0,00	0,00	0,00

1. Nachtragsvoranschlag 2026

Gemeinde Trattenbach

NVA Ergebnis- und Finanzierungsvoranschlag Detailnachweis

		MVAG		VC QU	Ergebnisvoranschlag		Finanzierungsvoranschlag			
		EH	FH		VA 2026 inkl. NVA	VA 2026	1. NVA	VA 2026 inkl. NVA	VA 2026	1. NVA
SA2	Saldo (2) Geldfluss aus der Investiven Gebarung (33 – 34)							0,00	0,00	0,00
SA3	Saldo (3) Nettofinanzierungssaldo (Saldo 1 + Saldo 2)							0,00	0,00	0,00
Finanzierungstätigkeit										
SU 35	Summe Einzahlungen aus der Finanzierungstätigkeit							0,00	0,00	0,00
SU 36	Summe Auszahlungen aus der Finanzierungstätigkeit							0,00	0,00	0,00
SA4	Saldo (4) Geldfluss aus der Finanzierungstätigkeit (35 – 36)							0,00	0,00	0,00
SA5	Saldo (5) Geldfluss aus der voranschlagswirksamen Gebarung (Saldo 3 + Saldo 4)							0,00	0,00	0,00
16	Feuerwehrwesen									
164	Förderung der Brandbekämpfung und Brandverhütung									
164000	Förderung d.Brandbek.u.Brandverh.									
Operative Gebarung										
2/164000+810000	Einspeisung PV an BEG (GMH)	2114	3114		800,00	800,00	0,00	800,00	800,00	0,00
2/164000+811000	Mieten und Betriebskosten Feuerwehrhaus	2115	3115	14	5.000,00	5.000,00	0,00	5.000,00	5.000,00	0,00
2/164000+813000	Erträge aus der Auflösung von Investitionszuschüssen (Kapitaltransfers)	2127			7.400,00	7.400,00	0,00	0,00	0,00	0,00
2/164000+816000	Kostenersatz Einsatz Freiw. Feuerwehr	2114	3114	13	100,00	100,00	0,00	100,00	100,00	0,00
2/164000+861200	Zinsenzuschuss Finanzsonderaktion	2121	3121	15	3.100,00	3.100,00	0,00	3.100,00	3.100,00	0,00
SU 21 / 31	Summe Erträge / Einzahlungen operative Gebarung				16.400,00	16.400,00	0,00	9.000,00	9.000,00	0,00
1/164000-451000	Beheizung	2221	3221	23	9.000,00	9.000,00	0,00	9.000,00	9.000,00	0,00
1/164000-600000	Strom	2222	3222	24	800,00	800,00	0,00	800,00	800,00	0,00
1/164000-614000	Instandhaltung Gebäude (FF-Haus)	2224	3224	24	5.000,00	5.000,00	0,00	5.000,00	5.000,00	0,00
1/164000-631000	Telefon, Internet	2222	3222	24	1.200,00	1.200,00	0,00	1.200,00	1.200,00	0,00
1/164000-650000	Kreditzinsen	2241	3241	25	4.700,00	4.700,00	0,00	4.700,00	4.700,00	0,00
1/164000-670000	Versicherungen FF	2222	3222	24	1.600,00	1.600,00	0,00	1.600,00	1.600,00	0,00
1/164000-680000	Planmäßige Abschreibung	2226			38.000,00	38.000,00	0,00	0,00	0,00	0,00
1/164000-711000	Öffentliche Abgaben	2225	3225	24	100,00	100,00	0,00	100,00	100,00	0,00
1/164000-729000	Beitrag Bezirksalarmzentrale FF	2225	3225	24	200,00	200,00	0,00	200,00	200,00	0,00
SU 22 / 32	Summe Aufwendungen / Auszahlungen operative Gebarung				60.600,00	60.600,00	0,00	22.600,00	22.600,00	0,00
SA 0 / SA 1	(0) Nettoergebnis (21 - 22) / (1) Geldfluss operative Gebarung (31 – 32)				-44.200,00	-44.200,00	0,00	-13.600,00	-13.600,00	0,00
6/164000+894001	Entnahmen von zweckgebundenen Haushaltsrücklagen	2301		1	14.100,00	0,00	14.100,00	0,00	0,00	0,00
1/164000-794001	Zuweisung an zweckgebundene Haushaltsrücklagen	2401			0,00	100,00	-100,00	0,00	0,00	0,00
SA01	Saldo (01) Haushaltsrücklagen (230 - 240)				14.100,00	-100,00	14.200,00	0,00	0,00	0,00
SA00	Saldo (00) Nettoergebnis nach Haushaltsrücklagen (Saldo 0 + Saldo 01)				-30.100,00	-44.300,00	14.200,00			
Investive Gebarung										

1. Nachtragsvoranschlag 2026

NVA Ergebnis- und Finanzierungsvoranschlag Detailnachweis

Gemeinde Trattenbach

		MVAG		VC QU	Ergebnisvoranschlag			Finanzierungsvoranschlag		
		EH	FH		VA 2026 inkl. NVA	VA 2026	1. NVA	VA 2026 inkl. NVA	VA 2026	1. NVA
SU 33	Summe Einzahlungen investive Gebarung							0,00	0,00	0,00
5/164000-010000	Errichtung Zubau FF-Haus		3413	1 40	0,00	0,00	0,00	15.900,00	0,00	15.900,00
SU 34	Summe Auszahlungen investive Gebarung							15.900,00	0,00	15.900,00
SA2	Saldo (2) Geldfluss aus der Investiven Gebarung (33 – 34)							-15.900,00	0,00	-15.900,00
SA3	Saldo (3) Nettofinanzierungssaldo (Saldo 1 + Saldo 2)							-29.500,00	-13.600,00	-15.900,00
Finanzierungstätigkeit										
SU 35	Summe Einzahlungen aus der Finanzierungstätigkeit							0,00	0,00	0,00
1/164000-346000	Tilgung von Bankdarlehen		3614	65	0,00	0,00	0,00	28.800,00	28.800,00	0,00
SU 36	Summe Auszahlungen aus der Finanzierungstätigkeit							28.800,00	28.800,00	0,00
SA4	Saldo (4) Geldfluss aus der Finanzierungstätigkeit (35 – 36)							-28.800,00	-28.800,00	0,00
SA5	Saldo (5) Geldfluss aus der voranschlagswirksamen Gebarung (Saldo 3 + Saldo 4)							-58.300,00	-42.400,00	-15.900,00
17	Katastrophendienst									
179	Sonstige Einrichtungen und Maßnahmen									
179000	Sonstige Einrichtungen und Maßnahmen									
Operative Gebarung										
SU 21 / 31	Summe Erträge / Einzahlungen operative Gebarung				0,00	0,00	0,00	0,00	0,00	0,00
SU 22 / 32	Summe Aufwendungen / Auszahlungen operative Gebarung				0,00	0,00	0,00	0,00	0,00	0,00
SA 0 / SA 1	(0) Nettoergebnis (21 - 22) / (1) Geldfluss operative Gebarung (31 – 32)				0,00	0,00	0,00	0,00	0,00	0,00
SA01	Saldo (01) Haushaltsrücklagen (230 - 240)				0,00	0,00	0,00	0,00	0,00	0,00
SA00	Saldo (00) Nettoergebnis nach Haushaltsrücklagen (Saldo 0 + Saldo 01)				0,00	0,00	0,00	0,00	0,00	0,00
Investive Gebarung										
2/179000+300000	Zuschuss Katastrophenfonds		3331	33	0,00	0,00	0,00	10.200,00	3.000,00	7.200,00
SU 33	Summe Einzahlungen investive Gebarung							10.200,00	3.000,00	7.200,00
SU 34	Summe Auszahlungen investive Gebarung							0,00	0,00	0,00
SA2	Saldo (2) Geldfluss aus der Investiven Gebarung (33 – 34)							10.200,00	3.000,00	7.200,00
SA3	Saldo (3) Nettofinanzierungssaldo (Saldo 1 + Saldo 2)							10.200,00	3.000,00	7.200,00
Finanzierungstätigkeit										
SU 35	Summe Einzahlungen aus der Finanzierungstätigkeit							0,00	0,00	0,00
SU 36	Summe Auszahlungen aus der Finanzierungstätigkeit							0,00	0,00	0,00
SA4	Saldo (4) Geldfluss aus der Finanzierungstätigkeit (35 – 36)							0,00	0,00	0,00
SA5	Saldo (5) Geldfluss aus der voranschlagswirksamen Gebarung (Saldo 3 + Saldo 4)							10.200,00	3.000,00	7.200,00

1. Nachtragsvoranschlag 2026

Gemeinde Trattenbach

NVA Ergebnis- und Finanzierungsvoranschlag Detailnachweis

	MVAG	VC QU	Ergebnisvoranschlag		Finanzierungsvoranschlag					
			EH	FH	VA 2026 inkl. NVA	VA 2026	1. NVA	VA 2026 inkl. NVA	VA 2026	1. NVA
18										
180										
180000										
Operative Gebarung										
SU 21 / 31					0,00	0,00	0,00	0,00	0,00	0,00
1/180000-726000					100,00	100,00	0,00	100,00	100,00	0,00
SU 22 / 32					100,00	100,00	0,00	100,00	100,00	0,00
SA 0 / SA 1					-100,00	-100,00	0,00	-100,00	-100,00	0,00
SA01					0,00	0,00	0,00	0,00	0,00	0,00
SA00					-100,00	-100,00	0,00			
Investive Gebarung										
SU 33								0,00	0,00	0,00
SU 34								0,00	0,00	0,00
SA2								0,00	0,00	0,00
SA3								-100,00	-100,00	0,00
Finanzierungstätigkeit										
SU 35								0,00	0,00	0,00
SU 36								0,00	0,00	0,00
SA4								0,00	0,00	0,00
SA5								-100,00	-100,00	0,00

	MVAG	VC QU	Ergebnisvoranschlag		Finanzierungsvoranschlag					
			EH	FH	VA 2026 inkl. NVA	VA 2026	1. NVA	VA 2026 inkl. NVA	VA 2026	1. NVA
2 Unterricht, Erziehung, Sport und Wissenschaft										
21	Allgemeinbildender Unterricht									
211	Volksschulen									
211000	Volksschule									
Operative Gebarung										
2/211000+813000	Erträge aus der Auflösung von Investitionszuschüssen (Kapitaltransfers)	2127			1.800,00	1.800,00	0,00	0,00	0,00	0,00
2/211000+828000	Kostensätze (Kopiergeld)	2116	3116	18	300,00	300,00	0,00	300,00	300,00	0,00
2/211000+862000	Schulerhaltungsbeiträge	2121	3121		3.600,00	3.600,00	0,00	3.600,00	3.600,00	0,00
SU 21 / 31	Summe Erträge / Einzahlungen operative Gebarung				5.700,00	5.700,00	0,00	3.900,00	3.900,00	0,00
1/211000-451000	Beheizung	2221	3221	23	8.000,00	8.000,00	0,00	8.000,00	8.000,00	0,00
1/211000-454000	Reinigungsmittel	2221	3221	23	300,00	300,00	0,00	300,00	300,00	0,00
1/211000-456000	Schreib-, Zeichen- u. Sonst. Büromittel	2221	3221	23	1.000,00	1.000,00	0,00	1.000,00	1.000,00	0,00
1/211000-457000	Druckwerke	2221	3221	23	300,00	300,00	0,00	300,00	300,00	0,00
1/211000-459000	Sonstige Verbrauchsgüter	2221	3221	23	200,00	200,00	0,00	200,00	200,00	0,00
1/211000-511000	Bezüge VB	2211	3211	20	6.300,00	6.300,00	0,00	6.300,00	6.300,00	0,00
1/211000-580000	DGB zum Ausgleichsfonds VB	2212	3212	20	300,00	300,00	0,00	300,00	300,00	0,00
1/211000-582000	DGB Sozialversicherung VB	2212	3212	20	1.200,00	1.200,00	0,00	1.200,00	1.200,00	0,00
1/211000-600000	Strom	2222	3222	24	800,00	800,00	0,00	800,00	800,00	0,00
1/211000-614000	Instandhaltung von Gebäuden	2224	3224	24	2.000,00	2.000,00	0,00	2.000,00	2.000,00	0,00
1/211000-618000	Instandhaltung von Einrichtung	2224	3224	24	3.000,00	3.000,00	0,00	3.000,00	3.000,00	0,00
1/211000-631000	Telefon, Internet	2222	3222	24	600,00	600,00	0,00	600,00	600,00	0,00
1/211000-670000	Versicherungen	2222	3222	24	900,00	900,00	0,00	900,00	900,00	0,00
1/211000-680000	Planmäßige Abschreibung	2226			2.000,00	2.000,00	0,00	0,00	0,00	0,00
1/211000-720300	Personalaufwand Bauhof	2225	3225	24	6.900,00	6.900,00	0,00	6.900,00	6.900,00	0,00
1/211000-725000	Bibliothekserfordernisse	2225	3225	24	400,00	400,00	0,00	400,00	400,00	0,00
1/211000-728000	Unterrichtsfilmbeitrag	2225	3225	24	100,00	100,00	0,00	100,00	100,00	0,00
1/211000-757000	Subventionen an Elternvereine	2234	3234	27	200,00	200,00	0,00	200,00	200,00	0,00
1/211000-768000	Beistellung von Unterrichtsmaterial	2234	3234	27	1.000,00	1.000,00	0,00	1.000,00	1.000,00	0,00
SU 22 / 32	Summe Aufwendungen / Auszahlungen operative Gebarung				35.500,00	35.500,00	0,00	33.500,00	33.500,00	0,00
SA 0 / SA 1	(0) Nettoergebnis (21 - 22) / (1) Geldfluss operative Gebarung (31 - 32)				-29.800,00	-29.800,00	0,00	-29.600,00	-29.600,00	0,00
SA01	Saldo (01) Haushaltsrücklagen (230 - 240)				0,00	0,00	0,00	0,00	0,00	0,00
SA00	Saldo (00) Nettoergebnis nach Haushaltsrücklagen (Saldo 0 + Saldo 01)				-29.800,00	-29.800,00	0,00			
Investive Gebarung										
2/211000+301100	Förderung Schul- und Kindergartenfonds		3331	33	0,00	0,00	0,00	3.000,00	3.000,00	0,00
SU 33	Summe Einzahlungen investive Gebarung							3.000,00	3.000,00	0,00
SU 34	Summe Auszahlungen investive Gebarung							0,00	0,00	0,00

1. Nachtragsvoranschlag 2026

NVA Ergebnis- und Finanzierungsvoranschlag Detailnachweis

Gemeinde Trattenbach

		MVAG		VC QU	Ergebnisvoranschlag			Finanzierungsvoranschlag		
		EH	FH		VA 2026 inkl. NVA	VA 2026	1. NVA	VA 2026 inkl. NVA	VA 2026	1. NVA
SA2	Saldo (2) Geldfluss aus der Investiven Gebarung (33 – 34)							3.000,00	3.000,00	0,00
SA3	Saldo (3) Nettofinanzierungssaldo (Saldo 1 + Saldo 2)							-26.600,00	-26.600,00	0,00
Finanzierungstätigkeit										
SU 35	Summe Einzahlungen aus der Finanzierungstätigkeit							0,00	0,00	0,00
SU 36	Summe Auszahlungen aus der Finanzierungstätigkeit							0,00	0,00	0,00
SA4	Saldo (4) Geldfluss aus der Finanzierungstätigkeit (35 – 36)							0,00	0,00	0,00
SA5	Saldo (5) Geldfluss aus der voranschlagswirksamen Gebarung (Saldo 3 + Saldo 4)							-26.600,00	-26.600,00	0,00
212	Mittelschulen									
212000	Mittelschulen									
Operative Gebarung										
SU 21 / 31	Summe Erträge / Einzahlungen operative Gebarung				0,00	0,00	0,00	0,00	0,00	0,00
1/212000-720000	Schulumlage MS Kirchberg/We.	2225	3225	24	33.500,00	33.500,00	0,00	33.500,00	33.500,00	0,00
1/212000-721000	Schulumlage MS Aspang	2225	3225	22	4.500,00	2.700,00	1.800,00	4.500,00	2.700,00	1.800,00
SU 22 / 32	Summe Aufwendungen / Auszahlungen operative Gebarung				38.000,00	36.200,00	1.800,00	38.000,00	36.200,00	1.800,00
SA 0 / SA 1	(0) Nettoergebnis (21 - 22) / (1) Geldfluss operative Gebarung (31 – 32)				-38.000,00	-36.200,00	-1.800,00	-38.000,00	-36.200,00	-1.800,00
SA01	Saldo (01) Haushaltsrücklagen (230 - 240)				0,00	0,00	0,00	0,00	0,00	0,00
SA00	Saldo (00) Nettoergebnis nach Haushaltsrücklagen (Saldo 0 + Saldo 01)				-38.000,00	-36.200,00	-1.800,00			
Investive Gebarung										
SU 33	Summe Einzahlungen investive Gebarung							0,00	0,00	0,00
SU 34	Summe Auszahlungen investive Gebarung							0,00	0,00	0,00
SA2	Saldo (2) Geldfluss aus der Investiven Gebarung (33 – 34)							0,00	0,00	0,00
SA3	Saldo (3) Nettofinanzierungssaldo (Saldo 1 + Saldo 2)							-38.000,00	-36.200,00	-1.800,00
Finanzierungstätigkeit										
SU 35	Summe Einzahlungen aus der Finanzierungstätigkeit							0,00	0,00	0,00
SU 36	Summe Auszahlungen aus der Finanzierungstätigkeit							0,00	0,00	0,00
SA4	Saldo (4) Geldfluss aus der Finanzierungstätigkeit (35 – 36)							0,00	0,00	0,00
SA5	Saldo (5) Geldfluss aus der voranschlagswirksamen Gebarung (Saldo 3 + Saldo 4)							-38.000,00	-36.200,00	-1.800,00
22	Berufsbildender Unterricht; Anstalten der Bildung für Lehrerinnen und Lehrer sowie Erzieherinnen und Erzieher									
220	Berufsbildende Pflichtschulen									
220000	Berufsbildende Pflichtschulen									
Operative Gebarung										
SU 21 / 31	Summe Erträge / Einzahlungen operative Gebarung				0,00	0,00	0,00	0,00	0,00	0,00
1/220000-751000	Berufschülerhaltungsbeitrag	2231	3231		1.800,00	1.800,00	0,00	1.800,00	1.800,00	0,00
SU 22 / 32	Summe Aufwendungen / Auszahlungen operative Gebarung				1.800,00	1.800,00	0,00	1.800,00	1.800,00	0,00
SA 0 / SA 1	(0) Nettoergebnis (21 - 22) / (1) Geldfluss operative Gebarung (31 – 32)				-1.800,00	-1.800,00	0,00	-1.800,00	-1.800,00	0,00

1. Nachtragsvoranschlag 2026

Gemeinde Trattenbach

NVA Ergebnis- und Finanzierungsvoranschlag Detailnachweis

	MVAG	VC QU	Ergebnisvoranschlag		Finanzierungsvoranschlag					
			EH	FH	VA 2026 inkl. NVA	VA 2026	1. NVA	VA 2026 inkl. NVA	VA 2026	1. NVA
SA01		Saldo (01) Haushaltsrücklagen (230 - 240)			0,00	0,00	0,00	0,00	0,00	0,00
SA00		Saldo (00) Nettoergebnis nach Haushaltsrücklagen (Saldo 0 + Saldo 01)			-1.800,00	-1.800,00	0,00			
Investive Gebarung										
SU 33		Summe Einzahlungen investive Gebarung						0,00	0,00	0,00
SU 34		Summe Auszahlungen investive Gebarung						0,00	0,00	0,00
SA2		Saldo (2) Geldfluss aus der Investiven Gebarung (33 – 34)						0,00	0,00	0,00
SA3		Saldo (3) Nettofinanzierungssaldo (Saldo 1 + Saldo 2)						-1.800,00	-1.800,00	0,00
Finanzierungstätigkeit										
SU 35		Summe Einzahlungen aus der Finanzierungstätigkeit						0,00	0,00	0,00
SU 36		Summe Auszahlungen aus der Finanzierungstätigkeit						0,00	0,00	0,00
SA4		Saldo (4) Geldfluss aus der Finanzierungstätigkeit (35 – 36)						0,00	0,00	0,00
SA5		Saldo (5) Geldfluss aus der voranschlagswirksamen Gebarung (Saldo 3 + Saldo 4)						-1.800,00	-1.800,00	0,00
23		Förderung des Unterrichts								
230		Förderung des Schulbetriebs								
230000		Schülerbeförderung								
Operative Gebarung										
SU 21 / 31		Summe Erträge / Einzahlungen operative Gebarung			0,00	0,00	0,00	0,00	0,00	0,00
1/230000-680000		Planmäßige Abschreibung 2226			3.900,00	3.900,00	0,00	0,00	0,00	0,00
SU 22 / 32		Summe Aufwendungen / Auszahlungen operative Gebarung			3.900,00	3.900,00	0,00	0,00	0,00	0,00
SA 0 / SA 1		(0) Nettoergebnis (21 - 22) / (1) Geldfluss operative Gebarung (31 – 32)			-3.900,00	-3.900,00	0,00	0,00	0,00	0,00
SA01		Saldo (01) Haushaltsrücklagen (230 - 240)			0,00	0,00	0,00	0,00	0,00	0,00
SA00		Saldo (00) Nettoergebnis nach Haushaltsrücklagen (Saldo 0 + Saldo 01)			-3.900,00	-3.900,00	0,00			
Investive Gebarung										
SU 33		Summe Einzahlungen investive Gebarung						0,00	0,00	0,00
SU 34		Summe Auszahlungen investive Gebarung						0,00	0,00	0,00
SA2		Saldo (2) Geldfluss aus der Investiven Gebarung (33 – 34)						0,00	0,00	0,00
SA3		Saldo (3) Nettofinanzierungssaldo (Saldo 1 + Saldo 2)						0,00	0,00	0,00
Finanzierungstätigkeit										
SU 35		Summe Einzahlungen aus der Finanzierungstätigkeit						0,00	0,00	0,00
SU 36		Summe Auszahlungen aus der Finanzierungstätigkeit						0,00	0,00	0,00
SA4		Saldo (4) Geldfluss aus der Finanzierungstätigkeit (35 – 36)						0,00	0,00	0,00
SA5		Saldo (5) Geldfluss aus der voranschlagswirksamen Gebarung (Saldo 3 + Saldo 4)						0,00	0,00	0,00

1. Nachtragsvoranschlag 2026

NVA Ergebnis- und Finanzierungsvoranschlag Detailnachweis

Gemeinde Trattenbach

		MVAG		VC QU	Ergebnisvoranschlag		Finanzierungsvoranschlag			
		EH	FH		VA 2026 inkl. NVA	VA 2026	1. NVA	VA 2026 inkl. NVA	VA 2026	1. NVA
232	Schülerinnen- und Schülerbetreuung									
232000	Schülerinnen- und Schülerbetreuung									
Operative Gebarung										
2/232000+828000	Ersätze f. Schülerbeförderung (Eltern)	2116	3116	18	300,00	300,00	0,00	300,00	300,00	0,00
2/232000+828100	Ersätze für Schülerbeförderung (FLD)	2116	3116	18	9.000,00	9.000,00	0,00	9.000,00	9.000,00	0,00
SU 21 / 31	Summe Erträge / Einzahlungen operative Gebarung				9.300,00	9.300,00	0,00	9.300,00	9.300,00	0,00
1/232000-521000	Bezüge Schulbusfahrer	2211	3211	20	5.800,00	5.800,00	0,00	5.800,00	5.800,00	0,00
1/232000-580000	DGB z. Ausgleichsfonds Sonst. Bed.	2212	3212	20	300,00	300,00	0,00	300,00	300,00	0,00
1/232000-582000	DGB Sozialvers.Sonst.Bed. (Schulbusf.)	2212	3212	20	1.200,00	1.200,00	0,00	1.200,00	1.200,00	0,00
1/232000-620000	Schülerbeförderung (Schulbus)	2222	3222	24	5.000,00	5.000,00	0,00	5.000,00	5.000,00	0,00
SU 22 / 32	Summe Aufwendungen / Auszahlungen operative Gebarung				12.300,00	12.300,00	0,00	12.300,00	12.300,00	0,00
SA 0 / SA 1	(0) Nettoergebnis (21 - 22) / (1) Geldfluss operative Gebarung (31 – 32)				-3.000,00	-3.000,00	0,00	-3.000,00	-3.000,00	0,00
SA01	Saldo (01) Haushaltsrücklagen (230 - 240)				0,00	0,00	0,00	0,00	0,00	0,00
SA00	Saldo (00) Nettoergebnis nach Haushaltsrücklagen (Saldo 0 + Saldo 01)				-3.000,00	-3.000,00	0,00			
Investive Gebarung										
SU 33	Summe Einzahlungen investive Gebarung							0,00	0,00	0,00
SU 34	Summe Auszahlungen investive Gebarung							0,00	0,00	0,00
SA2	Saldo (2) Geldfluss aus der Investiven Gebarung (33 – 34)							0,00	0,00	0,00
SA3	Saldo (3) Nettofinanzierungssaldo (Saldo 1 + Saldo 2)							-3.000,00	-3.000,00	0,00
Finanzierungstätigkeit										
SU 35	Summe Einzahlungen aus der Finanzierungstätigkeit							0,00	0,00	0,00
SU 36	Summe Auszahlungen aus der Finanzierungstätigkeit							0,00	0,00	0,00
SA4	Saldo (4) Geldfluss aus der Finanzierungstätigkeit (35 – 36)							0,00	0,00	0,00
SA5	Saldo (5) Geldfluss aus der voranschlagswirksamen Gebarung (Saldo 3 + Saldo 4)							-3.000,00	-3.000,00	0,00
24	Vorschulische Erziehung									
240	Kindergärten									
240000	Kindergärten									
Operative Gebarung										
2/240000+810000	Elternbeiträge	2114	3114	13	3.000,00	3.000,00	0,00	3.000,00	3.000,00	0,00
2/240000+813000	Erträge aus der Auflösung von Investitionszuschüssen (Kapitaltransfers)	2127			500,00	500,00	0,00	0,00	0,00	0,00
2/240000+816000	Kostenersätze Mittagessen	2114	3114		3.200,00	2.500,00	700,00	3.200,00	2.500,00	700,00
2/240000+828000	Ersätze f.Beförderung KG-Kinder (Eltern)	2116	3116	18	1.500,00	1.500,00	0,00	1.500,00	1.500,00	0,00
2/240000+828200	Beiträge Nachmittagsbetreuung	2116	3116	18	1.000,00	1.000,00	0,00	1.000,00	1.000,00	0,00
2/240000+829000	Elternspenden	2116	3116	18	1.000,00	1.000,00	0,00	1.000,00	1.000,00	0,00

1. Nachtragsvoranschlag 2026

Gemeinde Trattenbach

NVA Ergebnis- und Finanzierungsvoranschlag Detailnachweis

		MVAG		VC QU	Ergebnisvoranschlag		Finanzierungsvoranschlag			
		EH	FH		VA 2026 inkl. NVA	VA 2026	1. NVA	VA 2026 inkl. NVA	VA 2026	1. NVA
2/240000+861000	Finanzzuweisung Zukunftsfonds Elementarp.	2121	3121		14.200,00	14.200,00	0,00	14.200,00	14.200,00	0,00
SU 21 / 31	Summe Erträge / Einzahlungen operative Gebarung				24.400,00	23.700,00	700,00	23.900,00	23.200,00	700,00
1/240000-451000	Beheizung	2221	3221	23	3.400,00	3.400,00	0,00	3.400,00	3.400,00	0,00
1/240000-454000	Reinigungsmittel	2221	3221	23	200,00	200,00	0,00	200,00	200,00	0,00
1/240000-456000	Schreib-, Zeichen- u. Sonst. Büromittel	2221	3221	23	300,00	300,00	0,00	300,00	300,00	0,00
1/240000-459000	Sonstige Verbrauchsgüter	2221	3221	23	3.000,00	3.000,00	0,00	3.000,00	3.000,00	0,00
1/240000-511000	Bezüge für VB	2211	3211	20	66.900,00	66.900,00	0,00	66.900,00	66.900,00	0,00
1/240000-523000	Geldbezüge der nicht ganzjährig beschäftigten Arbeiter	2211	3211	20	500,00	500,00	0,00	500,00	500,00	0,00
1/240000-580000	DGB zum Ausgleichsfonds für Vertragsb.	2212	3212	20	3.000,00	3.000,00	0,00	3.000,00	3.000,00	0,00
1/240000-582000	DGB Sozialvers.- Vertragsbedienstete	2212	3212	20	13.200,00	13.200,00	0,00	13.200,00	13.200,00	0,00
1/240000-600000	Strom	2222	3222	24	400,00	400,00	0,00	400,00	400,00	0,00
1/240000-614000	Instandhaltung von Gebäuden	2224	3224	24	1.500,00	1.500,00	0,00	1.500,00	1.500,00	0,00
1/240000-618000	Instandhaltung von Einrichtung	2224	3224	24	200,00	200,00	0,00	200,00	200,00	0,00
1/240000-620000	Transportkosten für Kinder	2222	3222	24	4.200,00	4.200,00	0,00	4.200,00	4.200,00	0,00
1/240000-631000	Telefon, Internet	2222	3222	24	400,00	400,00	0,00	400,00	400,00	0,00
1/240000-670000	Versicherungen	2222	3222	24	500,00	500,00	0,00	500,00	500,00	0,00
1/240000-680000	Planmäßige Abschreibung	2226			1.100,00	1.100,00	0,00	0,00	0,00	0,00
1/240000-728000	Mittagessen	2225	3225		3.200,00	2.500,00	700,00	3.200,00	2.500,00	700,00
1/240000-768000	Beistellung von Spielgeräten	2234	3234	27	500,00	500,00	0,00	500,00	500,00	0,00
SU 22 / 32	Summe Aufwendungen / Auszahlungen operative Gebarung				102.500,00	101.800,00	700,00	101.400,00	100.700,00	700,00
SA 0 / SA 1	(0) Nettoergebnis (21 - 22) / (1) Geldfluss operative Gebarung (31 - 32)				-78.100,00	-78.100,00	0,00	-77.500,00	-77.500,00	0,00
SA01	Saldo (01) Haushaltsrücklagen (230 - 240)				0,00	0,00	0,00	0,00	0,00	0,00
SA00	Saldo (00) Nettoergebnis nach Haushaltsrücklagen (Saldo 0 + Saldo 01)				-78.100,00	-78.100,00	0,00			
Investive Gebarung										
2/240000+301100	Förderung Schul- und Kindergartenfonds		3331	33	0,00	0,00	0,00	1.500,00	1.500,00	0,00
SU 33	Summe Einzahlungen investive Gebarung							1.500,00	1.500,00	0,00
SU 34	Summe Auszahlungen investive Gebarung							0,00	0,00	0,00
SA2	Saldo (2) Geldfluss aus der Investiven Gebarung (33 - 34)							1.500,00	1.500,00	0,00
SA3	Saldo (3) Nettofinanzierungssaldo (Saldo 1 + Saldo 2)							-76.000,00	-76.000,00	0,00
Finanzierungstätigkeit										
SU 35	Summe Einzahlungen aus der Finanzierungstätigkeit							0,00	0,00	0,00
SU 36	Summe Auszahlungen aus der Finanzierungstätigkeit							0,00	0,00	0,00
SA4	Saldo (4) Geldfluss aus der Finanzierungstätigkeit (35 - 36)							0,00	0,00	0,00
SA5	Saldo (5) Geldfluss aus der voranschlagswirksamen Gebarung (Saldo 3 + Saldo 4)							-76.000,00	-76.000,00	0,00

1. Nachtragsvoranschlag 2026

NVA Ergebnis- und Finanzierungsvoranschlag Detailnachweis

Gemeinde Trattenbach

		MVAG		VC QU	Ergebnisvoranschlag		Finanzierungsvoranschlag			
		EH	FH		VA 2026 inkl. NVA	VA 2026	1. NVA	VA 2026 inkl. NVA	VA 2026	1. NVA
240100	Kleinkinderbetreuung									
Operative Gebarung										
SU 21 / 31	Summe Erträge / Einzahlungen operative Gebarung				0,00	0,00	0,00	0,00	0,00	0,00
SU 22 / 32	Summe Aufwendungen / Auszahlungen operative Gebarung				0,00	0,00	0,00	0,00	0,00	0,00
SA 0 / SA 1	(0) Nettoergebnis (21 - 22) / (1) Geldfluss operative Gebarung (31 - 32)				0,00	0,00	0,00	0,00	0,00	0,00
SA01	Saldo (01) Haushaltsrücklagen (230 - 240)				0,00	0,00	0,00	0,00	0,00	0,00
SA00	Saldo (00) Nettoergebnis nach Haushaltsrücklagen (Saldo 0 + Saldo 01)				0,00	0,00	0,00	0,00	0,00	0,00
Investive Gebarung										
SU 33	Summe Einzahlungen investive Gebarung							0,00	0,00	0,00
SU 34	Summe Auszahlungen investive Gebarung							0,00	0,00	0,00
SA2	Saldo (2) Geldfluss aus der Investiven Gebarung (33 - 34)							0,00	0,00	0,00
SA3	Saldo (3) Nettofinanzierungssaldo (Saldo 1 + Saldo 2)							0,00	0,00	0,00
Finanzierungstätigkeit										
SU 35	Summe Einzahlungen aus der Finanzierungstätigkeit							0,00	0,00	0,00
SU 36	Summe Auszahlungen aus der Finanzierungstätigkeit							0,00	0,00	0,00
SA4	Saldo (4) Geldfluss aus der Finanzierungstätigkeit (35 - 36)							0,00	0,00	0,00
SA5	Saldo (5) Geldfluss aus der voranschlagswirksamen Gebarung (Saldo 3 + Saldo 4)							0,00	0,00	0,00
26	Sport und außerschulische Leibeserziehung									
269	Sonstige Einrichtungen und Maßnahmen									
269000	Sonstige Einrichtungen und Maßnahmen									
Operative Gebarung										
2/269000+829000	Einnahmen Gemeindegemeinschaften	2116	3116	18	500,00	500,00	0,00	500,00	500,00	0,00
SU 21 / 31	Summe Erträge / Einzahlungen operative Gebarung				500,00	500,00	0,00	500,00	500,00	0,00
1/269000-680000	Planmäßige Abschreibung	2226			3.500,00	3.500,00	0,00	0,00	0,00	0,00
1/269000-728000	Gemeindegemeinschaften	2225	3225	24	1.200,00	1.200,00	0,00	1.200,00	1.200,00	0,00
1/269000-729000	Kinderspielplatz	2225	3225	24	1.500,00	1.500,00	0,00	1.500,00	1.500,00	0,00
1/269000-757000	Subventionen an Sportvereine	2234	3234	27	1.000,00	1.000,00	0,00	1.000,00	1.000,00	0,00
SU 22 / 32	Summe Aufwendungen / Auszahlungen operative Gebarung				7.200,00	7.200,00	0,00	3.700,00	3.700,00	0,00
SA 0 / SA 1	(0) Nettoergebnis (21 - 22) / (1) Geldfluss operative Gebarung (31 - 32)				-6.700,00	-6.700,00	0,00	-3.200,00	-3.200,00	0,00
SA01	Saldo (01) Haushaltsrücklagen (230 - 240)				0,00	0,00	0,00	0,00	0,00	0,00
SA00	Saldo (00) Nettoergebnis nach Haushaltsrücklagen (Saldo 0 + Saldo 01)				-6.700,00	-6.700,00	0,00			
Investive Gebarung										
6/269000+300742	KIG 2025		3331	1	0,00	0,00	0,00	11.000,00	0,00	11.000,00
6/269000+301000	Förderung Land Sportinfrastruktur		3331	1	0,00	0,00	0,00	6.700,00	0,00	6.700,00
SU 33	Summe Einzahlungen investive Gebarung							17.700,00	0,00	17.700,00

1. Nachtragsvoranschlag 2026

Gemeinde Trattenbach

NVA Ergebnis- und Finanzierungsvoranschlag Detailnachweis

		MVAG		VC QU	Ergebnisvoranschlag			Finanzierungsvoranschlag		
		EH	FH		VA 2026 inkl. NVA	VA 2026	1. NVA	VA 2026 inkl. NVA	VA 2026	1. NVA
SU 34	Summe Auszahlungen investive Gebarung							0,00	0,00	0,00
SA2	Saldo (2) Geldfluss aus der Investiven Gebarung (33 – 34)							17.700,00	0,00	17.700,00
SA3	Saldo (3) Nettofinanzierungssaldo (Saldo 1 + Saldo 2)							14.500,00	-3.200,00	17.700,00
Finanzierungstätigkeit										
SU 35	Summe Einzahlungen aus der Finanzierungstätigkeit							0,00	0,00	0,00
SU 36	Summe Auszahlungen aus der Finanzierungstätigkeit							0,00	0,00	0,00
SA4	Saldo (4) Geldfluss aus der Finanzierungstätigkeit (35 – 36)							0,00	0,00	0,00
SA5	Saldo (5) Geldfluss aus der voranschlagswirksamen Gebarung (Saldo 3 + Saldo 4)							14.500,00	-3.200,00	17.700,00

1. Nachtragsvoranschlag 2026

Gemeinde Trattenbach

NVA Ergebnis- und Finanzierungsvoranschlag Detailnachweis

	MVAG EH FH	VC QU	Ergebnisvoranschlag		Finanzierungsvoranschlag				
			VA 2026 inkl. NVA	VA 2026	1. NVA	VA 2026 inkl. NVA	VA 2026	1. NVA	
3 Kunst, Kultur und Kultus									
31	Bildende Künste								
319	Sonstige Einrichtungen und Maßnahmen								
319000	Bildende Künste								
Operative Gebarung									
SU 21 / 31	Summe Erträge / Einzahlungen operative Gebarung		0,00	0,00	0,00	0,00	0,00	0,00	0,00
1/319000-729000	Bildungs- und Heimatwerk OS Trattenbach	2225 3225 24	100,00	100,00	0,00	100,00	100,00	100,00	0,00
SU 22 / 32	Summe Aufwendungen / Auszahlungen operative Gebarung		100,00	100,00	0,00	100,00	100,00	100,00	0,00
SA 0 / SA 1	(0) Nettoergebnis (21 - 22) / (1) Geldfluss operative Gebarung (31 - 32)		-100,00	-100,00	0,00	-100,00	-100,00	-100,00	0,00
SA01	Saldo (01) Haushaltsrücklagen (230 - 240)		0,00	0,00	0,00	0,00	0,00	0,00	0,00
SA00	Saldo (00) Nettoergebnis nach Haushaltsrücklagen (Saldo 0 + Saldo 01)		-100,00	-100,00	0,00				
Investive Gebarung									
SU 33	Summe Einzahlungen investive Gebarung					0,00	0,00	0,00	0,00
SU 34	Summe Auszahlungen investive Gebarung					0,00	0,00	0,00	0,00
SA2	Saldo (2) Geldfluss aus der Investiven Gebarung (33 - 34)					0,00	0,00	0,00	0,00
SA3	Saldo (3) Nettofinanzierungssaldo (Saldo 1 + Saldo 2)					-100,00	-100,00	-100,00	0,00
Finanzierungstätigkeit									
SU 35	Summe Einzahlungen aus der Finanzierungstätigkeit					0,00	0,00	0,00	0,00
SU 36	Summe Auszahlungen aus der Finanzierungstätigkeit					0,00	0,00	0,00	0,00
SA4	Saldo (4) Geldfluss aus der Finanzierungstätigkeit (35 - 36)					0,00	0,00	0,00	0,00
SA5	Saldo (5) Geldfluss aus der voranschlagswirksamen Gebarung (Saldo 3 + Saldo 4)					-100,00	-100,00	-100,00	0,00
32	Musik und darstellende Kunst								
320	Ausbildung in Musik und darstellender Kunst								
320000	Ausbildung in Musik u. darst. Kunst								
Operative Gebarung									
SU 21 / 31	Summe Erträge / Einzahlungen operative Gebarung		0,00	0,00	0,00	0,00	0,00	0,00	0,00
1/320000-752000	Beitrag Musikschulverband Kirchberg/We.	2231 3231 26	12.300,00	21.400,00	-9.100,00	12.300,00	21.400,00	21.400,00	-9.100,00
1/320000-752100	Beitrag Musik- und Kunstschule Wechselland	2231 3231	4.100,00	0,00	4.100,00	4.100,00	0,00	4.100,00	4.100,00
SU 22 / 32	Summe Aufwendungen / Auszahlungen operative Gebarung		16.400,00	21.400,00	-5.000,00	16.400,00	21.400,00	21.400,00	-5.000,00
SA 0 / SA 1	(0) Nettoergebnis (21 - 22) / (1) Geldfluss operative Gebarung (31 - 32)		-16.400,00	-21.400,00	5.000,00	-16.400,00	-21.400,00	-21.400,00	5.000,00
SA01	Saldo (01) Haushaltsrücklagen (230 - 240)		0,00	0,00	0,00	0,00	0,00	0,00	0,00
SA00	Saldo (00) Nettoergebnis nach Haushaltsrücklagen (Saldo 0 + Saldo 01)		-16.400,00	-21.400,00	5.000,00				

1. Nachtragsvoranschlag 2026

Gemeinde Trattenbach

NVA Ergebnis- und Finanzierungsvoranschlag Detailnachweis

	MVAG	VC QU	Ergebnisvoranschlag			Finanzierungsvoranschlag				
			EH	FH	VA 2026 inkl. NVA	VA 2026	1. NVA	VA 2026 inkl. NVA	VA 2026	1. NVA
Investive Gebarung										
SU 33							0,00	0,00	0,00	
SU 34							0,00	0,00	0,00	
SA2							0,00	0,00	0,00	
SA3							-16.400,00	-21.400,00	5.000,00	
Finanzierungstätigkeit										
SU 35							0,00	0,00	0,00	
SU 36							0,00	0,00	0,00	
SA4							0,00	0,00	0,00	
SA5							-16.400,00	-21.400,00	5.000,00	
321 Einrichtungen der Musikpflege										
321000 Einrichtungen der Musikpflege										
Operative Gebarung										
SU 21 / 31					0,00	0,00	0,00	0,00	0,00	0,00
1/321000-757000			2234	3234	27	1.400,00	1.400,00	0,00	1.400,00	1.400,00
SU 22 / 32						1.400,00	1.400,00	0,00	1.400,00	1.400,00
SA 0 / SA 1						-1.400,00	-1.400,00	0,00	-1.400,00	-1.400,00
SA01						0,00	0,00	0,00	0,00	0,00
SA00						-1.400,00	-1.400,00	0,00		
Investive Gebarung										
SU 33							0,00	0,00	0,00	
SU 34							0,00	0,00	0,00	
SA2							0,00	0,00	0,00	
SA3							-1.400,00	-1.400,00	0,00	
Finanzierungstätigkeit										
SU 35							0,00	0,00	0,00	
SU 36							0,00	0,00	0,00	
SA4							0,00	0,00	0,00	
SA5							-1.400,00	-1.400,00	0,00	
36 Heimatpflege										
360 Heimatmuseen										
360000 Heimatmuseen										
Operative Gebarung										
2/360000+810000			2114	3114	13	300,00	300,00	0,00	300,00	300,00

1. Nachtragsvoranschlag 2026

NVA Ergebnis- und Finanzierungsvoranschlag Detailnachweis

Gemeinde Trattenbach

		MVAG		VC QU	Ergebnisvoranschlag			Finanzierungsvoranschlag		
		EH	FH		VA 2026 inkl. NVA	VA 2026	1. NVA	VA 2026 inkl. NVA	VA 2026	1. NVA
SU 21 / 31	Summe Erträge / Einzahlungen operative Gebarung				300,00	300,00	0,00	300,00	300,00	0,00
1/360000-614000	Instandhaltung Wittgensteinhaus	2224	3224	24	2.000,00	1.000,00	1.000,00	2.000,00	1.000,00	1.000,00
1/360000-650000	Zinsen Darlehen Wittgensteinhaus	2241	3241	25	100,00	100,00	0,00	100,00	100,00	0,00
1/360000-680000	Planmäßige Abschreibung	2226			500,00	500,00	0,00	0,00	0,00	0,00
1/360000-729000	Wittgenstein	2225	3225	24	800,00	800,00	0,00	800,00	800,00	0,00
SU 22 / 32	Summe Aufwendungen / Auszahlungen operative Gebarung				3.400,00	2.400,00	1.000,00	2.900,00	1.900,00	1.000,00
SA 0 / SA 1	(0) Nettoergebnis (21 - 22) / (1) Geldfluss operative Gebarung (31 - 32)				-3.100,00	-2.100,00	-1.000,00	-2.600,00	-1.600,00	-1.000,00
SA01	Saldo (01) Haushaltsrücklagen (230 - 240)				0,00	0,00	0,00	0,00	0,00	0,00
SA00	Saldo (00) Nettoergebnis nach Haushaltsrücklagen (Saldo 0 + Saldo 01)				-3.100,00	-2.100,00	-1.000,00			
Investive Gebarung										
SU 33	Summe Einzahlungen investive Gebarung							0,00	0,00	0,00
5/360000-001000	Wittgensteinhaus		3412	1 40	0,00	0,00	0,00	24.700,00	0,00	24.700,00
SU 34	Summe Auszahlungen investive Gebarung							24.700,00	0,00	24.700,00
SA2	Saldo (2) Geldfluss aus der Investiven Gebarung (33 - 34)							-24.700,00	0,00	-24.700,00
SA3	Saldo (3) Nettofinanzierungssaldo (Saldo 1 + Saldo 2)							-27.300,00	-1.600,00	-25.700,00
Finanzierungstätigkeit										
SU 35	Summe Einzahlungen aus der Finanzierungstätigkeit							0,00	0,00	0,00
1/360000-346000	Tilgung Darlehen Wittgensteinhaus		3614	65	0,00	0,00	0,00	3.200,00	3.200,00	0,00
SU 36	Summe Auszahlungen aus der Finanzierungstätigkeit							3.200,00	3.200,00	0,00
SA4	Saldo (4) Geldfluss aus der Finanzierungstätigkeit (35 - 36)							-3.200,00	-3.200,00	0,00
SA5	Saldo (5) Geldfluss aus der voranschlagswirksamen Gebarung (Saldo 3 + Saldo 4)							-30.500,00	-4.800,00	-25.700,00
361	Nichtwissenschaftliche Archive									
361000	Nichtwissenschaftliche Archive									
Operative Gebarung										
2/361000+808000	Verkauf Chronik, Bücher	2116	3116	16	800,00	800,00	0,00	800,00	800,00	0,00
SU 21 / 31	Summe Erträge / Einzahlungen operative Gebarung				800,00	800,00	0,00	800,00	800,00	0,00
1/361000-728000	Gemeindechronik etc.	2225	3225	24	100,00	100,00	0,00	100,00	100,00	0,00
SU 22 / 32	Summe Aufwendungen / Auszahlungen operative Gebarung				100,00	100,00	0,00	100,00	100,00	0,00
SA 0 / SA 1	(0) Nettoergebnis (21 - 22) / (1) Geldfluss operative Gebarung (31 - 32)				700,00	700,00	0,00	700,00	700,00	0,00
SA01	Saldo (01) Haushaltsrücklagen (230 - 240)				0,00	0,00	0,00	0,00	0,00	0,00
SA00	Saldo (00) Nettoergebnis nach Haushaltsrücklagen (Saldo 0 + Saldo 01)				700,00	700,00	0,00			
Investive Gebarung										
SU 33	Summe Einzahlungen investive Gebarung							0,00	0,00	0,00
SU 34	Summe Auszahlungen investive Gebarung							0,00	0,00	0,00
SA2	Saldo (2) Geldfluss aus der Investiven Gebarung (33 - 34)							0,00	0,00	0,00
SA3	Saldo (3) Nettofinanzierungssaldo (Saldo 1 + Saldo 2)							700,00	700,00	0,00

1. Nachtragsvoranschlag 2026

NVA Ergebnis- und Finanzierungsvoranschlag Detailnachweis

Gemeinde Trattenbach

		MVAG		VC QU	Ergebnisvoranschlag			Finanzierungsvoranschlag		
		EH	FH		VA 2026 inkl. NVA	VA 2026	1. NVA	VA 2026 inkl. NVA	VA 2026	1. NVA
Finanzierungstätigkeit										
SU 35	Summe Einzahlungen aus der Finanzierungstätigkeit							0,00	0,00	0,00
SU 36	Summe Auszahlungen aus der Finanzierungstätigkeit							0,00	0,00	0,00
SA4	Saldo (4) Geldfluss aus der Finanzierungstätigkeit (35 – 36)							0,00	0,00	0,00
SA5	Saldo (5) Geldfluss aus der voranschlagswirksamen Gebarung (Saldo 3 + Saldo 4)							700,00	700,00	0,00
362	Denkmalpflege									
362000	Denkmalpflege									
Operative Gebarung										
SU 21 / 31	Summe Erträge / Einzahlungen operative Gebarung				0,00	0,00	0,00	0,00	0,00	0,00
1/362000-619000	Instandhaltung von Denkmälern	2224	3224	24	200,00	200,00	0,00	200,00	200,00	0,00
SU 22 / 32	Summe Aufwendungen / Auszahlungen operative Gebarung				200,00	200,00	0,00	200,00	200,00	0,00
SA 0 / SA 1	(0) Nettoergebnis (21 - 22) / (1) Geldfluss operative Gebarung (31 – 32)				-200,00	-200,00	0,00	-200,00	-200,00	0,00
SA01	Saldo (01) Haushaltsrücklagen (230 - 240)				0,00	0,00	0,00	0,00	0,00	0,00
SA00	Saldo (00) Nettoergebnis nach Haushaltsrücklagen (Saldo 0 + Saldo 01)				-200,00	-200,00	0,00			
Investive Gebarung										
SU 33	Summe Einzahlungen investive Gebarung							0,00	0,00	0,00
SU 34	Summe Auszahlungen investive Gebarung							0,00	0,00	0,00
SA2	Saldo (2) Geldfluss aus der Investiven Gebarung (33 – 34)							0,00	0,00	0,00
SA3	Saldo (3) Nettofinanzierungssaldo (Saldo 1 + Saldo 2)							-200,00	-200,00	0,00
Finanzierungstätigkeit										
SU 35	Summe Einzahlungen aus der Finanzierungstätigkeit							0,00	0,00	0,00
SU 36	Summe Auszahlungen aus der Finanzierungstätigkeit							0,00	0,00	0,00
SA4	Saldo (4) Geldfluss aus der Finanzierungstätigkeit (35 – 36)							0,00	0,00	0,00
SA5	Saldo (5) Geldfluss aus der voranschlagswirksamen Gebarung (Saldo 3 + Saldo 4)							-200,00	-200,00	0,00
363	Altstadterhaltung und Ortsbildpflege									
363000	Altstadterhaltung und. Ortsbildpflege									
Operative Gebarung										
2/363000+829000	Spenden für Ortsbildpflege	2116	3116	18	1.000,00	800,00	200,00	1.000,00	800,00	200,00
SU 21 / 31	Summe Erträge / Einzahlungen operative Gebarung				1.000,00	800,00	200,00	1.000,00	800,00	200,00
1/363000-728000	Ortsbildpflege (Blumen)	2225	3225	24	600,00	600,00	0,00	600,00	600,00	0,00
SU 22 / 32	Summe Aufwendungen / Auszahlungen operative Gebarung				600,00	600,00	0,00	600,00	600,00	0,00
SA 0 / SA 1	(0) Nettoergebnis (21 - 22) / (1) Geldfluss operative Gebarung (31 – 32)				400,00	200,00	200,00	400,00	200,00	200,00
SA01	Saldo (01) Haushaltsrücklagen (230 - 240)				0,00	0,00	0,00	0,00	0,00	0,00
SA00	Saldo (00) Nettoergebnis nach Haushaltsrücklagen (Saldo 0 + Saldo 01)				400,00	200,00	200,00			

1. Nachtragsvoranschlag 2026

Gemeinde Trattenbach

NVA Ergebnis- und Finanzierungsvoranschlag Detailnachweis

	MVAG	VC QU	Ergebnisvoranschlag			Finanzierungsvoranschlag				
			EH	FH	VA 2026 inkl. NVA	VA 2026	1. NVA	VA 2026 inkl. NVA	VA 2026	1. NVA
Investive Gebarung										
SU 33			Summe Einzahlungen investive Gebarung					0,00	0,00	0,00
SU 34			Summe Auszahlungen investive Gebarung					0,00	0,00	0,00
SA2			Saldo (2) Geldfluss aus der Investiven Gebarung (33 – 34)					0,00	0,00	0,00
SA3			Saldo (3) Nettofinanzierungssaldo (Saldo 1 + Saldo 2)					400,00	200,00	200,00
Finanzierungstätigkeit										
SU 35			Summe Einzahlungen aus der Finanzierungstätigkeit					0,00	0,00	0,00
SU 36			Summe Auszahlungen aus der Finanzierungstätigkeit					0,00	0,00	0,00
SA4			Saldo (4) Geldfluss aus der Finanzierungstätigkeit (35 – 36)					0,00	0,00	0,00
SA5			Saldo (5) Geldfluss aus der voranschlagswirksamen Gebarung (Saldo 3 + Saldo 4)					400,00	200,00	200,00
369			Sonstige Einrichtungen und Maßnahmen							
369000			Sonstige Einrichtungen und Maßnahmen							
Operative Gebarung										
SU 21 / 31			Summe Erträge / Einzahlungen operative Gebarung			0,00	0,00	0,00	0,00	0,00
1/369000-729000			Brauchtumspflege	2225 3225 24	600,00	600,00	0,00	600,00	600,00	0,00
1/369000-757000			Subvention Kameradschaftsbund	2234 3234 27	200,00	200,00	0,00	200,00	200,00	0,00
SU 22 / 32			Summe Aufwendungen / Auszahlungen operative Gebarung			800,00	800,00	0,00	800,00	800,00
SA 0 / SA 1			(0) Nettoergebnis (21 - 22) / (1) Geldfluss operative Gebarung (31 – 32)			-800,00	-800,00	0,00	-800,00	-800,00
SA01			Saldo (01) Haushaltsrücklagen (230 - 240)			0,00	0,00	0,00	0,00	0,00
SA00			Saldo (00) Nettoergebnis nach Haushaltsrücklagen (Saldo 0 + Saldo 01)			-800,00	-800,00	0,00		
Investive Gebarung										
SU 33			Summe Einzahlungen investive Gebarung					0,00	0,00	0,00
SU 34			Summe Auszahlungen investive Gebarung					0,00	0,00	0,00
SA2			Saldo (2) Geldfluss aus der Investiven Gebarung (33 – 34)					0,00	0,00	0,00
SA3			Saldo (3) Nettofinanzierungssaldo (Saldo 1 + Saldo 2)					-800,00	-800,00	0,00
Finanzierungstätigkeit										
SU 35			Summe Einzahlungen aus der Finanzierungstätigkeit					0,00	0,00	0,00
SU 36			Summe Auszahlungen aus der Finanzierungstätigkeit					0,00	0,00	0,00
SA4			Saldo (4) Geldfluss aus der Finanzierungstätigkeit (35 – 36)					0,00	0,00	0,00
SA5			Saldo (5) Geldfluss aus der voranschlagswirksamen Gebarung (Saldo 3 + Saldo 4)					-800,00	-800,00	0,00

1. Nachtragsvoranschlag 2026

Gemeinde Trattenbach

NVA Ergebnis- und Finanzierungsvoranschlag Detailnachweis

		MVAG		VC QU	Ergebnisvoranschlag			Finanzierungsvoranschlag		
		EH	FH		VA 2026 inkl. NVA	VA 2026	1. NVA	VA 2026 inkl. NVA	VA 2026	1. NVA
38	Sonstige Kulturpflege									
381	Maßnahmen der Kulturpflege									
381000	Maßnahmen der Kulturpflege									
Operative Gebarung										
SU 21 / 31	Summe Erträge / Einzahlungen operative Gebarung				0,00	0,00	0,00	0,00	0,00	0,00
1/381000-729000	Kulturpflege		2225 3225	24	600,00	600,00	0,00	600,00	600,00	0,00
SU 22 / 32	Summe Aufwendungen / Auszahlungen operative Gebarung				600,00	600,00	0,00	600,00	600,00	0,00
SA 0 / SA 1	(0) Nettoergebnis (21 - 22) / (1) Geldfluss operative Gebarung (31 - 32)				-600,00	-600,00	0,00	-600,00	-600,00	0,00
SA01	Saldo (01) Haushaltsrücklagen (230 - 240)				0,00	0,00	0,00	0,00	0,00	0,00
SA00	Saldo (00) Nettoergebnis nach Haushaltsrücklagen (Saldo 0 + Saldo 01)				-600,00	-600,00	0,00			
Investive Gebarung										
SU 33	Summe Einzahlungen investive Gebarung							0,00	0,00	0,00
SU 34	Summe Auszahlungen investive Gebarung							0,00	0,00	0,00
SA2	Saldo (2) Geldfluss aus der Investiven Gebarung (33 - 34)							0,00	0,00	0,00
SA3	Saldo (3) Nettofinanzierungssaldo (Saldo 1 + Saldo 2)							-600,00	-600,00	0,00
Finanzierungstätigkeit										
SU 35	Summe Einzahlungen aus der Finanzierungstätigkeit							0,00	0,00	0,00
SU 36	Summe Auszahlungen aus der Finanzierungstätigkeit							0,00	0,00	0,00
SA4	Saldo (4) Geldfluss aus der Finanzierungstätigkeit (35 - 36)							0,00	0,00	0,00
SA5	Saldo (5) Geldfluss aus der voranschlagswirksamen Gebarung (Saldo 3 + Saldo 4)							-600,00	-600,00	0,00
39	Kultus									
390	Kirchliche Angelegenheiten									
390000	Kirchliche Angelegenheiten									
Operative Gebarung										
SU 21 / 31	Summe Erträge / Einzahlungen operative Gebarung				0,00	0,00	0,00	0,00	0,00	0,00
1/390000-614000	Aufwendungen für Kirchen, Kapellen		2224 3224	24	0,00	6.000,00	-6.000,00	0,00	6.000,00	-6.000,00
SU 22 / 32	Summe Aufwendungen / Auszahlungen operative Gebarung				0,00	6.000,00	-6.000,00	0,00	6.000,00	-6.000,00
SA 0 / SA 1	(0) Nettoergebnis (21 - 22) / (1) Geldfluss operative Gebarung (31 - 32)				0,00	-6.000,00	6.000,00	0,00	-6.000,00	6.000,00
SA01	Saldo (01) Haushaltsrücklagen (230 - 240)				0,00	0,00	0,00	0,00	0,00	0,00
SA00	Saldo (00) Nettoergebnis nach Haushaltsrücklagen (Saldo 0 + Saldo 01)				0,00	-6.000,00	6.000,00			
Investive Gebarung										
SU 33	Summe Einzahlungen investive Gebarung							0,00	0,00	0,00
SU 34	Summe Auszahlungen investive Gebarung							0,00	0,00	0,00
SA2	Saldo (2) Geldfluss aus der Investiven Gebarung (33 - 34)							0,00	0,00	0,00
SA3	Saldo (3) Nettofinanzierungssaldo (Saldo 1 + Saldo 2)							0,00	-6.000,00	6.000,00

1. Nachtragsvoranschlag 2026

Gemeinde Trattenbach

NVA Ergebnis- und Finanzierungsvoranschlag Detailnachweis

	MVAG		VC QU	Ergebnisvoranschlag			Finanzierungsvoranschlag		
	EH	FH		VA 2026 inkl. NVA	VA 2026	1. NVA	VA 2026 inkl. NVA	VA 2026	1. NVA
Finanzierungstätigkeit									
SU 35			Summe Einzahlungen aus der Finanzierungstätigkeit				0,00	0,00	0,00
SU 36			Summe Auszahlungen aus der Finanzierungstätigkeit				0,00	0,00	0,00
SA4			Saldo (4) Geldfluss aus der Finanzierungstätigkeit (35 – 36)				0,00	0,00	0,00
SA5			Saldo (5) Geldfluss aus der voranschlagswirksamen Gebarung (Saldo 3 + Saldo 4)				0,00	-6.000,00	6.000,00

	MVAG EH FH	VC QU	Ergebnisvoranschlag		Finanzierungsvoranschlag				
			VA 2026 inkl. NVA	VA 2026	1. NVA	VA 2026 inkl. NVA	VA 2026	1. NVA	
4 Soziale Wohlfahrt und Wohnbauförderung									
41	Allgemeine öffentliche Wohlfahrt								
419	Sonstige Einrichtungen und Maßnahmen								
419000	Sonstige Einrichtungen und Maßnahmen								
Operative Gebarung									
SU 21 / 31	Summe Erträge / Einzahlungen operative Gebarung		0,00	0,00	0,00	0,00	0,00	0,00	0,00
1/419000-751100	Sozialhilfeumlage	2231 3231 26	116.000,00	116.000,00	0,00	116.000,00	116.000,00	0,00	0,00
SU 22 / 32	Summe Aufwendungen / Auszahlungen operative Gebarung		116.000,00	116.000,00	0,00	116.000,00	116.000,00	0,00	0,00
SA 0 / SA 1	(0) Nettoergebnis (21 - 22) / (1) Geldfluss operative Gebarung (31 - 32)		-116.000,00	-116.000,00	0,00	-116.000,00	-116.000,00	0,00	0,00
SA01	Saldo (01) Haushaltsrücklagen (230 - 240)		0,00	0,00	0,00	0,00	0,00	0,00	0,00
SA00	Saldo (00) Nettoergebnis nach Haushaltsrücklagen (Saldo 0 + Saldo 01)		-116.000,00	-116.000,00	0,00				
Investive Gebarung									
SU 33	Summe Einzahlungen investive Gebarung					0,00	0,00	0,00	0,00
SU 34	Summe Auszahlungen investive Gebarung					0,00	0,00	0,00	0,00
SA2	Saldo (2) Geldfluss aus der Investiven Gebarung (33 - 34)					0,00	0,00	0,00	0,00
SA3	Saldo (3) Nettofinanzierungssaldo (Saldo 1 + Saldo 2)					-116.000,00	-116.000,00	0,00	0,00
Finanzierungstätigkeit									
SU 35	Summe Einzahlungen aus der Finanzierungstätigkeit					0,00	0,00	0,00	0,00
SU 36	Summe Auszahlungen aus der Finanzierungstätigkeit					0,00	0,00	0,00	0,00
SA4	Saldo (4) Geldfluss aus der Finanzierungstätigkeit (35 - 36)					0,00	0,00	0,00	0,00
SA5	Saldo (5) Geldfluss aus der voranschlagswirksamen Gebarung (Saldo 3 + Saldo 4)					-116.000,00	-116.000,00	0,00	0,00
42	Freie Wohlfahrt								
429	Sonstige Einrichtungen und Maßnahmen								
429000	Sonstige Einrichtungen und Maßnahmen								
Operative Gebarung									
SU 21 / 31	Summe Erträge / Einzahlungen operative Gebarung		0,00	0,00	0,00	0,00	0,00	0,00	0,00
1/429000-723000	Senioren	2225 3225 24	1.400,00	1.400,00	0,00	1.400,00	1.400,00	0,00	0,00
1/429000-768000	Freie Wohlfahrt für Bedürftige	2234 3234 27	500,00	500,00	0,00	500,00	500,00	0,00	0,00
SU 22 / 32	Summe Aufwendungen / Auszahlungen operative Gebarung		1.900,00	1.900,00	0,00	1.900,00	1.900,00	0,00	0,00
SA 0 / SA 1	(0) Nettoergebnis (21 - 22) / (1) Geldfluss operative Gebarung (31 - 32)		-1.900,00	-1.900,00	0,00	-1.900,00	-1.900,00	0,00	0,00
SA01	Saldo (01) Haushaltsrücklagen (230 - 240)		0,00	0,00	0,00	0,00	0,00	0,00	0,00
SA00	Saldo (00) Nettoergebnis nach Haushaltsrücklagen (Saldo 0 + Saldo 01)		-1.900,00	-1.900,00	0,00				
Investive Gebarung									
SU 33	Summe Einzahlungen investive Gebarung					0,00	0,00	0,00	0,00

1. Nachtragsvoranschlag 2026

Gemeinde Trattenbach

NVA Ergebnis- und Finanzierungsvoranschlag Detailnachweis

		MVAG		VC QU	Ergebnisvoranschlag		Finanzierungsvoranschlag			
		EH	FH		VA 2026 inkl. NVA	VA 2026	1. NVA	VA 2026 inkl. NVA	VA 2026	1. NVA
SU 34	Summe Auszahlungen investive Gebarung							0,00	0,00	0,00
SA2	Saldo (2) Geldfluss aus der Investiven Gebarung (33 – 34)							0,00	0,00	0,00
SA3	Saldo (3) Nettofinanzierungssaldo (Saldo 1 + Saldo 2)							-1.900,00	-1.900,00	0,00
Finanzierungstätigkeit										
SU 35	Summe Einzahlungen aus der Finanzierungstätigkeit							0,00	0,00	0,00
SU 36	Summe Auszahlungen aus der Finanzierungstätigkeit							0,00	0,00	0,00
SA4	Saldo (4) Geldfluss aus der Finanzierungstätigkeit (35 – 36)							0,00	0,00	0,00
SA5	Saldo (5) Geldfluss aus der voranschlagswirksamen Gebarung (Saldo 3 + Saldo 4)							-1.900,00	-1.900,00	0,00
43	Jugendwohlfahrt									
439	Sonstige Einrichtungen und Maßnahmen									
439000	Sonstige Einrichtungen und Maßnahmen									
Operative Gebarung										
2/439000+810000	Erlöse Ferienaktionen	2114	3114	13	500,00	500,00	0,00	500,00	500,00	0,00
SU 21 / 31	Summe Erträge / Einzahlungen operative Gebarung				500,00	500,00	0,00	500,00	500,00	0,00
1/439000-728000	Ferienaktionen	2225	3225	24	1.000,00	1.000,00	0,00	1.000,00	1.000,00	0,00
1/439000-751000	Kinder- und Jugendhilfeumlage	2231	3231	26	21.000,00	21.000,00	0,00	21.000,00	21.000,00	0,00
SU 22 / 32	Summe Aufwendungen / Auszahlungen operative Gebarung				22.000,00	22.000,00	0,00	22.000,00	22.000,00	0,00
SA 0 / SA 1	(0) Nettoergebnis (21 - 22) / (1) Geldfluss operative Gebarung (31 – 32)				-21.500,00	-21.500,00	0,00	-21.500,00	-21.500,00	0,00
SA01	Saldo (01) Haushaltsrücklagen (230 - 240)				0,00	0,00	0,00	0,00	0,00	0,00
SA00	Saldo (00) Nettoergebnis nach Haushaltsrücklagen (Saldo 0 + Saldo 01)				-21.500,00	-21.500,00	0,00			
Investive Gebarung										
SU 33	Summe Einzahlungen investive Gebarung							0,00	0,00	0,00
SU 34	Summe Auszahlungen investive Gebarung							0,00	0,00	0,00
SA2	Saldo (2) Geldfluss aus der Investiven Gebarung (33 – 34)							0,00	0,00	0,00
SA3	Saldo (3) Nettofinanzierungssaldo (Saldo 1 + Saldo 2)							-21.500,00	-21.500,00	0,00
Finanzierungstätigkeit										
SU 35	Summe Einzahlungen aus der Finanzierungstätigkeit							0,00	0,00	0,00
SU 36	Summe Auszahlungen aus der Finanzierungstätigkeit							0,00	0,00	0,00
SA4	Saldo (4) Geldfluss aus der Finanzierungstätigkeit (35 – 36)							0,00	0,00	0,00
SA5	Saldo (5) Geldfluss aus der voranschlagswirksamen Gebarung (Saldo 3 + Saldo 4)							-21.500,00	-21.500,00	0,00

1. Nachtragsvoranschlag 2026

Gemeinde Trattenbach

NVA Ergebnis- und Finanzierungsvoranschlag Detailnachweis

	MVAG	VC QU	Ergebnisvoranschlag		Finanzierungsvoranschlag			
			EH	FH	VA 2026 inkl. NVA	VA 2026	1. NVA	VA 2026 inkl. NVA
46	Familienpolitische Maßnahmen							
469	Sonstige Maßnahmen							
469000	Sonstige Maßnahmen							
Operative Gebarung								
SU 21 / 31	Summe Erträge / Einzahlungen operative Gebarung		0,00	0,00	0,00	0,00	0,00	0,00
1/469000-413000	Säuglingswäschepakete	2221 3221 23	300,00	300,00	0,00	300,00	300,00	0,00
SU 22 / 32	Summe Aufwendungen / Auszahlungen operative Gebarung		300,00	300,00	0,00	300,00	300,00	0,00
SA 0 / SA 1	(0) Nettoergebnis (21 - 22) / (1) Geldfluss operative Gebarung (31 - 32)		-300,00	-300,00	0,00	-300,00	-300,00	0,00
SA01	Saldo (01) Haushaltsrücklagen (230 - 240)		0,00	0,00	0,00	0,00	0,00	0,00
SA00	Saldo (00) Nettoergebnis nach Haushaltsrücklagen (Saldo 0 + Saldo 01)		-300,00	-300,00	0,00			
Investive Gebarung								
SU 33	Summe Einzahlungen investive Gebarung					0,00	0,00	0,00
SU 34	Summe Auszahlungen investive Gebarung					0,00	0,00	0,00
SA2	Saldo (2) Geldfluss aus der Investiven Gebarung (33 - 34)					0,00	0,00	0,00
SA3	Saldo (3) Nettofinanzierungssaldo (Saldo 1 + Saldo 2)					-300,00	-300,00	0,00
Finanzierungstätigkeit								
SU 35	Summe Einzahlungen aus der Finanzierungstätigkeit					0,00	0,00	0,00
SU 36	Summe Auszahlungen aus der Finanzierungstätigkeit					0,00	0,00	0,00
SA4	Saldo (4) Geldfluss aus der Finanzierungstätigkeit (35 - 36)					0,00	0,00	0,00
SA5	Saldo (5) Geldfluss aus der voranschlagswirksamen Gebarung (Saldo 3 + Saldo 4)					-300,00	-300,00	0,00
469100	Sonstige Maßnahmen							
Operative Gebarung								
SU 21 / 31	Summe Erträge / Einzahlungen operative Gebarung		0,00	0,00	0,00	0,00	0,00	0,00
1/469100-768000	Gesunde Gemeinde	2234 3234 27	500,00	500,00	0,00	500,00	500,00	0,00
SU 22 / 32	Summe Aufwendungen / Auszahlungen operative Gebarung		500,00	500,00	0,00	500,00	500,00	0,00
SA 0 / SA 1	(0) Nettoergebnis (21 - 22) / (1) Geldfluss operative Gebarung (31 - 32)		-500,00	-500,00	0,00	-500,00	-500,00	0,00
SA01	Saldo (01) Haushaltsrücklagen (230 - 240)		0,00	0,00	0,00	0,00	0,00	0,00
SA00	Saldo (00) Nettoergebnis nach Haushaltsrücklagen (Saldo 0 + Saldo 01)		-500,00	-500,00	0,00			
Investive Gebarung								
SU 33	Summe Einzahlungen investive Gebarung					0,00	0,00	0,00
SU 34	Summe Auszahlungen investive Gebarung					0,00	0,00	0,00
SA2	Saldo (2) Geldfluss aus der Investiven Gebarung (33 - 34)					0,00	0,00	0,00
SA3	Saldo (3) Nettofinanzierungssaldo (Saldo 1 + Saldo 2)					-500,00	-500,00	0,00
Finanzierungstätigkeit								
SU 35	Summe Einzahlungen aus der Finanzierungstätigkeit					0,00	0,00	0,00

1. Nachtragsvoranschlag 2026

Gemeinde Trattenbach

NVA Ergebnis- und Finanzierungsvoranschlag Detailnachweis

		MVAG		VC QU	Ergebnisvoranschlag			Finanzierungsvoranschlag		
		EH	FH		VA 2026 inkl. NVA	VA 2026	1. NVA	VA 2026 inkl. NVA	VA 2026	1. NVA
SU 36	Summe Auszahlungen aus der Finanzierungstätigkeit							0,00	0,00	0,00
SA4	Saldo (4) Geldfluss aus der Finanzierungstätigkeit (35 – 36)							0,00	0,00	0,00
SA5	Saldo (5) Geldfluss aus der voranschlagswirksamen Gebarung (Saldo 3 + Saldo 4)							-500,00	-500,00	0,00

1. Nachtragsvoranschlag 2026

NVA Ergebnis- und Finanzierungsvoranschlag Detailnachweis

Gemeinde Trattenbach

		MVAG		VC QU	Ergebnisvoranschlag		Finanzierungsvoranschlag			
		EH	FH		VA 2026 inkl. NVA	VA 2026	1. NVA	VA 2026 inkl. NVA	VA 2026	1. NVA
5 Gesundheit										
51	Gesundheitsdienst									
510	Medizinische Bereichsversorgung									
510000	Medizinische Bereichsversorgung									
Operative Gebarung										
2/510000+816000	Kostenersatz Totenbeschau	2114	3114		700,00	700,00	0,00	700,00	700,00	0,00
SU 21 / 31	Summe Erträge / Einzahlungen operative Gebarung				700,00	700,00	0,00	700,00	700,00	0,00
1/510000-564000	Totenbeschaugebühren	2211	3211	20	700,00	700,00	0,00	700,00	700,00	0,00
1/510000-751000	Beitrag an Pensionsverband (Gemeindeärzte)	2231	3231	26	2.300,00	2.300,00	0,00	2.300,00	2.300,00	0,00
1/510000-753000	Gemeindearzt - Med. Vorsorge	2231	3231	26	500,00	500,00	0,00	500,00	500,00	0,00
SU 22 / 32	Summe Aufwendungen / Auszahlungen operative Gebarung				3.500,00	3.500,00	0,00	3.500,00	3.500,00	0,00
SA 0 / SA 1	(0) Nettoergebnis (21 - 22) / (1) Geldfluss operative Gebarung (31 - 32)				-2.800,00	-2.800,00	0,00	-2.800,00	-2.800,00	0,00
SA01	Saldo (01) Haushaltsrücklagen (230 - 240)				0,00	0,00	0,00	0,00	0,00	0,00
SA00	Saldo (00) Nettoergebnis nach Haushaltsrücklagen (Saldo 0 + Saldo 01)				-2.800,00	-2.800,00	0,00			
Investive Gebarung										
SU 33	Summe Einzahlungen investive Gebarung							0,00	0,00	0,00
SU 34	Summe Auszahlungen investive Gebarung							0,00	0,00	0,00
SA2	Saldo (2) Geldfluss aus der Investiven Gebarung (33 - 34)							0,00	0,00	0,00
SA3	Saldo (3) Nettofinanzierungssaldo (Saldo 1 + Saldo 2)							-2.800,00	-2.800,00	0,00
Finanzierungstätigkeit										
SU 35	Summe Einzahlungen aus der Finanzierungstätigkeit							0,00	0,00	0,00
SU 36	Summe Auszahlungen aus der Finanzierungstätigkeit							0,00	0,00	0,00
SA4	Saldo (4) Geldfluss aus der Finanzierungstätigkeit (35 - 36)							0,00	0,00	0,00
SA5	Saldo (5) Geldfluss aus der voranschlagswirksamen Gebarung (Saldo 3 + Saldo 4)							-2.800,00	-2.800,00	0,00
513	Desinfektionseinrichtungen									
513000	Desinfektionseinrichtungen									
Operative Gebarung										
SU 21 / 31	Summe Erträge / Einzahlungen operative Gebarung				0,00	0,00	0,00	0,00	0,00	0,00
SU 22 / 32	Summe Aufwendungen / Auszahlungen operative Gebarung				0,00	0,00	0,00	0,00	0,00	0,00
SA 0 / SA 1	(0) Nettoergebnis (21 - 22) / (1) Geldfluss operative Gebarung (31 - 32)				0,00	0,00	0,00	0,00	0,00	0,00
SA01	Saldo (01) Haushaltsrücklagen (230 - 240)				0,00	0,00	0,00	0,00	0,00	0,00
SA00	Saldo (00) Nettoergebnis nach Haushaltsrücklagen (Saldo 0 + Saldo 01)				0,00	0,00	0,00			
Investive Gebarung										
SU 33	Summe Einzahlungen investive Gebarung							0,00	0,00	0,00

1. Nachtragsvoranschlag 2026

NVA Ergebnis- und Finanzierungsvoranschlag Detailnachweis

Gemeinde Trattenbach

	MVAG	VC QU	Ergebnisvoranschlag			Finanzierungsvoranschlag			
			EH	FH	VA 2026 inkl. NVA	VA 2026	1. NVA	VA 2026 inkl. NVA	VA 2026
SU 34			Summe Auszahlungen investive Gebarung				0,00	0,00	0,00
SA2			Saldo (2) Geldfluss aus der Investiven Gebarung (33 – 34)				0,00	0,00	0,00
SA3			Saldo (3) Nettofinanzierungssaldo (Saldo 1 + Saldo 2)				0,00	0,00	0,00
Finanzierungstätigkeit									
SU 35			Summe Einzahlungen aus der Finanzierungstätigkeit				0,00	0,00	0,00
SU 36			Summe Auszahlungen aus der Finanzierungstätigkeit				0,00	0,00	0,00
SA4			Saldo (4) Geldfluss aus der Finanzierungstätigkeit (35 – 36)				0,00	0,00	0,00
SA5			Saldo (5) Geldfluss aus der voranschlagswirksamen Gebarung (Saldo 3 + Saldo 4)				0,00	0,00	0,00
516			Schulgesundheitsdienst						
516000			Schulgesundheitsdienst						
Operative Gebarung									
SU 21 / 31			Summe Erträge / Einzahlungen operative Gebarung			0,00	0,00	0,00	0,00
1/516000-728000			Schulgesundheitsdienst	2225 3225 24	400,00	400,00	0,00	400,00	400,00
SU 22 / 32			Summe Aufwendungen / Auszahlungen operative Gebarung			400,00	400,00	0,00	400,00
SA 0 / SA 1			(0) Nettoergebnis (21 - 22) / (1) Geldfluss operative Gebarung (31 – 32)			-400,00	-400,00	0,00	-400,00
SA01			Saldo (01) Haushaltsrücklagen (230 - 240)			0,00	0,00	0,00	0,00
SA00			Saldo (00) Nettoergebnis nach Haushaltsrücklagen (Saldo 0 + Saldo 01)			-400,00	-400,00	0,00	-400,00
Investive Gebarung									
SU 33			Summe Einzahlungen investive Gebarung				0,00	0,00	0,00
SU 34			Summe Auszahlungen investive Gebarung				0,00	0,00	0,00
SA2			Saldo (2) Geldfluss aus der Investiven Gebarung (33 – 34)				0,00	0,00	0,00
SA3			Saldo (3) Nettofinanzierungssaldo (Saldo 1 + Saldo 2)				-400,00	-400,00	0,00
Finanzierungstätigkeit									
SU 35			Summe Einzahlungen aus der Finanzierungstätigkeit				0,00	0,00	0,00
SU 36			Summe Auszahlungen aus der Finanzierungstätigkeit				0,00	0,00	0,00
SA4			Saldo (4) Geldfluss aus der Finanzierungstätigkeit (35 – 36)				0,00	0,00	0,00
SA5			Saldo (5) Geldfluss aus der voranschlagswirksamen Gebarung (Saldo 3 + Saldo 4)				-400,00	-400,00	0,00
52			Umweltschutz						
522			Reinhaltung der Luft						
522000			Reinhaltung der Luft						
Operative Gebarung									
SU 21 / 31			Summe Erträge / Einzahlungen operative Gebarung			0,00	0,00	0,00	0,00
1/522000-413000			Ankauf Klimaticket	2221 3221	2.000,00	1.800,00	200,00	2.000,00	1.800,00
SU 22 / 32			Summe Aufwendungen / Auszahlungen operative Gebarung			2.000,00	1.800,00	200,00	2.000,00
SA 0 / SA 1			(0) Nettoergebnis (21 - 22) / (1) Geldfluss operative Gebarung (31 – 32)			-2.000,00	-1.800,00	-200,00	-2.000,00

1. Nachtragsvoranschlag 2026

NVA Ergebnis- und Finanzierungsvoranschlag Detailnachweis

Gemeinde Trattenbach

	MVAG	VC QU	Ergebnisvoranschlag			Finanzierungsvoranschlag					
			EH	FH	VA 2026 inkl. NVA	VA 2026	1. NVA	VA 2026 inkl. NVA	VA 2026	1. NVA	
SA01			Saldo (01) Haushaltsrücklagen (230 - 240)			0,00	0,00	0,00	0,00	0,00	0,00
SA00			Saldo (00) Nettoergebnis nach Haushaltsrücklagen (Saldo 0 + Saldo 01)			-2.000,00	-1.800,00	-200,00			
Investive Gebarung											
SU 33			Summe Einzahlungen investive Gebarung					0,00	0,00	0,00	0,00
SU 34			Summe Auszahlungen investive Gebarung					0,00	0,00	0,00	0,00
SA2			Saldo (2) Geldfluss aus der Investiven Gebarung (33 – 34)					0,00	0,00	0,00	0,00
SA3			Saldo (3) Nettofinanzierungssaldo (Saldo 1 + Saldo 2)					-2.000,00	-1.800,00	-200,00	-200,00
Finanzierungstätigkeit											
SU 35			Summe Einzahlungen aus der Finanzierungstätigkeit					0,00	0,00	0,00	0,00
SU 36			Summe Auszahlungen aus der Finanzierungstätigkeit					0,00	0,00	0,00	0,00
SA4			Saldo (4) Geldfluss aus der Finanzierungstätigkeit (35 – 36)					0,00	0,00	0,00	0,00
SA5			Saldo (5) Geldfluss aus der voranschlagswirksamen Gebarung (Saldo 3 + Saldo 4)					-2.000,00	-1.800,00	-200,00	-200,00
527			Müllbeseitigung								
527000			Müllbeseitigung								
Operative Gebarung											
SU 21 / 31			Summe Erträge / Einzahlungen operative Gebarung			0,00	0,00	0,00	0,00	0,00	0,00
1/527000-729100			Umweltschutzmassnahmen	2225 3225 24	1.300,00	1.300,00	0,00	1.300,00	1.300,00	1.300,00	0,00
SU 22 / 32			Summe Aufwendungen / Auszahlungen operative Gebarung			1.300,00	1.300,00	0,00	1.300,00	1.300,00	0,00
SA 0 / SA 1			(0) Nettoergebnis (21 - 22) / (1) Geldfluss operative Gebarung (31 – 32)			-1.300,00	-1.300,00	0,00	-1.300,00	-1.300,00	0,00
SA01			Saldo (01) Haushaltsrücklagen (230 - 240)			0,00	0,00	0,00	0,00	0,00	0,00
SA00			Saldo (00) Nettoergebnis nach Haushaltsrücklagen (Saldo 0 + Saldo 01)			-1.300,00	-1.300,00	0,00			
Investive Gebarung											
SU 33			Summe Einzahlungen investive Gebarung					0,00	0,00	0,00	0,00
SU 34			Summe Auszahlungen investive Gebarung					0,00	0,00	0,00	0,00
SA2			Saldo (2) Geldfluss aus der Investiven Gebarung (33 – 34)					0,00	0,00	0,00	0,00
SA3			Saldo (3) Nettofinanzierungssaldo (Saldo 1 + Saldo 2)					-1.300,00	-1.300,00	0,00	0,00
Finanzierungstätigkeit											
SU 35			Summe Einzahlungen aus der Finanzierungstätigkeit					0,00	0,00	0,00	0,00
SU 36			Summe Auszahlungen aus der Finanzierungstätigkeit					0,00	0,00	0,00	0,00
SA4			Saldo (4) Geldfluss aus der Finanzierungstätigkeit (35 – 36)					0,00	0,00	0,00	0,00
SA5			Saldo (5) Geldfluss aus der voranschlagswirksamen Gebarung (Saldo 3 + Saldo 4)					-1.300,00	-1.300,00	0,00	0,00

1. Nachtragsvoranschlag 2026

Gemeinde Trattenbach

NVA Ergebnis- und Finanzierungsvoranschlag Detailnachweis

	MVAG	VC QU	Ergebnisvoranschlag		Finanzierungsvoranschlag				
			EH	FH	VA 2026 inkl. NVA	VA 2026	1. NVA	VA 2026 inkl. NVA	VA 2026
53	Retten- und Warndienste								
530	Retten- und Warndienste								
530000	Retten- und Warndienste								
Operative Gebarung									
SU 21 / 31	Summe Erträge / Einzahlungen operative Gebarung			0,00	0,00	0,00	0,00	0,00	0,00
1/530000-757000	Beitrag an Bergrettung	2234 3234 27		100,00	100,00	0,00	100,00	100,00	0,00
SU 22 / 32	Summe Aufwendungen / Auszahlungen operative Gebarung			100,00	100,00	0,00	100,00	100,00	0,00
SA 0 / SA 1	(0) Nettoergebnis (21 - 22) / (1) Geldfluss operative Gebarung (31 - 32)			-100,00	-100,00	0,00	-100,00	-100,00	0,00
SA01	Saldo (01) Haushaltsrücklagen (230 - 240)			0,00	0,00	0,00	0,00	0,00	0,00
SA00	Saldo (00) Nettoergebnis nach Haushaltsrücklagen (Saldo 0 + Saldo 01)			-100,00	-100,00	0,00			
Investive Gebarung									
SU 33	Summe Einzahlungen investive Gebarung						0,00	0,00	0,00
SU 34	Summe Auszahlungen investive Gebarung						0,00	0,00	0,00
SA2	Saldo (2) Geldfluss aus der Investiven Gebarung (33 - 34)						0,00	0,00	0,00
SA3	Saldo (3) Nettofinanzierungssaldo (Saldo 1 + Saldo 2)						-100,00	-100,00	0,00
Finanzierungstätigkeit									
SU 35	Summe Einzahlungen aus der Finanzierungstätigkeit						0,00	0,00	0,00
SU 36	Summe Auszahlungen aus der Finanzierungstätigkeit						0,00	0,00	0,00
SA4	Saldo (4) Geldfluss aus der Finanzierungstätigkeit (35 - 36)						0,00	0,00	0,00
SA5	Saldo (5) Geldfluss aus der voranschlagswirksamen Gebarung (Saldo 3 + Saldo 4)						-100,00	-100,00	0,00
56	Krankenanstalten anderer Rechtsträger								
562	Sprengelbeiträge								
562000	Sprengelbeiträge								
Operative Gebarung									
2/562000+861000	Unterstützungspaket (NÖ GUG)	2121 3121		3.800,00	3.800,00	0,00	3.800,00	3.800,00	0,00
SU 21 / 31	Summe Erträge / Einzahlungen operative Gebarung			3.800,00	3.800,00	0,00	3.800,00	3.800,00	0,00
1/562000-752000	Sprengelbeitrag NÖKAS (Zweckaufwand)	2231 3231 26		181.000,00	181.000,00	0,00	181.000,00	181.000,00	0,00
SU 22 / 32	Summe Aufwendungen / Auszahlungen operative Gebarung			181.000,00	181.000,00	0,00	181.000,00	181.000,00	0,00
SA 0 / SA 1	(0) Nettoergebnis (21 - 22) / (1) Geldfluss operative Gebarung (31 - 32)			-177.200,00	-177.200,00	0,00	-177.200,00	-177.200,00	0,00
SA01	Saldo (01) Haushaltsrücklagen (230 - 240)			0,00	0,00	0,00	0,00	0,00	0,00
SA00	Saldo (00) Nettoergebnis nach Haushaltsrücklagen (Saldo 0 + Saldo 01)			-177.200,00	-177.200,00	0,00			
Investive Gebarung									
SU 33	Summe Einzahlungen investive Gebarung						0,00	0,00	0,00
SU 34	Summe Auszahlungen investive Gebarung						0,00	0,00	0,00
SA2	Saldo (2) Geldfluss aus der Investiven Gebarung (33 - 34)						0,00	0,00	0,00

1. Nachtragsvoranschlag 2026

Gemeinde Trattenbach

NVA Ergebnis- und Finanzierungsvoranschlag Detailnachweis

		MVAG		VC QU	Ergebnisvoranschlag			Finanzierungsvoranschlag		
		EH	FH		VA 2026 inkl. NVA	VA 2026	1. NVA	VA 2026 inkl. NVA	VA 2026	1. NVA
SA3	Saldo (3) Nettofinanzierungssaldo (Saldo 1 + Saldo 2)							-177.200,00	-177.200,00	0,00
Finanzierungstätigkeit										
SU 35	Summe Einzahlungen aus der Finanzierungstätigkeit							0,00	0,00	0,00
SU 36	Summe Auszahlungen aus der Finanzierungstätigkeit							0,00	0,00	0,00
SA4	Saldo (4) Geldfluss aus der Finanzierungstätigkeit (35 – 36)							0,00	0,00	0,00
SA5	Saldo (5) Geldfluss aus der voranschlagswirksamen Gebarung (Saldo 3 + Saldo 4)							-177.200,00	-177.200,00	0,00
562100	Sprengelbeiträge									
Operative Gebarung										
SU 21 / 31	Summe Erträge / Einzahlungen operative Gebarung				0,00	0,00	0,00	0,00	0,00	0,00
SU 22 / 32	Summe Aufwendungen / Auszahlungen operative Gebarung				0,00	0,00	0,00	0,00	0,00	0,00
SA 0 / SA 1	(0) Nettoergebnis (21 - 22) / (1) Geldfluss operative Gebarung (31 – 32)				0,00	0,00	0,00	0,00	0,00	0,00
SA01	Saldo (01) Haushaltsrücklagen (230 - 240)				0,00	0,00	0,00	0,00	0,00	0,00
SA00	Saldo (00) Nettoergebnis nach Haushaltsrücklagen (Saldo 0 + Saldo 01)				0,00	0,00	0,00			
Investive Gebarung										
SU 33	Summe Einzahlungen investive Gebarung							0,00	0,00	0,00
SU 34	Summe Auszahlungen investive Gebarung							0,00	0,00	0,00
SA2	Saldo (2) Geldfluss aus der Investiven Gebarung (33 – 34)							0,00	0,00	0,00
SA3	Saldo (3) Nettofinanzierungssaldo (Saldo 1 + Saldo 2)							0,00	0,00	0,00
Finanzierungstätigkeit										
SU 35	Summe Einzahlungen aus der Finanzierungstätigkeit							0,00	0,00	0,00
SU 36	Summe Auszahlungen aus der Finanzierungstätigkeit							0,00	0,00	0,00
SA4	Saldo (4) Geldfluss aus der Finanzierungstätigkeit (35 – 36)							0,00	0,00	0,00
SA5	Saldo (5) Geldfluss aus der voranschlagswirksamen Gebarung (Saldo 3 + Saldo 4)							0,00	0,00	0,00

		MVAG		VC QU	Ergebnisvoranschlag		Finanzierungsvoranschlag			
		EH	FH		VA 2026 inkl. NVA	VA 2026	1. NVA	VA 2026 inkl. NVA	VA 2026	1. NVA
6 Straßen- und Wasserbau, Verkehr										
61	Straßenbau									
612	Gemeindestraßen									
612000	Gemeindestraßen									
Operative Gebarung										
2/612000+813000	Erträge aus der Auflösung von Investitionszuschüssen (Kapitaltransfers)	2127			1.100,00	1.100,00	0,00	0,00	0,00	0,00
2/612000+816000	Kostensätze Winterdienst	2114	3114	13	3.000,00	3.000,00	0,00	3.000,00	3.000,00	0,00
SU 21 / 31	Summe Erträge / Einzahlungen operative Gebarung				4.100,00	4.100,00	0,00	3.000,00	3.000,00	0,00
1/612000-611000	Instandhaltung von Straßen	2224	3224	24	3.500,00	3.500,00	0,00	3.500,00	3.500,00	0,00
1/612000-616000	Instandhaltung von Maschinen	2224	3224	24	300,00	300,00	0,00	300,00	300,00	0,00
1/612000-670000	Versicherung	2222	3222	24	100,00	100,00	0,00	100,00	100,00	0,00
1/612000-680000	Planmäßige Abschreibung	2226			32.400,00	32.400,00	0,00	0,00	0,00	0,00
1/612000-720300	Personalaufwand Bauhof	2225	3225	24	23.200,00	23.200,00	0,00	23.200,00	23.200,00	0,00
1/612000-728000	Winterdienst, Streumaterial	2225	3225	24	42.000,00	42.000,00	0,00	42.000,00	42.000,00	0,00
1/612000-729000	Buswartehäuschen	2225	3225	24	500,00	500,00	0,00	500,00	500,00	0,00
SU 22 / 32	Summe Aufwendungen / Auszahlungen operative Gebarung				102.000,00	102.000,00	0,00	69.600,00	69.600,00	0,00
SA 0 / SA 1	(0) Nettoergebnis (21 - 22) / (1) Geldfluss operative Gebarung (31 - 32)				-97.900,00	-97.900,00	0,00	-66.600,00	-66.600,00	0,00
SA01	Saldo (01) Haushaltsrücklagen (230 - 240)				0,00	0,00	0,00	0,00	0,00	0,00
SA00	Saldo (00) Nettoergebnis nach Haushaltsrücklagen (Saldo 0 + Saldo 01)				-97.900,00	-97.900,00	0,00			
Investive Gebarung										
SU 33	Summe Einzahlungen investive Gebarung							0,00	0,00	0,00
5/612000-002300	Siedlungsstrassen	3412	1	40	0,00	0,00	0,00	5.600,00	0,00	5.600,00
5/612000-002500	Ausbau Mautnerstraße	3412	1	40	0,00	0,00	0,00	80.000,00	0,00	80.000,00
SU 34	Summe Auszahlungen investive Gebarung							85.600,00	0,00	85.600,00
SA2	Saldo (2) Geldfluss aus der Investiven Gebarung (33 - 34)							-85.600,00	0,00	-85.600,00
SA3	Saldo (3) Nettofinanzierungssaldo (Saldo 1 + Saldo 2)							-152.200,00	-66.600,00	-85.600,00
Finanzierungstätigkeit										
SU 35	Summe Einzahlungen aus der Finanzierungstätigkeit							0,00	0,00	0,00
SU 36	Summe Auszahlungen aus der Finanzierungstätigkeit							0,00	0,00	0,00
SA4	Saldo (4) Geldfluss aus der Finanzierungstätigkeit (35 - 36)							0,00	0,00	0,00
SA5	Saldo (5) Geldfluss aus der voranschlagswirksamen Gebarung (Saldo 3 + Saldo 4)							-152.200,00	-66.600,00	-85.600,00

1. Nachtragsvoranschlag 2026

Gemeinde Trattenbach

NVA Ergebnis- und Finanzierungsvoranschlag Detailnachweis

		MVAG		VC QU	Ergebnisvoranschlag			Finanzierungsvoranschlag			
		EH	FH		VA 2026 inkl. NVA	VA 2026	1. NVA	VA 2026 inkl. NVA	VA 2026	1. NVA	
63	Schutzwasserbau										
631	Konkurrenzgewässer										
631000	Konkurrenzgewässer										
Operative Gebarung											
SU 21 / 31	Summe Erträge / Einzahlungen operative Gebarung				0,00	0,00	0,00	0,00	0,00	0,00	0,00
1/631000-752000	Beiträge an Wasserverbände	2231	3231	26	1.600,00	1.600,00	0,00	1.600,00	1.600,00	0,00	0,00
SU 22 / 32	Summe Aufwendungen / Auszahlungen operative Gebarung				1.600,00	1.600,00	0,00	1.600,00	1.600,00	0,00	0,00
SA 0 / SA 1	(0) Nettoergebnis (21 - 22) / (1) Geldfluss operative Gebarung (31 - 32)				-1.600,00	-1.600,00	0,00	-1.600,00	-1.600,00	0,00	0,00
SA01	Saldo (01) Haushaltsrücklagen (230 - 240)				0,00	0,00	0,00	0,00	0,00	0,00	0,00
SA00	Saldo (00) Nettoergebnis nach Haushaltsrücklagen (Saldo 0 + Saldo 01)				-1.600,00	-1.600,00	0,00				
Investive Gebarung											
SU 33	Summe Einzahlungen investive Gebarung							0,00	0,00	0,00	0,00
SU 34	Summe Auszahlungen investive Gebarung							0,00	0,00	0,00	0,00
SA2	Saldo (2) Geldfluss aus der Investiven Gebarung (33 - 34)							0,00	0,00	0,00	0,00
SA3	Saldo (3) Nettofinanzierungssaldo (Saldo 1 + Saldo 2)							-1.600,00	-1.600,00	0,00	0,00
Finanzierungstätigkeit											
SU 35	Summe Einzahlungen aus der Finanzierungstätigkeit							0,00	0,00	0,00	0,00
SU 36	Summe Auszahlungen aus der Finanzierungstätigkeit							0,00	0,00	0,00	0,00
SA4	Saldo (4) Geldfluss aus der Finanzierungstätigkeit (35 - 36)							0,00	0,00	0,00	0,00
SA5	Saldo (5) Geldfluss aus der voranschlagswirksamen Gebarung (Saldo 3 + Saldo 4)							-1.600,00	-1.600,00	0,00	0,00
633	Wildbachverbauung										
633000	Wildbachverbauung										
Operative Gebarung											
SU 21 / 31	Summe Erträge / Einzahlungen operative Gebarung				0,00	0,00	0,00	0,00	0,00	0,00	0,00
1/633000-612000	Instandhaltung Wildbach	2224	3224		6.000,00	0,00	6.000,00	6.000,00	0,00	6.000,00	0,00
SU 22 / 32	Summe Aufwendungen / Auszahlungen operative Gebarung				6.000,00	0,00	6.000,00	6.000,00	0,00	6.000,00	0,00
SA 0 / SA 1	(0) Nettoergebnis (21 - 22) / (1) Geldfluss operative Gebarung (31 - 32)				-6.000,00	0,00	-6.000,00	-6.000,00	0,00	-6.000,00	0,00
SA01	Saldo (01) Haushaltsrücklagen (230 - 240)				0,00	0,00	0,00	0,00	0,00	0,00	0,00
SA00	Saldo (00) Nettoergebnis nach Haushaltsrücklagen (Saldo 0 + Saldo 01)				-6.000,00	0,00	-6.000,00				
Investive Gebarung											
SU 33	Summe Einzahlungen investive Gebarung							0,00	0,00	0,00	0,00
SU 34	Summe Auszahlungen investive Gebarung							0,00	0,00	0,00	0,00
SA2	Saldo (2) Geldfluss aus der Investiven Gebarung (33 - 34)							0,00	0,00	0,00	0,00
SA3	Saldo (3) Nettofinanzierungssaldo (Saldo 1 + Saldo 2)							-6.000,00	0,00	-6.000,00	0,00

1. Nachtragsvoranschlag 2026

Gemeinde Trattenbach

NVA Ergebnis- und Finanzierungsvoranschlag Detailnachweis

		MVAG		VC QU	Ergebnisvoranschlag			Finanzierungsvoranschlag		
		EH	FH		VA 2026 inkl. NVA	VA 2026	1. NVA	VA 2026 inkl. NVA	VA 2026	1. NVA
Finanzierungstätigkeit										
SU 35	Summe Einzahlungen aus der Finanzierungstätigkeit							0,00	0,00	0,00
SU 36	Summe Auszahlungen aus der Finanzierungstätigkeit							0,00	0,00	0,00
SA4	Saldo (4) Geldfluss aus der Finanzierungstätigkeit (35 – 36)							0,00	0,00	0,00
SA5	Saldo (5) Geldfluss aus der voranschlagswirksamen Gebarung (Saldo 3 + Saldo 4)							-6.000,00	0,00	-6.000,00
64 Straßenverkehr										
640 Einrichtungen und Maßnahmen nach der Straßenverkehrsordnu										
640000 Einrichtungen u.Maßn.n.d.Stvo										
Operative Gebarung										
2/640000+816000	Kostensätze für Verkehrszeichen	2114	3114	13	100,00	100,00	0,00	100,00	100,00	0,00
2/640000+868000	Gemeindestrassenstrafen	2124	3124	16	100,00	100,00	0,00	100,00	100,00	0,00
SU 21 / 31	Summe Erträge / Einzahlungen operative Gebarung				200,00	200,00	0,00	200,00	200,00	0,00
1/640000-619000	Instandhaltung von Str.Verkehrsz. u. Spiegel	2224	3224	24	100,00	100,00	0,00	100,00	100,00	0,00
1/640000-680000	Planmäßige Abschreibung	2226			200,00	200,00	0,00	0,00	0,00	0,00
SU 22 / 32	Summe Aufwendungen / Auszahlungen operative Gebarung				300,00	300,00	0,00	100,00	100,00	0,00
SA 0 / SA 1	(0) Nettoergebnis (21 - 22) / (1) Geldfluss operative Gebarung (31 – 32)				-100,00	-100,00	0,00	100,00	100,00	0,00
SA01	Saldo (01) Haushaltsrücklagen (230 - 240)				0,00	0,00	0,00	0,00	0,00	0,00
SA00	Saldo (00) Nettoergebnis nach Haushaltsrücklagen (Saldo 0 + Saldo 01)				-100,00	-100,00	0,00			
Investive Gebarung										
SU 33	Summe Einzahlungen investive Gebarung							0,00	0,00	0,00
SU 34	Summe Auszahlungen investive Gebarung							0,00	0,00	0,00
SA2	Saldo (2) Geldfluss aus der Investiven Gebarung (33 – 34)							0,00	0,00	0,00
SA3	Saldo (3) Nettofinanzierungssaldo (Saldo 1 + Saldo 2)							100,00	100,00	0,00
Finanzierungstätigkeit										
SU 35	Summe Einzahlungen aus der Finanzierungstätigkeit							0,00	0,00	0,00
SU 36	Summe Auszahlungen aus der Finanzierungstätigkeit							0,00	0,00	0,00
SA4	Saldo (4) Geldfluss aus der Finanzierungstätigkeit (35 – 36)							0,00	0,00	0,00
SA5	Saldo (5) Geldfluss aus der voranschlagswirksamen Gebarung (Saldo 3 + Saldo 4)							100,00	100,00	0,00

1. Nachtragsvoranschlag 2026

Gemeinde Trattenbach

NVA Ergebnis- und Finanzierungsvoranschlag Detailnachweis

		MVAG		VC QU	Ergebnisvoranschlag		Finanzierungsvoranschlag			
		EH	FH		VA 2026 inkl. NVA	VA 2026	1. NVA	VA 2026 inkl. NVA	VA 2026	1. NVA
68	Post- und Telekommunikationsdienste									
680	Post- und Telekommunikationsdienste									
680000	Post- und Telekommunikationsdienste									
Operative Gebarung										
2/680000+816000	Provisionen	2114	3114	13	3.000,00	3.000,00	0,00	3.000,00	3.000,00	0,00
SU 21 / 31	Summe Erträge / Einzahlungen operative Gebarung				3.000,00	3.000,00	0,00	3.000,00	3.000,00	0,00
SU 22 / 32	Summe Aufwendungen / Auszahlungen operative Gebarung				0,00	0,00	0,00	0,00	0,00	0,00
SA 0 / SA 1	(0) Nettoergebnis (21 - 22) / (1) Geldfluss operative Gebarung (31 - 32)				3.000,00	3.000,00	0,00	3.000,00	3.000,00	0,00
SA01	Saldo (01) Haushaltsrücklagen (230 - 240)				0,00	0,00	0,00	0,00	0,00	0,00
SA00	Saldo (00) Nettoergebnis nach Haushaltsrücklagen (Saldo 0 + Saldo 01)				3.000,00	3.000,00	0,00			
Investive Gebarung										
SU 33	Summe Einzahlungen investive Gebarung							0,00	0,00	0,00
SU 34	Summe Auszahlungen investive Gebarung							0,00	0,00	0,00
SA2	Saldo (2) Geldfluss aus der Investiven Gebarung (33 - 34)							0,00	0,00	0,00
SA3	Saldo (3) Nettofinanzierungssaldo (Saldo 1 + Saldo 2)							3.000,00	3.000,00	0,00
Finanzierungstätigkeit										
SU 35	Summe Einzahlungen aus der Finanzierungstätigkeit							0,00	0,00	0,00
SU 36	Summe Auszahlungen aus der Finanzierungstätigkeit							0,00	0,00	0,00
SA4	Saldo (4) Geldfluss aus der Finanzierungstätigkeit (35 - 36)							0,00	0,00	0,00
SA5	Saldo (5) Geldfluss aus der voranschlagswirksamen Gebarung (Saldo 3 + Saldo 4)							3.000,00	3.000,00	0,00

1. Nachtragsvoranschlag 2026

NVA Ergebnis- und Finanzierungsvoranschlag Detailnachweis

Gemeinde Trattenbach

	MVAG		VC QU	Ergebnisvoranschlag			Finanzierungsvoranschlag				
	EH	FH		VA 2026 inkl. NVA	VA 2026	1. NVA	VA 2026 inkl. NVA	VA 2026	1. NVA		
7 Wirtschaftsförderung											
71	Grundlagenverbesserung in der Land- und Forstwirtschaft										
710	Land- und forstwirtschaftlicher Wegebau										
710000	Land- und Forstwirtschaftl. Wegebau										
Operative Gebarung											
2/710000+813000	Erträge aus der Auflösung von Investitionszuschüssen (Kapitaltransfers)	2127		1.300,00	1.300,00	0,00	0,00	0,00	0,00		
6/710000+871000	Beihilfen aus Bedarfszuweisungen	2121	3121	1	33	11.800,00	36.800,00	-25.000,00	11.800,00	36.800,00	-25.000,00
6/710000+899000	Entnahmen aus Verrechnungsrücklagen zwischen operativer Gebarung und Projekten	2116		1		19.400,00	69.400,00	-50.000,00	0,00	0,00	0,00
SU 21 / 31	Summe Erträge / Einzahlungen operative Gebarung					32.500,00	107.500,00	-75.000,00	11.800,00	36.800,00	-25.000,00
1/710000-680000	Planmäßige Abschreibung	2226				32.000,00	32.000,00	0,00	0,00	0,00	0,00
SU 22 / 32	Summe Aufwendungen / Auszahlungen operative Gebarung					32.000,00	32.000,00	0,00	0,00	0,00	0,00
SA 0 / SA 1	(0) Nettoergebnis (21 - 22) / (1) Geldfluss operative Gebarung (31 - 32)					500,00	75.500,00	-75.000,00	11.800,00	36.800,00	-25.000,00
SA01	Saldo (01) Haushaltsrücklagen (230 - 240)					0,00	0,00	0,00	0,00	0,00	0,00
SA00	Saldo (00) Nettoergebnis nach Haushaltsrücklagen (Saldo 0 + Saldo 01)					500,00	75.500,00	-75.000,00			
Investive Gebarung											
6/710000+301000	Beitrag Abt. Güterwege	3331	1	33		0,00	0,00	0,00	11.800,00	36.800,00	-25.000,00
SU 33	Summe Einzahlungen investive Gebarung								11.800,00	36.800,00	-25.000,00
5/710000-002000	Güterwegerhaltung	3412	1	40		0,00	0,00	0,00	43.000,00	143.000,00	-100.000,00
SU 34	Summe Auszahlungen investive Gebarung								43.000,00	143.000,00	-100.000,00
SA2	Saldo (2) Geldfluss aus der Investiven Gebarung (33 - 34)								-31.200,00	-106.200,00	75.000,00
SA3	Saldo (3) Nettofinanzierungssaldo (Saldo 1 + Saldo 2)								-19.400,00	-69.400,00	50.000,00
Finanzierungstätigkeit											
SU 35	Summe Einzahlungen aus der Finanzierungstätigkeit								0,00	0,00	0,00
SU 36	Summe Auszahlungen aus der Finanzierungstätigkeit								0,00	0,00	0,00
SA4	Saldo (4) Geldfluss aus der Finanzierungstätigkeit (35 - 36)								0,00	0,00	0,00
SA5	Saldo (5) Geldfluss aus der voranschlagswirksamen Gebarung (Saldo 3 + Saldo 4)								-19.400,00	-69.400,00	50.000,00
74	Sonstige Förderung der Land- und Forstwirtschaft										
749	Sonstige Einrichtungen und Maßnahmen										
749000	Sonstige Einrichtungen und Maßnahmen										
Operative Gebarung											
SU 21 / 31	Summe Erträge / Einzahlungen operative Gebarung					0,00	0,00	0,00	0,00	0,00	0,00
1/749000-755000	Künstliche Besamung	2233	3233	27		1.300,00	1.300,00	0,00	1.300,00	1.300,00	0,00

1. Nachtragsvoranschlag 2026

Gemeinde Trattenbach

NVA Ergebnis- und Finanzierungsvoranschlag Detailnachweis

		MVAG		VC QU	Ergebnisvoranschlag			Finanzierungsvoranschlag		
		EH	FH		VA 2026 inkl. NVA	VA 2026	1. NVA	VA 2026 inkl. NVA	VA 2026	1. NVA
1/749000-768000	Förderung Erhaltung forstlicher Einrichtungen	2234	3234	27	800,00	800,00	0,00	800,00	800,00	0,00
SU 22 / 32	Summe Aufwendungen / Auszahlungen operative Gebarung				2.100,00	2.100,00	0,00	2.100,00	2.100,00	0,00
SA 0 / SA 1	(0) Nettoergebnis (21 - 22) / (1) Geldfluss operative Gebarung (31 - 32)				-2.100,00	-2.100,00	0,00	-2.100,00	-2.100,00	0,00
SA01	Saldo (01) Haushaltsrücklagen (230 - 240)				0,00	0,00	0,00	0,00	0,00	0,00
SA00	Saldo (00) Nettoergebnis nach Haushaltsrücklagen (Saldo 0 + Saldo 01)				-2.100,00	-2.100,00	0,00			
Investive Gebarung										
SU 33	Summe Einzahlungen investive Gebarung							0,00	0,00	0,00
SU 34	Summe Auszahlungen investive Gebarung							0,00	0,00	0,00
SA2	Saldo (2) Geldfluss aus der Investiven Gebarung (33 - 34)							0,00	0,00	0,00
SA3	Saldo (3) Nettofinanzierungssaldo (Saldo 1 + Saldo 2)							-2.100,00	-2.100,00	0,00
Finanzierungstätigkeit										
SU 35	Summe Einzahlungen aus der Finanzierungstätigkeit							0,00	0,00	0,00
SU 36	Summe Auszahlungen aus der Finanzierungstätigkeit							0,00	0,00	0,00
SA4	Saldo (4) Geldfluss aus der Finanzierungstätigkeit (35 - 36)							0,00	0,00	0,00
SA5	Saldo (5) Geldfluss aus der voranschlagswirksamen Gebarung (Saldo 3 + Saldo 4)							-2.100,00	-2.100,00	0,00
77	Förderung des Tourismus									
770	Einrichtungen zur Förderung des Tourismus									
770000	Einrichtungen zur Förd. des Tourismus									
Operative Gebarung										
SU 21 / 31	Summe Erträge / Einzahlungen operative Gebarung				0,00	0,00	0,00	0,00	0,00	0,00
1/770000-726000	Mitgliedsbeiträge an Institutionen	2225	3225	24	9.700,00	9.700,00	0,00	9.700,00	9.700,00	0,00
SU 22 / 32	Summe Aufwendungen / Auszahlungen operative Gebarung				9.700,00	9.700,00	0,00	9.700,00	9.700,00	0,00
SA 0 / SA 1	(0) Nettoergebnis (21 - 22) / (1) Geldfluss operative Gebarung (31 - 32)				-9.700,00	-9.700,00	0,00	-9.700,00	-9.700,00	0,00
SA01	Saldo (01) Haushaltsrücklagen (230 - 240)				0,00	0,00	0,00	0,00	0,00	0,00
SA00	Saldo (00) Nettoergebnis nach Haushaltsrücklagen (Saldo 0 + Saldo 01)				-9.700,00	-9.700,00	0,00			
Investive Gebarung										
SU 33	Summe Einzahlungen investive Gebarung							0,00	0,00	0,00
SU 34	Summe Auszahlungen investive Gebarung							0,00	0,00	0,00
SA2	Saldo (2) Geldfluss aus der Investiven Gebarung (33 - 34)							0,00	0,00	0,00
SA3	Saldo (3) Nettofinanzierungssaldo (Saldo 1 + Saldo 2)							-9.700,00	-9.700,00	0,00
Finanzierungstätigkeit										
SU 35	Summe Einzahlungen aus der Finanzierungstätigkeit							0,00	0,00	0,00
SU 36	Summe Auszahlungen aus der Finanzierungstätigkeit							0,00	0,00	0,00
SA4	Saldo (4) Geldfluss aus der Finanzierungstätigkeit (35 - 36)							0,00	0,00	0,00

1. Nachtragsvoranschlag 2026

Gemeinde Trattenbach

NVA Ergebnis- und Finanzierungsvoranschlag Detailnachweis

		MVAG		VC QU	Ergebnisvoranschlag			Finanzierungsvoranschlag		
		EH	FH		VA 2026 inkl. NVA	VA 2026	1. NVA	VA 2026 inkl. NVA	VA 2026	1. NVA
SA5	Saldo (5) Geldfluss aus der voranschlagswirksamen Gebarung (Saldo 3 + Saldo 4)							-9.700,00	-9.700,00	0,00
771	Maßnahmen zur Förderung des Tourismus									
771000	Maßnahmen zur Förd. des Tourismus									
Operative Gebarung										
SU 21 / 31	Summe Erträge / Einzahlungen operative Gebarung				0,00	0,00	0,00	0,00	0,00	0,00
1/771000-457000	Prospekte, Werbematerial	2221	3221	23	500,00	500,00	0,00	500,00	500,00	0,00
1/771000-729000	Tourismusausgaben	2225	3225	24	800,00	800,00	0,00	800,00	800,00	0,00
1/771000-757000	Subvention Tourismusverein	2234	3234	27	700,00	700,00	0,00	700,00	700,00	0,00
SU 22 / 32	Summe Aufwendungen / Auszahlungen operative Gebarung				2.000,00	2.000,00	0,00	2.000,00	2.000,00	0,00
SA 0 / SA 1	(0) Nettoergebnis (21 - 22) / (1) Geldfluss operative Gebarung (31 - 32)				-2.000,00	-2.000,00	0,00	-2.000,00	-2.000,00	0,00
SA01	Saldo (01) Haushaltsrücklagen (230 - 240)				0,00	0,00	0,00	0,00	0,00	0,00
SA00	Saldo (00) Nettoergebnis nach Haushaltsrücklagen (Saldo 0 + Saldo 01)				-2.000,00	-2.000,00	0,00			
Investive Gebarung										
SU 33	Summe Einzahlungen investive Gebarung							0,00	0,00	0,00
SU 34	Summe Auszahlungen investive Gebarung							0,00	0,00	0,00
SA2	Saldo (2) Geldfluss aus der Investiven Gebarung (33 - 34)							0,00	0,00	0,00
SA3	Saldo (3) Nettofinanzierungssaldo (Saldo 1 + Saldo 2)							-2.000,00	-2.000,00	0,00
Finanzierungstätigkeit										
SU 35	Summe Einzahlungen aus der Finanzierungstätigkeit							0,00	0,00	0,00
SU 36	Summe Auszahlungen aus der Finanzierungstätigkeit							0,00	0,00	0,00
SA4	Saldo (4) Geldfluss aus der Finanzierungstätigkeit (35 - 36)							0,00	0,00	0,00
SA5	Saldo (5) Geldfluss aus der voranschlagswirksamen Gebarung (Saldo 3 + Saldo 4)							-2.000,00	-2.000,00	0,00

	MVAG EH FH	VC QU	Ergebnisvoranschlag		Finanzierungsvoranschlag				
			VA 2026 inkl. NVA	VA 2026	1. NVA	VA 2026 inkl. NVA	VA 2026	1. NVA	
8 Dienstleistungen									
81	Öffentliche Einrichtungen (soweit nicht dem Abschnitt 85 zuzuordnen)								
814	Straßenreinigung								
814000	Straßenreinigung								
Operative Gebarung									
SU 21 / 31	Summe Erträge / Einzahlungen operative Gebarung		0,00	0,00	0,00	0,00	0,00	0,00	0,00
1/814000-729000	Strassenkehrung	2225 3225 24	500,00	500,00	0,00	500,00	500,00	0,00	0,00
SU 22 / 32	Summe Aufwendungen / Auszahlungen operative Gebarung		500,00	500,00	0,00	500,00	500,00	0,00	0,00
SA 0 / SA 1	(0) Nettoergebnis (21 - 22) / (1) Geldfluss operative Gebarung (31 - 32)		-500,00	-500,00	0,00	-500,00	-500,00	0,00	0,00
SA01	Saldo (01) Haushaltsrücklagen (230 - 240)		0,00	0,00	0,00	0,00	0,00	0,00	0,00
SA00	Saldo (00) Nettoergebnis nach Haushaltsrücklagen (Saldo 0 + Saldo 01)		-500,00	-500,00	0,00				
Investive Gebarung									
SU 33	Summe Einzahlungen investive Gebarung					0,00	0,00	0,00	0,00
SU 34	Summe Auszahlungen investive Gebarung					0,00	0,00	0,00	0,00
SA2	Saldo (2) Geldfluss aus der Investiven Gebarung (33 - 34)					0,00	0,00	0,00	0,00
SA3	Saldo (3) Nettofinanzierungssaldo (Saldo 1 + Saldo 2)					-500,00	-500,00	0,00	0,00
Finanzierungstätigkeit									
SU 35	Summe Einzahlungen aus der Finanzierungstätigkeit					0,00	0,00	0,00	0,00
SU 36	Summe Auszahlungen aus der Finanzierungstätigkeit					0,00	0,00	0,00	0,00
SA4	Saldo (4) Geldfluss aus der Finanzierungstätigkeit (35 - 36)					0,00	0,00	0,00	0,00
SA5	Saldo (5) Geldfluss aus der voranschlagswirksamen Gebarung (Saldo 3 + Saldo 4)					-500,00	-500,00	0,00	0,00
815	Park- und Gartenanlagen, Kinderspielplätze								
815000	Neugestaltung Spielplatz								
Operative Gebarung									
SU 21 / 31	Summe Erträge / Einzahlungen operative Gebarung		0,00	0,00	0,00	0,00	0,00	0,00	0,00
1/815000-680000	Planmäßige Abschreibung	2226	100,00	100,00	0,00	0,00	0,00	0,00	0,00
SU 22 / 32	Summe Aufwendungen / Auszahlungen operative Gebarung		100,00	100,00	0,00	0,00	0,00	0,00	0,00
SA 0 / SA 1	(0) Nettoergebnis (21 - 22) / (1) Geldfluss operative Gebarung (31 - 32)		-100,00	-100,00	0,00	0,00	0,00	0,00	0,00
SA01	Saldo (01) Haushaltsrücklagen (230 - 240)		0,00	0,00	0,00	0,00	0,00	0,00	0,00
SA00	Saldo (00) Nettoergebnis nach Haushaltsrücklagen (Saldo 0 + Saldo 01)		-100,00	-100,00	0,00				
Investive Gebarung									
SU 33	Summe Einzahlungen investive Gebarung					0,00	0,00	0,00	0,00
SU 34	Summe Auszahlungen investive Gebarung					0,00	0,00	0,00	0,00
SA2	Saldo (2) Geldfluss aus der Investiven Gebarung (33 - 34)					0,00	0,00	0,00	0,00
SA3	Saldo (3) Nettofinanzierungssaldo (Saldo 1 + Saldo 2)					0,00	0,00	0,00	0,00

1. Nachtragsvoranschlag 2026

Gemeinde Trattenbach

NVA Ergebnis- und Finanzierungsvoranschlag Detailnachweis

	MVAG	VC QU	Ergebnisvoranschlag			Finanzierungsvoranschlag					
			EH	FH	VA 2026 inkl. NVA	VA 2026	1. NVA	VA 2026 inkl. NVA	VA 2026	1. NVA	
Finanzierungstätigkeit											
SU 35			Summe Einzahlungen aus der Finanzierungstätigkeit					0,00	0,00	0,00	
SU 36			Summe Auszahlungen aus der Finanzierungstätigkeit					0,00	0,00	0,00	
SA4			Saldo (4) Geldfluss aus der Finanzierungstätigkeit (35 – 36)					0,00	0,00	0,00	
SA5			Saldo (5) Geldfluss aus der voranschlagswirksamen Gebarung (Saldo 3 + Saldo 4)					0,00	0,00	0,00	
816 Öffentliche Beleuchtung und öffentliche Uhren											
816000 Öffentliche Beleuchtung und Uhren											
Operative Gebarung											
SU 21 / 31			Summe Erträge / Einzahlungen operative Gebarung			0,00	0,00	0,00	0,00	0,00	
1/816000-600000			Strom	2222 3222	24	9.000,00	9.000,00	0,00	9.000,00	9.000,00	0,00
1/816000-619000			Instandhaltung der Strassenbeleuchtung	2224 3224	24	2.000,00	2.000,00	0,00	2.000,00	2.000,00	0,00
1/816000-680000			Planmäßige Abschreibung	2226		200,00	200,00	0,00	0,00	0,00	0,00
SU 22 / 32			Summe Aufwendungen / Auszahlungen operative Gebarung			11.200,00	11.200,00	0,00	11.000,00	11.000,00	0,00
SA 0 / SA 1			(0) Nettoergebnis (21 - 22) / (1) Geldfluss operative Gebarung (31 – 32)			-11.200,00	-11.200,00	0,00	-11.000,00	-11.000,00	0,00
SA01			Saldo (01) Haushaltsrücklagen (230 - 240)			0,00	0,00	0,00	0,00	0,00	0,00
SA00			Saldo (00) Nettoergebnis nach Haushaltsrücklagen (Saldo 0 + Saldo 01)			-11.200,00	-11.200,00	0,00			
Investive Gebarung											
SU 33			Summe Einzahlungen investive Gebarung					0,00	0,00	0,00	
SU 34			Summe Auszahlungen investive Gebarung					0,00	0,00	0,00	
SA2			Saldo (2) Geldfluss aus der Investiven Gebarung (33 – 34)					0,00	0,00	0,00	
SA3			Saldo (3) Nettofinanzierungssaldo (Saldo 1 + Saldo 2)					-11.000,00	-11.000,00	0,00	
Finanzierungstätigkeit											
SU 35			Summe Einzahlungen aus der Finanzierungstätigkeit					0,00	0,00	0,00	
SU 36			Summe Auszahlungen aus der Finanzierungstätigkeit					0,00	0,00	0,00	
SA4			Saldo (4) Geldfluss aus der Finanzierungstätigkeit (35 – 36)					0,00	0,00	0,00	
SA5			Saldo (5) Geldfluss aus der voranschlagswirksamen Gebarung (Saldo 3 + Saldo 4)					-11.000,00	-11.000,00	0,00	
817 Friedhöfe (einschließlich Einsegnungshallen und Krematorien)											
817000 Friedhöfe und Einsegnungshallen											
Operative Gebarung											
2/817000+852000			Grabstellengebühren	2113 3113	12	9.500,00	9.500,00	0,00	9.500,00	9.500,00	0,00
2/817000+852100			Begräbnis- und Leichenkammergebühren	2113 3113	12	10.100,00	10.100,00	0,00	10.100,00	10.100,00	0,00
SU 21 / 31			Summe Erträge / Einzahlungen operative Gebarung			19.600,00	19.600,00	0,00	19.600,00	19.600,00	0,00
1/817000-610000			Instandhaltung Friedhof	2224 3224	24	4.300,00	4.300,00	0,00	4.300,00	4.300,00	0,00
1/817000-614000			Instandhaltung Aufbahrungshalle	2224 3224	24	200,00	200,00	0,00	200,00	200,00	0,00
1/817000-670000			Versicherungen	2222 3222	24	100,00	100,00	0,00	100,00	100,00	0,00
1/817000-680000			Planmäßige Abschreibung	2226		1.500,00	1.500,00	0,00	0,00	0,00	0,00

1. Nachtragsvoranschlag 2026

Gemeinde Trattenbach

NVA Ergebnis- und Finanzierungsvoranschlag Detailnachweis

		MVAG		VC QU	Ergebnisvoranschlag			Finanzierungsvoranschlag		
		EH	FH		VA 2026 inkl. NVA	VA 2026	1. NVA	VA 2026 inkl. NVA	VA 2026	1. NVA
1/817000-720100	Sachaufwand Verwaltung	2225	3225	24	800,00	800,00	0,00	800,00	800,00	0,00
1/817000-720200	Personalaufwand Verwaltung	2225	3225	24	5.700,00	5.700,00	0,00	5.700,00	5.700,00	0,00
1/817000-720300	Personalaufwand Bauhof	2225	3225	24	6.900,00	6.900,00	0,00	6.900,00	6.900,00	0,00
SU 22 / 32	Summe Aufwendungen / Auszahlungen operative Gebarung				19.500,00	19.500,00	0,00	18.000,00	18.000,00	0,00
SA 0 / SA 1	(0) Nettoergebnis (21 - 22) / (1) Geldfluss operative Gebarung (31 - 32)				100,00	100,00	0,00	1.600,00	1.600,00	0,00
SA01	Saldo (01) Haushaltsrücklagen (230 - 240)				0,00	0,00	0,00	0,00	0,00	0,00
SA00	Saldo (00) Nettoergebnis nach Haushaltsrücklagen (Saldo 0 + Saldo 01)				100,00	100,00	0,00			
Investive Gebarung										
SU 33	Summe Einzahlungen investive Gebarung							0,00	0,00	0,00
SU 34	Summe Auszahlungen investive Gebarung							0,00	0,00	0,00
SA2	Saldo (2) Geldfluss aus der Investiven Gebarung (33 - 34)							0,00	0,00	0,00
SA3	Saldo (3) Nettofinanzierungssaldo (Saldo 1 + Saldo 2)							1.600,00	1.600,00	0,00
Finanzierungstätigkeit										
SU 35	Summe Einzahlungen aus der Finanzierungstätigkeit							0,00	0,00	0,00
SU 36	Summe Auszahlungen aus der Finanzierungstätigkeit							0,00	0,00	0,00
SA4	Saldo (4) Geldfluss aus der Finanzierungstätigkeit (35 - 36)							0,00	0,00	0,00
SA5	Saldo (5) Geldfluss aus der voranschlagswirksamen Gebarung (Saldo 3 + Saldo 4)							1.600,00	1.600,00	0,00
82	Betriebsähnliche Einrichtungen und Betriebe									
820	Wirtschaftshöfe									
820000	Wirtschaftshöfe									
Operative Gebarung										
2/820000+816000	Vergütung Personalaufwand	2114	3114	13	57.700,00	57.700,00	0,00	57.700,00	57.700,00	0,00
2/820000+817000	Erträge aus der Auflösung von sonstigen Rückstellungen	2117			0,00	500,00	-500,00	0,00	0,00	0,00
2/820000+829000	Einnahmen für Maschinenverleih	2116	3116	18	300,00	300,00	0,00	300,00	300,00	0,00
2/820000+860000	Lohnkostenzuschuss AMS	2121	3121	15	3.000,00	3.000,00	0,00	3.000,00	3.000,00	0,00
6/820000+871000	Beihilfe aus Bedarfszuweisung	2121	3121	1 33	30.000,00	30.000,00	0,00	30.000,00	30.000,00	0,00
SU 21 / 31	Summe Erträge / Einzahlungen operative Gebarung				91.000,00	91.500,00	-500,00	91.000,00	91.000,00	0,00
1/820000-511000	Bezüge für VB	2211	3211	20	40.200,00	40.200,00	0,00	40.200,00	40.200,00	0,00
1/820000-523000	Bezüge Arbeiter nicht ganzj. beschäftigt	2211	3211	20	11.600,00	11.600,00	0,00	11.600,00	11.600,00	0,00
1/820000-565000	Mehrdienstleistungenschädigung	2211	3211	20	1.500,00	1.500,00	0,00	1.500,00	1.500,00	0,00
1/820000-569000	Sonstige Nebengebühren	2211	3211	20	1.100,00	1.100,00	0,00	1.100,00	1.100,00	0,00
1/820000-580000	DGB zum Ausgleichsfonds für Vertragsb.	2212	3212	20	2.300,00	2.300,00	0,00	2.300,00	2.300,00	0,00
1/820000-582000	DGB Sozialversicherung - Vertragsbed.	2212	3212	20	11.000,00	11.000,00	0,00	11.000,00	11.000,00	0,00
1/820000-592000	Dotierung von Rückstellungen für Jubiläumswendungen	2214			800,00	0,00	800,00	0,00	0,00	0,00
1/820000-614000	Instandhaltung von Gebäuden	2224	3224	24	1.700,00	1.700,00	0,00	1.700,00	1.700,00	0,00

1. Nachtragsvoranschlag 2026

NVA Ergebnis- und Finanzierungsvoranschlag Detailnachweis

Gemeinde Trattenbach

		MVAG		VC QU	Ergebnisvoranschlag			Finanzierungsvoranschlag		
		EH	FH		VA 2026 inkl. NVA	VA 2026	1. NVA	VA 2026 inkl. NVA	VA 2026	1. NVA
1/820000-617000	Instandhaltung Traktor	2224	3224	24	7.000,00	7.000,00	0,00	7.000,00	7.000,00	0,00
1/820000-617100	Instandhaltung Klein-LKW	2224	3224	24	7.900,00	2.500,00	5.400,00	7.900,00	2.500,00	5.400,00
1/820000-617200	Instandhaltung Minibagger	2224	3224	24	500,00	500,00	0,00	500,00	500,00	0,00
1/820000-617300	Instandhaltung Kubota	2224	3224	24	800,00	800,00	0,00	800,00	800,00	0,00
1/820000-670000	Versicherung	2222	3222	24	600,00	600,00	0,00	600,00	600,00	0,00
1/820000-680000	Planmäßige Abschreibung	2226			13.800,00	13.800,00	0,00	0,00	0,00	0,00
SU 22 / 32	Summe Aufwendungen / Auszahlungen operative Gebarung				100.800,00	94.600,00	6.200,00	86.200,00	80.800,00	5.400,00
SA 0 / SA 1	(0) Nettoergebnis (21 - 22) / (1) Geldfluss operative Gebarung (31 - 32)				-9.800,00	-3.100,00	-6.700,00	4.800,00	10.200,00	-5.400,00
SA01	Saldo (01) Haushaltsrücklagen (230 - 240)				0,00	0,00	0,00	0,00	0,00	0,00
SA00	Saldo (00) Nettoergebnis nach Haushaltsrücklagen (Saldo 0 + Saldo 01)				-9.800,00	-3.100,00	-6.700,00			
Investive Gebarung										
SU 33	Summe Einzahlungen investive Gebarung							0,00	0,00	0,00
5/820000-010100	Adaptierung Sperrmüllboxen		3413	1 40	0,00	0,00	0,00	17.800,00	0,00	17.800,00
1/820000-030000	Ankauf von Werkzeugen		3414	2 41	0,00	0,00	0,00	800,00	800,00	0,00
5/820000-040000	Ankauf Bauhoffahrzeug		3414	1	0,00	0,00	0,00	30.000,00	30.000,00	0,00
SU 34	Summe Auszahlungen investive Gebarung							48.600,00	30.800,00	17.800,00
SA2	Saldo (2) Geldfluss aus der Investiven Gebarung (33 - 34)							-48.600,00	-30.800,00	-17.800,00
SA3	Saldo (3) Nettofinanzierungssaldo (Saldo 1 + Saldo 2)							-43.800,00	-20.600,00	-23.200,00
Finanzierungstätigkeit										
SU 35	Summe Einzahlungen aus der Finanzierungstätigkeit							0,00	0,00	0,00
SU 36	Summe Auszahlungen aus der Finanzierungstätigkeit							0,00	0,00	0,00
SA4	Saldo (4) Geldfluss aus der Finanzierungstätigkeit (35 - 36)							0,00	0,00	0,00
SA5	Saldo (5) Geldfluss aus der voranschlagswirksamen Gebarung (Saldo 3 + Saldo 4)							-43.800,00	-20.600,00	-23.200,00
828	Sonstige Märkte									
828000	Sonstige Märkte									
Operative Gebarung										
2/828000+852000	Marktstandsgebühren	2113	3113	12	100,00	100,00	0,00	100,00	100,00	0,00
SU 21 / 31	Summe Erträge / Einzahlungen operative Gebarung				100,00	100,00	0,00	100,00	100,00	0,00
SU 22 / 32	Summe Aufwendungen / Auszahlungen operative Gebarung				0,00	0,00	0,00	0,00	0,00	0,00
SA 0 / SA 1	(0) Nettoergebnis (21 - 22) / (1) Geldfluss operative Gebarung (31 - 32)				100,00	100,00	0,00	100,00	100,00	0,00
SA01	Saldo (01) Haushaltsrücklagen (230 - 240)				0,00	0,00	0,00	0,00	0,00	0,00
SA00	Saldo (00) Nettoergebnis nach Haushaltsrücklagen (Saldo 0 + Saldo 01)				100,00	100,00	0,00			
Investive Gebarung										
SU 33	Summe Einzahlungen investive Gebarung							0,00	0,00	0,00
SU 34	Summe Auszahlungen investive Gebarung							0,00	0,00	0,00
SA2	Saldo (2) Geldfluss aus der Investiven Gebarung (33 - 34)							0,00	0,00	0,00
SA3	Saldo (3) Nettofinanzierungssaldo (Saldo 1 + Saldo 2)							100,00	100,00	0,00

1. Nachtragsvoranschlag 2026

Gemeinde Trattenbach

NVA Ergebnis- und Finanzierungsvoranschlag Detailnachweis

		MVAG		VC QU	Ergebnisvoranschlag		Finanzierungsvoranschlag			
		EH	FH		VA 2026 inkl. NVA	VA 2026	1. NVA	VA 2026 inkl. NVA	VA 2026	1. NVA
Finanzierungstätigkeit										
SU 35	Summe Einzahlungen aus der Finanzierungstätigkeit							0,00	0,00	0,00
SU 36	Summe Auszahlungen aus der Finanzierungstätigkeit							0,00	0,00	0,00
SA4	Saldo (4) Geldfluss aus der Finanzierungstätigkeit (35 – 36)							0,00	0,00	0,00
SA5	Saldo (5) Geldfluss aus der voranschlagswirksamen Gebarung (Saldo 3 + Saldo 4)							100,00	100,00	0,00
84	Liegenschaften, Wohn- und Geschäftsgebäude									
840	Grundbesitz									
840000	Grundbesitz									
Operative Gebarung										
2/840000+811000	Erlöse aus Verpacht. (Jagdpacht Gemeindegrund)	2115	3115	14	200,00	200,00	0,00	200,00	200,00	0,00
SU 21 / 31	Summe Erträge / Einzahlungen operative Gebarung				200,00	200,00	0,00	200,00	200,00	0,00
SU 22 / 32	Summe Aufwendungen / Auszahlungen operative Gebarung				0,00	0,00	0,00	0,00	0,00	0,00
SA 0 / SA 1	(0) Nettoergebnis (21 - 22) / (1) Geldfluss operative Gebarung (31 – 32)				200,00	200,00	0,00	200,00	200,00	0,00
SA01	Saldo (01) Haushaltsrücklagen (230 - 240)				0,00	0,00	0,00	0,00	0,00	0,00
SA00	Saldo (00) Nettoergebnis nach Haushaltsrücklagen (Saldo 0 + Saldo 01)				200,00	200,00	0,00			
Investive Gebarung										
SU 33	Summe Einzahlungen investive Gebarung							0,00	0,00	0,00
SU 34	Summe Auszahlungen investive Gebarung							0,00	0,00	0,00
SA2	Saldo (2) Geldfluss aus der Investiven Gebarung (33 – 34)							0,00	0,00	0,00
SA3	Saldo (3) Nettofinanzierungssaldo (Saldo 1 + Saldo 2)							200,00	200,00	0,00
Finanzierungstätigkeit										
SU 35	Summe Einzahlungen aus der Finanzierungstätigkeit							0,00	0,00	0,00
SU 36	Summe Auszahlungen aus der Finanzierungstätigkeit							0,00	0,00	0,00
SA4	Saldo (4) Geldfluss aus der Finanzierungstätigkeit (35 – 36)							0,00	0,00	0,00
SA5	Saldo (5) Geldfluss aus der voranschlagswirksamen Gebarung (Saldo 3 + Saldo 4)							200,00	200,00	0,00
85	Betriebe mit marktbestimmter Tätigkeit									
850	Betriebe der Wasserversorgung									
850000	Betriebe der Wasserversorgung									
Operative Gebarung										
2/850000+813000	Erträge aus der Auflösung von Investitionszuschüssen (Kapitaltransfers)	2127			6.500,00	6.500,00	0,00	0,00	0,00	0,00
2/850000+816000	Kostensätze	2114	3114	13	100,00	100,00	0,00	100,00	100,00	0,00
2/850000+852100	Wasserbereitstellungsgebühr	2113	3113	12	10.700,00	10.700,00	0,00	10.700,00	10.700,00	0,00

1. Nachtragsvoranschlag 2026

NVA Ergebnis- und Finanzierungsvoranschlag Detailnachweis

Gemeinde Trattenbach

		MVAG		VC QU	Ergebnisvoranschlag		Finanzierungsvoranschlag			
		EH	FH		VA 2026 inkl. NVA	VA 2026	1. NVA	VA 2026 inkl. NVA	VA 2026	1. NVA
2/850000+852200	Wasserbezugsgebühren	2113	3113	12	22.100,00	22.100,00	0,00	22.100,00	22.100,00	0,00
SU 21 / 31	Summe Erträge / Einzahlungen operative Gebarung				39.400,00	39.400,00	0,00	32.900,00	32.900,00	0,00
1/850000-600000	Wasserzähler	2222	3222	24	500,00	500,00	0,00	500,00	500,00	0,00
1/850000-613000	Instandhaltung der Wasserversorgungsanl.	2224	3224	24	2.000,00	2.000,00	0,00	2.000,00	2.000,00	0,00
1/850000-640000	Prüfungskosten	2222	3222	24	1.300,00	1.300,00	0,00	1.300,00	1.300,00	0,00
1/850000-650000	Zinsen Darlehen Sanierung Quellen	2241	3241		3.100,00	3.100,00	0,00	3.100,00	3.100,00	0,00
1/850000-670000	Versicherungen	2222	3222	24	100,00	100,00	0,00	100,00	100,00	0,00
1/850000-680000	Planmäßige Abschreibung	2226			10.200,00	10.200,00	0,00	0,00	0,00	0,00
1/850000-710000	Gebrauchsabgabe WVA	2225	3225	24	1.300,00	1.300,00	0,00	1.300,00	1.300,00	0,00
1/850000-720100	Sachaufwand Verwaltung	2225	3225	24	800,00	800,00	0,00	800,00	800,00	0,00
1/850000-720200	Personalaufwand Verwaltung	2225	3225	24	7.100,00	7.100,00	0,00	7.100,00	7.100,00	0,00
1/850000-720300	Personalaufwand Bauhof	2225	3225	24	6.900,00	6.900,00	0,00	6.900,00	6.900,00	0,00
SU 22 / 32	Summe Aufwendungen / Auszahlungen operative Gebarung				33.300,00	33.300,00	0,00	23.100,00	23.100,00	0,00
SA 0 / SA 1	(0) Nettoergebnis (21 - 22) / (1) Geldfluss operative Gebarung (31 - 32)				6.100,00	6.100,00	0,00	9.800,00	9.800,00	0,00
SA01	Saldo (01) Haushaltsrücklagen (230 - 240)				0,00	0,00	0,00	0,00	0,00	0,00
SA00	Saldo (00) Nettoergebnis nach Haushaltsrücklagen (Saldo 0 + Saldo 01)				6.100,00	6.100,00	0,00			
Investive Gebarung										
6/850000+301000	Kapitaltransfers von Ländern, Landesfonds und Landeskammern		3331	1	0,00	0,00	0,00	20.300,00	0,00	20.300,00
2/850000+307000	Wasseranschluss-, Ergänzungs- und Sonderabgabe		3334	34	0,00	0,00	0,00	2.500,00	2.500,00	0,00
SU 33	Summe Einzahlungen investive Gebarung							22.800,00	2.500,00	20.300,00
5/850000-004000	Sanierung Quellen Gruber/Trettler		3412	1 40	0,00	0,00	0,00	24.800,00	0,00	24.800,00
SU 34	Summe Auszahlungen investive Gebarung							24.800,00	0,00	24.800,00
SA2	Saldo (2) Geldfluss aus der Investiven Gebarung (33 - 34)							-2.000,00	2.500,00	-4.500,00
SA3	Saldo (3) Nettofinanzierungssaldo (Saldo 1 + Saldo 2)							7.800,00	12.300,00	-4.500,00
Finanzierungstätigkeit										
SU 35	Summe Einzahlungen aus der Finanzierungstätigkeit							0,00	0,00	0,00
1/850000-346000	Tilgung Darlehen Sanierung Quellen		3614		0,00	0,00	0,00	7.400,00	7.400,00	0,00
SU 36	Summe Auszahlungen aus der Finanzierungstätigkeit							7.400,00	7.400,00	0,00
SA4	Saldo (4) Geldfluss aus der Finanzierungstätigkeit (35 - 36)							-7.400,00	-7.400,00	0,00
SA5	Saldo (5) Geldfluss aus der voranschlagswirksamen Gebarung (Saldo 3 + Saldo 4)							400,00	4.900,00	-4.500,00
850001	Betriebe der Wasserversorgung									
Operative Gebarung										
SU 21 / 31	Summe Erträge / Einzahlungen operative Gebarung				0,00	0,00	0,00	0,00	0,00	0,00

1. Nachtragsvoranschlag 2026

Gemeinde Trattenbach

NVA Ergebnis- und Finanzierungsvoranschlag Detailnachweis

		MVAG		VC QU	Ergebnisvoranschlag			Finanzierungsvoranschlag		
		EH	FH		VA 2026 inkl. NVA	VA 2026	1. NVA	VA 2026 inkl. NVA	VA 2026	1. NVA
1/850001-752000	Beitrag an Wasserverband Semmeringgebiet	2231	3231		4.000,00	4.000,00	0,00	4.000,00	4.000,00	0,00
SU 22 / 32	Summe Aufwendungen / Auszahlungen operative Gebarung				4.000,00	4.000,00	0,00	4.000,00	4.000,00	0,00
SA 0 / SA 1	(0) Nettoergebnis (21 - 22) / (1) Geldfluss operative Gebarung (31 - 32)				-4.000,00	-4.000,00	0,00	-4.000,00	-4.000,00	0,00
SA01	Saldo (01) Haushaltsrücklagen (230 - 240)				0,00	0,00	0,00	0,00	0,00	0,00
SA00	Saldo (00) Nettoergebnis nach Haushaltsrücklagen (Saldo 0 + Saldo 01)				-4.000,00	-4.000,00	0,00			
Investive Gebarung										
SU 33	Summe Einzahlungen investive Gebarung							0,00	0,00	0,00
SU 34	Summe Auszahlungen investive Gebarung							0,00	0,00	0,00
SA2	Saldo (2) Geldfluss aus der Investiven Gebarung (33 - 34)							0,00	0,00	0,00
SA3	Saldo (3) Nettofinanzierungssaldo (Saldo 1 + Saldo 2)							-4.000,00	-4.000,00	0,00
Finanzierungstätigkeit										
SU 35	Summe Einzahlungen aus der Finanzierungstätigkeit							0,00	0,00	0,00
SU 36	Summe Auszahlungen aus der Finanzierungstätigkeit							0,00	0,00	0,00
SA4	Saldo (4) Geldfluss aus der Finanzierungstätigkeit (35 - 36)							0,00	0,00	0,00
SA5	Saldo (5) Geldfluss aus der voranschlagswirksamen Gebarung (Saldo 3 + Saldo 4)							-4.000,00	-4.000,00	0,00
850100	Digitaler Leitungskataster WVA									
Operative Gebarung										
SU 21 / 31	Summe Erträge / Einzahlungen operative Gebarung				0,00	0,00	0,00	0,00	0,00	0,00
SU 22 / 32	Summe Aufwendungen / Auszahlungen operative Gebarung				0,00	0,00	0,00	0,00	0,00	0,00
SA 0 / SA 1	(0) Nettoergebnis (21 - 22) / (1) Geldfluss operative Gebarung (31 - 32)				0,00	0,00	0,00	0,00	0,00	0,00
SA01	Saldo (01) Haushaltsrücklagen (230 - 240)				0,00	0,00	0,00	0,00	0,00	0,00
SA00	Saldo (00) Nettoergebnis nach Haushaltsrücklagen (Saldo 0 + Saldo 01)				0,00	0,00	0,00			
Investive Gebarung										
SU 33	Summe Einzahlungen investive Gebarung							0,00	0,00	0,00
SU 34	Summe Auszahlungen investive Gebarung							0,00	0,00	0,00
SA2	Saldo (2) Geldfluss aus der Investiven Gebarung (33 - 34)							0,00	0,00	0,00
SA3	Saldo (3) Nettofinanzierungssaldo (Saldo 1 + Saldo 2)							0,00	0,00	0,00
Finanzierungstätigkeit										
SU 35	Summe Einzahlungen aus der Finanzierungstätigkeit							0,00	0,00	0,00
SU 36	Summe Auszahlungen aus der Finanzierungstätigkeit							0,00	0,00	0,00
SA4	Saldo (4) Geldfluss aus der Finanzierungstätigkeit (35 - 36)							0,00	0,00	0,00
SA5	Saldo (5) Geldfluss aus der voranschlagswirksamen Gebarung (Saldo 3 + Saldo 4)							0,00	0,00	0,00

1. Nachtragsvoranschlag 2026

NVA Ergebnis- und Finanzierungsvoranschlag Detailnachweis

Gemeinde Trattenbach

		MVAG		VC QU	Ergebnisvoranschlag		Finanzierungsvoranschlag			
		EH	FH		VA 2026 inkl. NVA	VA 2026	1. NVA	VA 2026 inkl. NVA	VA 2026	1. NVA
851	Betriebe der Abwasserbeseitigung									
851000	Betriebe der Abwasserbeseitigung									
Operative Gebarung										
2/851000+813000	Erträge aus der Auflösung von Investitionszuschüssen (Kapitaltransfers)		2127		35.000,00	35.000,00	0,00	0,00	0,00	0,00
2/851000+852100	Kanalbenutzungsgebühren	2113	3113	12	120.400,00	120.400,00	0,00	120.400,00	120.400,00	0,00
2/851000+852200	Einbringungsgebühr FÜST	2113	3113	12	100,00	100,00	0,00	100,00	100,00	0,00
SU 21 / 31	Summe Erträge / Einzahlungen operative Gebarung				155.500,00	155.500,00	0,00	120.500,00	120.500,00	0,00
1/851000-612000	Instandhaltung Kanal		2224	3224	24	1.000,00	1.000,00	0,00	1.000,00	1.000,00
1/851000-670000	Versicherung		2222	3222	24	100,00	100,00	0,00	100,00	100,00
1/851000-680000	Planmäßige Abschreibung		2226			56.700,00	56.700,00	0,00	0,00	0,00
1/851000-710000	Gebrauchsabgabe Kanal		2225	3225	24	2.000,00	2.000,00	0,00	2.000,00	2.000,00
1/851000-720100	Sachaufwand Verwaltung		2225	3225	24	800,00	800,00	0,00	800,00	800,00
1/851000-720200	Personalaufwand Verwaltung		2225	3225	24	7.100,00	7.100,00	0,00	7.100,00	7.100,00
1/851000-720300	Personalaufwand Bauhof		2225	3225	24	6.900,00	6.900,00	0,00	6.900,00	6.900,00
1/851000-752000	Beiträge Abwasserverband		2231	3231	26	69.200,00	69.200,00	0,00	69.200,00	69.200,00
SU 22 / 32	Summe Aufwendungen / Auszahlungen operative Gebarung				143.800,00	143.800,00	0,00	87.100,00	87.100,00	0,00
SA 0 / SA 1	(0) Nettoergebnis (21 - 22) / (1) Geldfluss operative Gebarung (31 – 32)				11.700,00	11.700,00	0,00	33.400,00	33.400,00	0,00
SA01	Saldo (01) Haushaltsrücklagen (230 - 240)				0,00	0,00	0,00	0,00	0,00	0,00
SA00	Saldo (00) Nettoergebnis nach Haushaltsrücklagen (Saldo 0 + Saldo 01)				11.700,00	11.700,00	0,00			
Investive Gebarung										
2/851000+307000	Kanaleinmündungs- und Ergänzungsabgabe		3334	34		0,00	0,00	0,00	5.000,00	5.000,00
SU 33	Summe Einzahlungen investive Gebarung								5.000,00	5.000,00
5/851000-004000	Erneuerung Kanal		3412	1		0,00	0,00	0,00	250.000,00	0,00
SU 34	Summe Auszahlungen investive Gebarung								250.000,00	0,00
SA2	Saldo (2) Geldfluss aus der Investiven Gebarung (33 – 34)								-245.000,00	5.000,00
SA3	Saldo (3) Nettofinanzierungssaldo (Saldo 1 + Saldo 2)								-211.600,00	38.400,00
Finanzierungstätigkeit										
6/851000+346000	Aufnahme Darlehen Ern. Kanal		3514	1		0,00	0,00	0,00	250.000,00	0,00
SU 35	Summe Einzahlungen aus der Finanzierungstätigkeit								250.000,00	0,00
SU 36	Summe Auszahlungen aus der Finanzierungstätigkeit								0,00	0,00
SA4	Saldo (4) Geldfluss aus der Finanzierungstätigkeit (35 – 36)								250.000,00	0,00
SA5	Saldo (5) Geldfluss aus der voranschlagswirksamen Gebarung (Saldo 3 + Saldo 4)								38.400,00	38.400,00

1. Nachtragsvoranschlag 2026

Gemeinde Trattenbach

NVA Ergebnis- und Finanzierungsvoranschlag Detailnachweis

		MVAG		VC QU	Ergebnisvoranschlag		Finanzierungsvoranschlag				
		EH	FH		VA 2026 inkl. NVA	VA 2026	1. NVA	VA 2026 inkl. NVA	VA 2026	1. NVA	
851100	Digitaler Leitungskataster Kanal										
Operative Gebarung											
2/851100+860000	Zinsenzuschuss des Bundes	2121	3121	15	200,00	0,00	200,00	200,00	0,00	200,00	
SU 21 / 31	Summe Erträge / Einzahlungen operative Gebarung				200,00	0,00	200,00	200,00	0,00	200,00	
1/851100-650000	Kreditzinsen Darlehen DLK	2241	3241	25	200,00	200,00	0,00	200,00	200,00	0,00	
SU 22 / 32	Summe Aufwendungen / Auszahlungen operative Gebarung				200,00	200,00	0,00	200,00	200,00	0,00	
SA 0 / SA 1	(0) Nettoergebnis (21 - 22) / (1) Geldfluss operative Gebarung (31 - 32)				0,00	-200,00	200,00	0,00	-200,00	200,00	
SA01	Saldo (01) Haushaltsrücklagen (230 - 240)				0,00	0,00	0,00	0,00	0,00	0,00	
SA00	Saldo (00) Nettoergebnis nach Haushaltsrücklagen (Saldo 0 + Saldo 01)				0,00	-200,00	200,00				
Investive Gebarung											
2/851100+300100	Förderung KPC (Bund - Barwer)			3331	0,00	0,00	0,00	1.000,00	1.000,00	0,00	
SU 33	Summe Einzahlungen investive Gebarung							1.000,00	1.000,00	0,00	
SU 34	Summe Auszahlungen investive Gebarung							0,00	0,00	0,00	
SA2	Saldo (2) Geldfluss aus der Investiven Gebarung (33 - 34)							1.000,00	1.000,00	0,00	
SA3	Saldo (3) Nettofinanzierungssaldo (Saldo 1 + Saldo 2)							1.000,00	800,00	200,00	
Finanzierungstätigkeit											
SU 35	Summe Einzahlungen aus der Finanzierungstätigkeit							0,00	0,00	0,00	
1/851100-346000	Tilgung von Bankdarlehen DLK			3614	65	0,00	0,00	0,00	3.400,00	3.400,00	0,00
SU 36	Summe Auszahlungen aus der Finanzierungstätigkeit							3.400,00	3.400,00	0,00	
SA4	Saldo (4) Geldfluss aus der Finanzierungstätigkeit (35 - 36)							-3.400,00	-3.400,00	0,00	
SA5	Saldo (5) Geldfluss aus der voranschlagswirksamen Gebarung (Saldo 3 + Saldo 4)							-2.400,00	-2.600,00	200,00	
852	Betriebe der Müllbeseitigung										
852000	Betriebe der Müllbeseitigung										
Operative Gebarung											
2/852000+823000	Zinsen RL Abfall	2131	3131	14	0,00	200,00	-200,00	0,00	200,00	-200,00	
2/852000+852000	Abfallwirtschaftsgebühren	2113	3113	12	46.800,00	46.800,00	0,00	46.800,00	46.800,00	0,00	
2/852000+852100	Müllsäcke	2113	3113	12	1.500,00	1.500,00	0,00	1.500,00	1.500,00	0,00	
2/852000+852200	Metallring für Gelben Sack	2113	3113		100,00	100,00	0,00	100,00	100,00	0,00	
SU 21 / 31	Summe Erträge / Einzahlungen operative Gebarung				48.400,00	48.600,00	-200,00	48.400,00	48.600,00	-200,00	
1/852000-413000	Ankauf von Müllsäcken	2221	3221	23	2.000,00	2.000,00	0,00	2.000,00	2.000,00	0,00	
1/852000-618000	Instandhaltung von Mülltonnen u. Ständern	2224	3224	24	100,00	100,00	0,00	100,00	100,00	0,00	
1/852000-620000	Transportkosten	2222	3222	24	18.000,00	18.000,00	0,00	18.000,00	18.000,00	0,00	
1/852000-720100	Sachaufwand Verwaltung	2225	3225	24	800,00	800,00	0,00	800,00	800,00	0,00	
1/852000-720200	Personalaufwand Verwaltung	2225	3225	24	7.100,00	7.100,00	0,00	7.100,00	7.100,00	0,00	
1/852000-720300	Personalaufwand Bauhof	2225	3225	24	6.900,00	6.900,00	0,00	6.900,00	6.900,00	0,00	

1. Nachtragsvoranschlag 2026

Gemeinde Trattenbach

NVA Ergebnis- und Finanzierungsvoranschlag Detailnachweis

		MVAG		VC QU	Ergebnisvoranschlag			Finanzierungsvoranschlag		
		EH	FH		VA 2026 inkl. NVA	VA 2026	1. NVA	VA 2026 inkl. NVA	VA 2026	1. NVA
1/852000-752000	Beitrag an Abfallwirtschaftsverband	2231	3231	26	13.000,00	13.000,00	0,00	13.000,00	13.000,00	0,00
SU 22 / 32	Summe Aufwendungen / Auszahlungen operative Gebarung				47.900,00	47.900,00	0,00	47.900,00	47.900,00	0,00
SA 0 / SA 1	(0) Nettoergebnis (21 - 22) / (1) Geldfluss operative Gebarung (31 - 32)				500,00	700,00	-200,00	500,00	700,00	-200,00
1/852000-794001	Zuweisung an zweckgebundene Haushaltsrücklagen		2401		0,00	100,00	-100,00	0,00	0,00	0,00
SA01	Saldo (01) Haushaltsrücklagen (230 - 240)				0,00	-100,00	100,00	0,00	0,00	0,00
SA00	Saldo (00) Nettoergebnis nach Haushaltsrücklagen (Saldo 0 + Saldo 01)				500,00	600,00	-100,00			
Investive Gebarung										
SU 33	Summe Einzahlungen investive Gebarung							0,00	0,00	0,00
SU 34	Summe Auszahlungen investive Gebarung							0,00	0,00	0,00
SA2	Saldo (2) Geldfluss aus der Investiven Gebarung (33 - 34)							0,00	0,00	0,00
SA3	Saldo (3) Nettofinanzierungssaldo (Saldo 1 + Saldo 2)							500,00	700,00	-200,00
Finanzierungstätigkeit										
SU 35	Summe Einzahlungen aus der Finanzierungstätigkeit							0,00	0,00	0,00
SU 36	Summe Auszahlungen aus der Finanzierungstätigkeit							0,00	0,00	0,00
SA4	Saldo (4) Geldfluss aus der Finanzierungstätigkeit (35 - 36)							0,00	0,00	0,00
SA5	Saldo (5) Geldfluss aus der voranschlagswirksamen Gebarung (Saldo 3 + Saldo 4)							500,00	700,00	-200,00
852100	Betriebe der Müllbeseitigung									
Operative Gebarung										
2/852100+852000	Abfallwirtschaftsabgabe	2113	3113	12	10.400,00	10.400,00	0,00	10.400,00	10.400,00	0,00
SU 21 / 31	Summe Erträge / Einzahlungen operative Gebarung				10.400,00	10.400,00	0,00	10.400,00	10.400,00	0,00
1/852100-620000	Abfallbehandlung (Wertstoffsammelzentrum)	2222	3222	24	10.400,00	10.400,00	0,00	10.400,00	10.400,00	0,00
SU 22 / 32	Summe Aufwendungen / Auszahlungen operative Gebarung				10.400,00	10.400,00	0,00	10.400,00	10.400,00	0,00
SA 0 / SA 1	(0) Nettoergebnis (21 - 22) / (1) Geldfluss operative Gebarung (31 - 32)				0,00	0,00	0,00	0,00	0,00	0,00
SA01	Saldo (01) Haushaltsrücklagen (230 - 240)				0,00	0,00	0,00	0,00	0,00	0,00
SA00	Saldo (00) Nettoergebnis nach Haushaltsrücklagen (Saldo 0 + Saldo 01)				0,00	0,00	0,00			
Investive Gebarung										
SU 33	Summe Einzahlungen investive Gebarung							0,00	0,00	0,00
SU 34	Summe Auszahlungen investive Gebarung							0,00	0,00	0,00
SA2	Saldo (2) Geldfluss aus der Investiven Gebarung (33 - 34)							0,00	0,00	0,00
SA3	Saldo (3) Nettofinanzierungssaldo (Saldo 1 + Saldo 2)							0,00	0,00	0,00
Finanzierungstätigkeit										
SU 35	Summe Einzahlungen aus der Finanzierungstätigkeit							0,00	0,00	0,00
SU 36	Summe Auszahlungen aus der Finanzierungstätigkeit							0,00	0,00	0,00
SA4	Saldo (4) Geldfluss aus der Finanzierungstätigkeit (35 - 36)							0,00	0,00	0,00

1. Nachtragsvoranschlag 2026

Gemeinde Trattenbach

NVA Ergebnis- und Finanzierungsvoranschlag Detailnachweis

		MVAG		VC QU	Ergebnisvoranschlag			Finanzierungsvoranschlag		
		EH	FH		VA 2026 inkl. NVA	VA 2026	1. NVA	VA 2026 inkl. NVA	VA 2026	1. NVA
SA5	Saldo (5) Geldfluss aus der voranschlagswirksamen Gebarung (Saldo 3 + Saldo 4)							0,00	0,00	0,00
853	Betriebe für die Errichtung und Verwaltung von Wohn- und Geschäftsbau									
853000	Betrieb f.Wohn- und Geschäftsgebäude									
Operative Gebarung										
2/853000+811100	Mieten und Betriebskostenersätze H 77	2115	3115	14	13.000,00	13.000,00	0,00	13.000,00	13.000,00	0,00
2/853000+811110	Heizungsbetriebskosten H 77	2115	3115	14	4.500,00	4.500,00	0,00	4.500,00	4.500,00	0,00
2/853000+811200	Mieten u. Betriebskostenersätze H 10	2115	3115	14	25.000,00	25.000,00	0,00	25.000,00	25.000,00	0,00
2/853000+811210	Heizungsbetriebskosten H 10	2115	3115	14	3.000,00	3.000,00	0,00	3.000,00	3.000,00	0,00
SU 21 / 31	Summe Erträge / Einzahlungen operative Gebarung				45.500,00	45.500,00	0,00	45.500,00	45.500,00	0,00
1/853000-451100	Beheizung H 77	2221	3221	23	5.000,00	5.000,00	0,00	5.000,00	5.000,00	0,00
1/853000-451200	Beheizung H 10	2221	3221	23	3.000,00	3.000,00	0,00	3.000,00	3.000,00	0,00
1/853000-600100	Strom H 77 (Gang)	2222	3222	24	300,00	300,00	0,00	300,00	300,00	0,00
1/853000-600200	Strom H 10 (Gang)	2222	3222	24	400,00	400,00	0,00	400,00	400,00	0,00
1/853000-614100	Instandhaltung v. Gebäuden H 77	2224	3224	24	4.500,00	4.500,00	0,00	4.500,00	4.500,00	0,00
1/853000-614200	Instandhaltung v. Gebäuden H 10	2224	3224	24	4.200,00	4.200,00	0,00	4.200,00	4.200,00	0,00
1/853000-614300	Instandhaltung von Gebäuden H 4	2224	3224	24	200,00	200,00	0,00	200,00	200,00	0,00
1/853000-680000	Planmäßige Abschreibung	2226			22.000,00	22.000,00	0,00	0,00	0,00	0,00
1/853000-711000	Öffentliche Abgaben	2225	3225	24	400,00	400,00	0,00	400,00	400,00	0,00
1/853000-720100	Sachaufwand Verwaltung	2225	3225	24	800,00	800,00	0,00	800,00	800,00	0,00
1/853000-720200	Personalaufwand Verwaltung	2225	3225	24	4.500,00	4.500,00	0,00	4.500,00	4.500,00	0,00
SU 22 / 32	Summe Aufwendungen / Auszahlungen operative Gebarung				45.300,00	45.300,00	0,00	23.300,00	23.300,00	0,00
SA 0 / SA 1	(0) Nettoergebnis (21 - 22) / (1) Geldfluss operative Gebarung (31 – 32)				200,00	200,00	0,00	22.200,00	22.200,00	0,00
SA01	Saldo (01) Haushaltsrücklagen (230 - 240)				0,00	0,00	0,00	0,00	0,00	0,00
SA00	Saldo (00) Nettoergebnis nach Haushaltsrücklagen (Saldo 0 + Saldo 01)				200,00	200,00	0,00			
Investive Gebarung										
6/853000+301000	Förderung Land (Raumordnung)		3331	1	0,00	0,00	0,00	4.200,00	0,00	4.200,00
SU 33	Summe Einzahlungen investive Gebarung							4.200,00	0,00	4.200,00
SU 34	Summe Auszahlungen investive Gebarung							0,00	0,00	0,00
SA2	Saldo (2) Geldfluss aus der Investiven Gebarung (33 – 34)							4.200,00	0,00	4.200,00
SA3	Saldo (3) Nettofinanzierungssaldo (Saldo 1 + Saldo 2)							26.400,00	22.200,00	4.200,00
Finanzierungstätigkeit										
SU 35	Summe Einzahlungen aus der Finanzierungstätigkeit							0,00	0,00	0,00
SU 36	Summe Auszahlungen aus der Finanzierungstätigkeit							0,00	0,00	0,00
SA4	Saldo (4) Geldfluss aus der Finanzierungstätigkeit (35 – 36)							0,00	0,00	0,00
SA5	Saldo (5) Geldfluss aus der voranschlagswirksamen Gebarung (Saldo 3 + Saldo 4)							26.400,00	22.200,00	4.200,00

1. Nachtragsvoranschlag 2026

Gemeinde Trattenbach

NVA Ergebnis- und Finanzierungsvoranschlag Detailnachweis

		MVAG		VC QU	Ergebnisvoranschlag		Finanzierungsvoranschlag			
		EH	FH		VA 2026 inkl. NVA	VA 2026	1. NVA	VA 2026 inkl. NVA	VA 2026	1. NVA
854	Betriebe der Informations- und Telekommunikationstechnologie									
854000	Betriebe der Informations- und Telekommunikationstechnologie									
Operative Gebarung										
SU 21 / 31	Summe Erträge / Einzahlungen operative Gebarung				0,00	0,00	0,00	0,00	0,00	0,00
SU 22 / 32	Summe Aufwendungen / Auszahlungen operative Gebarung				0,00	0,00	0,00	0,00	0,00	0,00
SA 0 / SA 1	(0) Nettoergebnis (21 - 22) / (1) Geldfluss operative Gebarung (31 - 32)				0,00	0,00	0,00	0,00	0,00	0,00
SA01	Saldo (01) Haushaltsrücklagen (230 - 240)				0,00	0,00	0,00	0,00	0,00	0,00
SA00	Saldo (00) Nettoergebnis nach Haushaltsrücklagen (Saldo 0 + Saldo 01)				0,00	0,00	0,00			
Investive Gebarung										
SU 33	Summe Einzahlungen investive Gebarung							0,00	0,00	0,00
5/854000-050000	Breitbandausbau in Peripherie		3412	1	0,00	0,00	0,00	170.200,00	0,00	170.200,00
SU 34	Summe Auszahlungen investive Gebarung							170.200,00	0,00	170.200,00
SA2	Saldo (2) Geldfluss aus der Investiven Gebarung (33 - 34)							-170.200,00	0,00	-170.200,00
SA3	Saldo (3) Nettofinanzierungssaldo (Saldo 1 + Saldo 2)							-170.200,00	0,00	-170.200,00
Finanzierungstätigkeit										
6/854000+346000	Darlehen Breitbandausbau in Peripherie		3514	1	0,00	0,00	0,00	170.200,00	0,00	170.200,00
SU 35	Summe Einzahlungen aus der Finanzierungstätigkeit							170.200,00	0,00	170.200,00
SU 36	Summe Auszahlungen aus der Finanzierungstätigkeit							0,00	0,00	0,00
SA4	Saldo (4) Geldfluss aus der Finanzierungstätigkeit (35 - 36)							170.200,00	0,00	170.200,00
SA5	Saldo (5) Geldfluss aus der voranschlagswirksamen Gebarung (Saldo 3 + Saldo 4)							0,00	0,00	0,00
87	Wirtschaftliche Unternehmungen									
870	Elektrizitätsversorgung									
870000	Elektrizitätsversorgung									
Operative Gebarung										
SU 21 / 31	Summe Erträge / Einzahlungen operative Gebarung				0,00	0,00	0,00	0,00	0,00	0,00
SU 22 / 32	Summe Aufwendungen / Auszahlungen operative Gebarung				0,00	0,00	0,00	0,00	0,00	0,00
SA 0 / SA 1	(0) Nettoergebnis (21 - 22) / (1) Geldfluss operative Gebarung (31 - 32)				0,00	0,00	0,00	0,00	0,00	0,00
SA01	Saldo (01) Haushaltsrücklagen (230 - 240)				0,00	0,00	0,00	0,00	0,00	0,00
SA00	Saldo (00) Nettoergebnis nach Haushaltsrücklagen (Saldo 0 + Saldo 01)				0,00	0,00	0,00			
Investive Gebarung										
SU 33	Summe Einzahlungen investive Gebarung							0,00	0,00	0,00
SU 34	Summe Auszahlungen investive Gebarung							0,00	0,00	0,00
SA2	Saldo (2) Geldfluss aus der Investiven Gebarung (33 - 34)							0,00	0,00	0,00
SA3	Saldo (3) Nettofinanzierungssaldo (Saldo 1 + Saldo 2)							0,00	0,00	0,00

	MVAG		VC QU	Ergebnisvoranschlag			Finanzierungsvoranschlag		
	EH	FH		VA 2026 inkl. NVA	VA 2026	1. NVA	VA 2026 inkl. NVA	VA 2026	1. NVA
Finanzierungstätigkeit									
SU 35							0,00	0,00	0,00
SU 36							0,00	0,00	0,00
SA4							0,00	0,00	0,00
SA5							0,00	0,00	0,00

		MVAG		VC QU	Ergebnisvoranschlag		Finanzierungsvoranschlag			
		EH	FH		VA 2026 inkl. NVA	VA 2026	1. NVA	VA 2026 inkl. NVA	VA 2026	1. NVA
9 Finanzwirtschaft										
90	Gesonderte Verwaltung									
900	Gesonderte Verwaltung									
900000	Gesonderte Verwaltung									
Operative Gebarung										
SU 21 / 31	Summe Erträge / Einzahlungen operative Gebarung				0,00	0,00	0,00	0,00	0,00	0,00
1/900000-616000	Instandhaltung EDV-Anlage	2224	3224	24	1.500,00	1.500,00	0,00	1.500,00	1.500,00	0,00
1/900000-728000	Sonstige Leistungsentgelte an Firmen	2225	3225	24	13.000,00	13.000,00	0,00	13.000,00	13.000,00	0,00
SU 22 / 32	Summe Aufwendungen / Auszahlungen operative Gebarung				14.500,00	14.500,00	0,00	14.500,00	14.500,00	0,00
SA 0 / SA 1	(0) Nettoergebnis (21 - 22) / (1) Geldfluss operative Gebarung (31 - 32)				-14.500,00	-14.500,00	0,00	-14.500,00	-14.500,00	0,00
SA01	Saldo (01) Haushaltsrücklagen (230 - 240)				0,00	0,00	0,00	0,00	0,00	0,00
SA00	Saldo (00) Nettoergebnis nach Haushaltsrücklagen (Saldo 0 + Saldo 01)				-14.500,00	-14.500,00	0,00			
Investive Gebarung										
SU 33	Summe Einzahlungen investive Gebarung							0,00	0,00	0,00
SU 34	Summe Auszahlungen investive Gebarung							0,00	0,00	0,00
SA2	Saldo (2) Geldfluss aus der Investiven Gebarung (33 - 34)							0,00	0,00	0,00
SA3	Saldo (3) Nettofinanzierungssaldo (Saldo 1 + Saldo 2)							-14.500,00	-14.500,00	0,00
Finanzierungstätigkeit										
SU 35	Summe Einzahlungen aus der Finanzierungstätigkeit							0,00	0,00	0,00
SU 36	Summe Auszahlungen aus der Finanzierungstätigkeit							0,00	0,00	0,00
SA4	Saldo (4) Geldfluss aus der Finanzierungstätigkeit (35 - 36)							0,00	0,00	0,00
SA5	Saldo (5) Geldfluss aus der voranschlagswirksamen Gebarung (Saldo 3 + Saldo 4)							-14.500,00	-14.500,00	0,00
91	Kapitalvermögen und Stiftungen ohne eigene Rechtspersönlichkeit									
910	Geldverkehr									
910000	Geldverkehr									
Operative Gebarung										
2/910000+823000	Zinsen der Giro- und Spargirokonten	2131	3131	14	100,00	100,00	0,00	100,00	100,00	0,00
SU 21 / 31	Summe Erträge / Einzahlungen operative Gebarung				100,00	100,00	0,00	100,00	100,00	0,00
1/910000-659000	Geldverkehrsspesen	2244	3244	24	2.000,00	2.000,00	0,00	2.000,00	2.000,00	0,00
SU 22 / 32	Summe Aufwendungen / Auszahlungen operative Gebarung				2.000,00	2.000,00	0,00	2.000,00	2.000,00	0,00
SA 0 / SA 1	(0) Nettoergebnis (21 - 22) / (1) Geldfluss operative Gebarung (31 - 32)				-1.900,00	-1.900,00	0,00	-1.900,00	-1.900,00	0,00
SA01	Saldo (01) Haushaltsrücklagen (230 - 240)				0,00	0,00	0,00	0,00	0,00	0,00
SA00	Saldo (00) Nettoergebnis nach Haushaltsrücklagen (Saldo 0 + Saldo 01)				-1.900,00	-1.900,00	0,00			

1. Nachtragsvoranschlag 2026

NVA Ergebnis- und Finanzierungsvoranschlag Detailnachweis

Gemeinde Trattenbach

	MVAG	VC QU	Ergebnisvoranschlag			Finanzierungsvoranschlag				
			EH	FH	VA 2026 inkl. NVA	VA 2026	1. NVA	VA 2026 inkl. NVA	VA 2026	1. NVA
Investive Gebarung										
SU 33							0,00	0,00		0,00
SU 34							0,00	0,00		0,00
SA2							0,00	0,00		0,00
SA3							-1.900,00	-1.900,00		0,00
Finanzierungstätigkeit										
SU 35							0,00	0,00		0,00
SU 36							0,00	0,00		0,00
SA4							0,00	0,00		0,00
SA5							-1.900,00	-1.900,00		0,00
912										
912000										
Operative Gebarung										
SU 21 / 31					0,00	0,00	0,00	0,00	0,00	0,00
SU 22 / 32					0,00	0,00	0,00	0,00	0,00	0,00
SA 0 / SA 1					0,00	0,00	0,00	0,00	0,00	0,00
SA01					0,00	0,00	0,00	0,00	0,00	0,00
SA00					0,00	0,00	0,00	0,00	0,00	0,00
Investive Gebarung										
SU 33							0,00	0,00		0,00
SU 34							0,00	0,00		0,00
SA2							0,00	0,00		0,00
SA3							0,00	0,00		0,00
Finanzierungstätigkeit										
SU 35							0,00	0,00		0,00
SU 36							0,00	0,00		0,00
SA4							0,00	0,00		0,00
SA5							0,00	0,00		0,00
92 Öffentliche Abgaben										
920										
920000										
Operative Gebarung										
2/920000+816000		2114 3114	13		200,00	200,00	0,00	200,00	200,00	0,00
2/920000+830000		2111 3111	10		7.000,00	7.000,00	0,00	7.000,00	7.000,00	0,00

1. Nachtragsvoranschlag 2026

NVA Ergebnis- und Finanzierungsvoranschlag Detailnachweis

Gemeinde Trattenbach

		MVAG		VC QU	Ergebnisvoranschlag			Finanzierungsvoranschlag		
		EH	FH		VA 2026 inkl. NVA	VA 2026	1. NVA	VA 2026 inkl. NVA	VA 2026	1. NVA
2/920000+831000	Grundsteuer B	2111	3111	10	25.800,00	25.800,00	0,00	25.800,00	25.800,00	0,00
2/920000+833100	Kommunalsteuer	2111	3111	10	140.000,00	140.000,00	0,00	140.000,00	140.000,00	0,00
2/920000+838000	Hundeabgabe	2111	3111	10	2.400,00	2.400,00	0,00	2.400,00	2.400,00	0,00
2/920000+841000	Gebrauchsabgabe	2111	3111	10	5.000,00	5.000,00	0,00	5.000,00	5.000,00	0,00
2/920000+849000	Nebenansprüche (Mahngebühren etc.)	2111	3111	10	300,00	300,00	0,00	300,00	300,00	0,00
2/920000+850000	Aufschliessungsabgaben	2111	3111	10	26.000,00	26.000,00	0,00	26.000,00	26.000,00	0,00
2/920000+856000	Verwaltungsabgaben	2111	3111	10	1.300,00	1.300,00	0,00	1.300,00	1.300,00	0,00
SU 21 / 31	Summe Erträge / Einzahlungen operative Gebarung				208.000,00	208.000,00	0,00	208.000,00	208.000,00	0,00
SU 22 / 32	Summe Aufwendungen / Auszahlungen operative Gebarung				0,00	0,00	0,00	0,00	0,00	0,00
SA 0 / SA 1	(0) Nettoergebnis (21 - 22) / (1) Geldfluss operative Gebarung (31 - 32)				208.000,00	208.000,00	0,00	208.000,00	208.000,00	0,00
SA01	Saldo (01) Haushaltsrücklagen (230 - 240)				0,00	0,00	0,00	0,00	0,00	0,00
SA00	Saldo (00) Nettoergebnis nach Haushaltsrücklagen (Saldo 0 + Saldo 01)				208.000,00	208.000,00	0,00			
Investive Gebarung										
SU 33	Summe Einzahlungen investive Gebarung							0,00	0,00	0,00
SU 34	Summe Auszahlungen investive Gebarung							0,00	0,00	0,00
SA2	Saldo (2) Geldfluss aus der Investiven Gebarung (33 - 34)							0,00	0,00	0,00
SA3	Saldo (3) Nettofinanzierungssaldo (Saldo 1 + Saldo 2)							208.000,00	208.000,00	0,00
Finanzierungstätigkeit										
SU 35	Summe Einzahlungen aus der Finanzierungstätigkeit							0,00	0,00	0,00
SU 36	Summe Auszahlungen aus der Finanzierungstätigkeit							0,00	0,00	0,00
SA4	Saldo (4) Geldfluss aus der Finanzierungstätigkeit (35 - 36)							0,00	0,00	0,00
SA5	Saldo (5) Geldfluss aus der voranschlagswirksamen Gebarung (Saldo 3 + Saldo 4)							208.000,00	208.000,00	0,00
921	Zwischen Ländern und Gemeinden geteilte Abgaben									
921000	Gemeinschaftliche Landesabgaben									
Operative Gebarung										
2/921000+834000	Fremdenverkehrsabgaben	2111	3111	10	5.500,00	5.500,00	0,00	5.500,00	5.500,00	0,00
SU 21 / 31	Summe Erträge / Einzahlungen operative Gebarung				5.500,00	5.500,00	0,00	5.500,00	5.500,00	0,00
SU 22 / 32	Summe Aufwendungen / Auszahlungen operative Gebarung				0,00	0,00	0,00	0,00	0,00	0,00
SA 0 / SA 1	(0) Nettoergebnis (21 - 22) / (1) Geldfluss operative Gebarung (31 - 32)				5.500,00	5.500,00	0,00	5.500,00	5.500,00	0,00
SA01	Saldo (01) Haushaltsrücklagen (230 - 240)				0,00	0,00	0,00	0,00	0,00	0,00
SA00	Saldo (00) Nettoergebnis nach Haushaltsrücklagen (Saldo 0 + Saldo 01)				5.500,00	5.500,00	0,00			
Investive Gebarung										
SU 33	Summe Einzahlungen investive Gebarung							0,00	0,00	0,00
SU 34	Summe Auszahlungen investive Gebarung							0,00	0,00	0,00
SA2	Saldo (2) Geldfluss aus der Investiven Gebarung (33 - 34)							0,00	0,00	0,00
SA3	Saldo (3) Nettofinanzierungssaldo (Saldo 1 + Saldo 2)							5.500,00	5.500,00	0,00

1. Nachtragsvoranschlag 2026

Gemeinde Trattenbach

NVA Ergebnis- und Finanzierungsvoranschlag Detailnachweis

	MVAG	VC QU	Ergebnisvoranschlag				Finanzierungsvoranschlag					
			EH	FH	VA 2026 inkl. NVA	VA 2026	1. NVA	VA 2026 inkl. NVA	VA 2026	1. NVA		
Finanzierungstätigkeit												
SU 35			Summe Einzahlungen aus der Finanzierungstätigkeit					0,00	0,00	0,00		
SU 36			Summe Auszahlungen aus der Finanzierungstätigkeit					0,00	0,00	0,00		
SA4			Saldo (4) Geldfluss aus der Finanzierungstätigkeit (35 – 36)					0,00	0,00	0,00		
SA5			Saldo (5) Geldfluss aus der voranschlagswirksamen Gebarung (Saldo 3 + Saldo 4)					5.500,00	5.500,00	0,00		
925 Ertragsanteile an gemeinschaftlichen Bundesabgaben												
925000 Ertragsanteile an Gemeensch. Bundesabg.												
Operative Gebarung												
2/925000+859400			Abg.Ertrag.Bev.Schlüssel (inkl. Kest)	2112	3112	11	549.000,00	549.000,00	0,00	549.000,00	549.000,00	0,00
SU 21 / 31			Summe Erträge / Einzahlungen operative Gebarung				549.000,00	549.000,00	0,00	549.000,00	549.000,00	0,00
SU 22 / 32			Summe Aufwendungen / Auszahlungen operative Gebarung				0,00	0,00	0,00	0,00	0,00	0,00
SA 0 / SA 1			(0) Nettoergebnis (21 - 22) / (1) Geldfluss operative Gebarung (31 – 32)				549.000,00	549.000,00	0,00	549.000,00	549.000,00	0,00
SA01			Saldo (01) Haushaltsrücklagen (230 - 240)				0,00	0,00	0,00	0,00	0,00	0,00
SA00			Saldo (00) Nettoergebnis nach Haushaltsrücklagen (Saldo 0 + Saldo 01)				549.000,00	549.000,00	0,00			
Investive Gebarung												
SU 33			Summe Einzahlungen investive Gebarung					0,00	0,00	0,00		
SU 34			Summe Auszahlungen investive Gebarung					0,00	0,00	0,00		
SA2			Saldo (2) Geldfluss aus der Investiven Gebarung (33 – 34)					0,00	0,00	0,00		
SA3			Saldo (3) Nettofinanzierungssaldo (Saldo 1 + Saldo 2)					549.000,00	549.000,00	0,00		
Finanzierungstätigkeit												
SU 35			Summe Einzahlungen aus der Finanzierungstätigkeit					0,00	0,00	0,00		
SU 36			Summe Auszahlungen aus der Finanzierungstätigkeit					0,00	0,00	0,00		
SA4			Saldo (4) Geldfluss aus der Finanzierungstätigkeit (35 – 36)					0,00	0,00	0,00		
SA5			Saldo (5) Geldfluss aus der voranschlagswirksamen Gebarung (Saldo 3 + Saldo 4)					549.000,00	549.000,00	0,00		
94 Finanzzuweisungen und Zuschüsse												
940 Bedarfszuweisungen												
940000 Bedarfszuweisungen												
Operative Gebarung												
2/940000+861000			Bedarfszuweisung zum Finanzkraftausgleich	2121	3121	15	5.800,00	5.800,00	0,00	5.800,00	5.800,00	0,00
2/940000+871100			Kapitaltransfers aus Gemeinde-Bedarfszuweisungsmitteln	2121	3121		93.800,00	184.400,00	-90.600,00	93.800,00	184.400,00	-90.600,00
SU 21 / 31			Summe Erträge / Einzahlungen operative Gebarung				99.600,00	190.200,00	-90.600,00	99.600,00	190.200,00	-90.600,00
SU 22 / 32			Summe Aufwendungen / Auszahlungen operative Gebarung				0,00	0,00	0,00	0,00	0,00	0,00
SA 0 / SA 1			(0) Nettoergebnis (21 - 22) / (1) Geldfluss operative Gebarung (31 – 32)				99.600,00	190.200,00	-90.600,00	99.600,00	190.200,00	-90.600,00

1. Nachtragsvoranschlag 2026

NVA Ergebnis- und Finanzierungsvoranschlag Detailnachweis

Gemeinde Trattenbach

		MVAG		VC QU	Ergebnisvoranschlag			Finanzierungsvoranschlag		
		EH	FH		VA 2026 inkl. NVA	VA 2026	1. NVA	VA 2026 inkl. NVA	VA 2026	1. NVA
SA01	Saldo (01) Haushaltsrücklagen (230 - 240)				0,00	0,00	0,00	0,00	0,00	0,00
SA00	Saldo (00) Nettoergebnis nach Haushaltsrücklagen (Saldo 0 + Saldo 01)				99.600,00	190.200,00	-90.600,00			
Investive Gebarung										
SU 33	Summe Einzahlungen investive Gebarung							0,00	0,00	0,00
SU 34	Summe Auszahlungen investive Gebarung							0,00	0,00	0,00
SA2	Saldo (2) Geldfluss aus der Investiven Gebarung (33 – 34)							0,00	0,00	0,00
SA3	Saldo (3) Nettofinanzierungssaldo (Saldo 1 + Saldo 2)							99.600,00	190.200,00	-90.600,00
Finanzierungstätigkeit										
SU 35	Summe Einzahlungen aus der Finanzierungstätigkeit							0,00	0,00	0,00
SU 36	Summe Auszahlungen aus der Finanzierungstätigkeit							0,00	0,00	0,00
SA4	Saldo (4) Geldfluss aus der Finanzierungstätigkeit (35 – 36)							0,00	0,00	0,00
SA5	Saldo (5) Geldfluss aus der voranschlagswirksamen Gebarung (Saldo 3 + Saldo 4)							99.600,00	190.200,00	-90.600,00
941	Sonstige Finanzzuweisungen nach dem FAG									
941000	Sonst. Finanzzuw. nach dem FAG									
Operative Gebarung										
2/941000+860000	Finanzzuweisungen des Bundes nach dem FAG (§ 21)	2121	3121	15	40.500,00	40.500,00	0,00	40.500,00	40.500,00	0,00
SU 21 / 31	Summe Erträge / Einzahlungen operative Gebarung				40.500,00	40.500,00	0,00	40.500,00	40.500,00	0,00
SU 22 / 32	Summe Aufwendungen / Auszahlungen operative Gebarung				0,00	0,00	0,00	0,00	0,00	0,00
SA 0 / SA 1	(0) Nettoergebnis (21 - 22) / (1) Geldfluss operative Gebarung (31 – 32)				40.500,00	40.500,00	0,00	40.500,00	40.500,00	0,00
SA01	Saldo (01) Haushaltsrücklagen (230 - 240)				0,00	0,00	0,00	0,00	0,00	0,00
SA00	Saldo (00) Nettoergebnis nach Haushaltsrücklagen (Saldo 0 + Saldo 01)				40.500,00	40.500,00	0,00			
Investive Gebarung										
SU 33	Summe Einzahlungen investive Gebarung							0,00	0,00	0,00
SU 34	Summe Auszahlungen investive Gebarung							0,00	0,00	0,00
SA2	Saldo (2) Geldfluss aus der Investiven Gebarung (33 – 34)							0,00	0,00	0,00
SA3	Saldo (3) Nettofinanzierungssaldo (Saldo 1 + Saldo 2)							40.500,00	40.500,00	0,00
Finanzierungstätigkeit										
SU 35	Summe Einzahlungen aus der Finanzierungstätigkeit							0,00	0,00	0,00
SU 36	Summe Auszahlungen aus der Finanzierungstätigkeit							0,00	0,00	0,00
SA4	Saldo (4) Geldfluss aus der Finanzierungstätigkeit (35 – 36)							0,00	0,00	0,00
SA5	Saldo (5) Geldfluss aus der voranschlagswirksamen Gebarung (Saldo 3 + Saldo 4)							40.500,00	40.500,00	0,00
945	Sonstige Zuschüsse des Bundes									
945000	Sonstige Zuschüsse des Bundes									
Operative Gebarung										
SU 21 / 31	Summe Erträge / Einzahlungen operative Gebarung				0,00	0,00	0,00	0,00	0,00	0,00

1. Nachtragsvoranschlag 2026

Gemeinde Trattenbach

NVA Ergebnis- und Finanzierungsvoranschlag Detailnachweis

	MVAG EH FH	VC QU	Ergebnisvoranschlag		Finanzierungsvoranschlag			
			VA 2026 inkl. NVA	VA 2026	1. NVA	VA 2026 inkl. NVA	VA 2026	1. NVA
SU 22 / 32		Summe Aufwendungen / Auszahlungen operative Gebarung	0,00	0,00	0,00	0,00	0,00	0,00
SA 0 / SA 1		(0) Nettoergebnis (21 - 22) / (1) Geldfluss operative Gebarung (31 - 32)	0,00	0,00	0,00	0,00	0,00	0,00
SA01		Saldo (01) Haushaltsrücklagen (230 - 240)	0,00	0,00	0,00	0,00	0,00	0,00
SA00		Saldo (00) Nettoergebnis nach Haushaltsrücklagen (Saldo 0 + Saldo 01)	0,00	0,00	0,00			
Investive Gebarung								
SU 33		Summe Einzahlungen investive Gebarung				0,00	0,00	0,00
SU 34		Summe Auszahlungen investive Gebarung				0,00	0,00	0,00
SA2		Saldo (2) Geldfluss aus der Investiven Gebarung (33 - 34)				0,00	0,00	0,00
SA3		Saldo (3) Nettofinanzierungssaldo (Saldo 1 + Saldo 2)				0,00	0,00	0,00
Finanzierungstätigkeit								
SU 35		Summe Einzahlungen aus der Finanzierungstätigkeit				0,00	0,00	0,00
SU 36		Summe Auszahlungen aus der Finanzierungstätigkeit				0,00	0,00	0,00
SA4		Saldo (4) Geldfluss aus der Finanzierungstätigkeit (35 - 36)				0,00	0,00	0,00
SA5		Saldo (5) Geldfluss aus der voranschlagswirksamen Gebarung (Saldo 3 + Saldo 4)				0,00	0,00	0,00
946		Zuschüsse nach landesgesetzlichen Bestimmungen						
946000		Zuschüsse nach landesgesetzlichen Bestimmungen						
Operative Gebarung								
SU 21 / 31		Summe Erträge / Einzahlungen operative Gebarung	0,00	0,00	0,00	0,00	0,00	0,00
SU 22 / 32		Summe Aufwendungen / Auszahlungen operative Gebarung	0,00	0,00	0,00	0,00	0,00	0,00
SA 0 / SA 1		(0) Nettoergebnis (21 - 22) / (1) Geldfluss operative Gebarung (31 - 32)	0,00	0,00	0,00	0,00	0,00	0,00
SA01		Saldo (01) Haushaltsrücklagen (230 - 240)	0,00	0,00	0,00	0,00	0,00	0,00
SA00		Saldo (00) Nettoergebnis nach Haushaltsrücklagen (Saldo 0 + Saldo 01)	0,00	0,00	0,00			
Investive Gebarung								
SU 33		Summe Einzahlungen investive Gebarung				0,00	0,00	0,00
SU 34		Summe Auszahlungen investive Gebarung				0,00	0,00	0,00
SA2		Saldo (2) Geldfluss aus der Investiven Gebarung (33 - 34)				0,00	0,00	0,00
SA3		Saldo (3) Nettofinanzierungssaldo (Saldo 1 + Saldo 2)				0,00	0,00	0,00
Finanzierungstätigkeit								
SU 35		Summe Einzahlungen aus der Finanzierungstätigkeit				0,00	0,00	0,00
SU 36		Summe Auszahlungen aus der Finanzierungstätigkeit				0,00	0,00	0,00
SA4		Saldo (4) Geldfluss aus der Finanzierungstätigkeit (35 - 36)				0,00	0,00	0,00
SA5		Saldo (5) Geldfluss aus der voranschlagswirksamen Gebarung (Saldo 3 + Saldo 4)				0,00	0,00	0,00

1. Nachtragsvoranschlag 2026

Gemeinde Trattenbach

NVA Ergebnis- und Finanzierungsvoranschlag Detailnachweis

	MVAG EH FH	VC QU	Ergebnisvoranschlag			Finanzierungsvoranschlag		
			VA 2026 inkl. NVA	VA 2026	1. NVA	VA 2026 inkl. NVA	VA 2026	1. NVA
98								
980								
980000								
Operative Gebarung								
SU 21 / 31								
1/980000-799000								
SU 22 / 32								
SA 0 / SA 1								
SA01								
SA00								
Investive Gebarung								
SU 33								
SU 34								
SA2								
SA3								
Finanzierungstätigkeit								
SU 35								
SU 36								
SA4								
SA5								

Haushaltspotential (aufbauend auf der Ergebnisrechnung)

1. Nachtragsvoranschlag 2026

Gemeinde Trattenbach

Haushaltspotential (aufbauend auf der Ergebnisrechnung)

MVAG	Mittelverwendungs- und -aufbringungsgruppen	Mittelaufbringung	Mittelverwendung	Saldo
211	Erträge aus der operativen Verwaltungstätigkeit	1.195.400,00		
212	Erträge aus Transfers	263.800,00		
213	Finanzerträge	100,00		
Summe Erträge (SU 21)		1.459.300,00		
2117	Nicht finanzierungswirksame operative Erträge (Auflösung von Rückstellungen und Aktivierte Eigenleistungen)	-2.600,00		
2127	Nicht finanzierungswirksamer Transferertrag (Auflösung von Investitionszuschüssen)	-53.900,00		
2136	Sonstige nicht finanzierungswirksame Finanzerträge (Auflösung von RS Bewertung von Beteiligungen und aktiven Finanzinstrumenten)	0,00		
Nicht finanzwirksame Erträge		-56.500,00		
Finanzwirksame Erträge		1.402.800,00		
221	Personalaufwand		300.800,00	
222	Sachaufwand		752.000,00	
223	Transferaufwand		451.100,00	
224	Finanzaufwand		10.100,00	
Summe Aufwendungen (SU 22)			1.514.000,00	
2214	Nicht finanzierungswirksamer Personalaufwand (Dotierung RS für Abfertigungen, Jubiläum u. nicht konsumierte Urlaube)		-800,00	
2226	Nicht finanzierungswirksamer Sachaufwand (inkl. Abschreibungen, Dotierung von RS Prozess, ausstehende Rechnungen)		-227.000,00	
2237	Nicht finanzierungswirksamer Transferaufwand (Dotierungen von RS f. Pensionen)		0,00	
2245	Nicht finanzierungswirksamer Finanzaufwand (Wertberichtigungen zu Finanzinstrumenten, Aufwendungen aus der Bewertung von Beteiligungen)		0,00	
Nicht finanzwirksame Aufwendungen			-227.800,00	
Finanzwirksame Aufwendungen			1.286.200,00	
Finanzwirksames Ergebnis		1.402.800,00	1.286.200,00	116.600,00

1. Nachtragsvoranschlag 2026

Gemeinde Trattenbach

Haushaltspotential (aufbauend auf der Ergebnisrechnung)

MVAG	Mittelverwendungs- und -aufbringungsgruppen	Mittelaufbringung	Mittelverwendung	Saldo
332	Einzahlungen aus der Rückzahlung von Darlehen sowie gewährten Vorschüssen (ohne 332x mit Projektcode - Anzahlungen)	0,00		
1141	Vorräte (- Veränderung)	0,00		
1142	Gegebene Anzahlungen auf Vorräte (- Veränderung)	0,00		
1540	Passive Rechnungsabgrenzung	0,00		
	Einzahlungen der Kontengruppe 000-089, die keinem Projekt mit Projektcode 1 zugeordnet sind	0,00		
	Einzahlungen der Kontengruppe 30, die keinem Projekt mit Projektcode 1 zugeordnet sind	23.200,00		
	- Erträge der Kontogruppe 80 mit Projektcode 1	0,00		
2301	Entnahmen von Rücklagen endfälliger Darlehen (Kontengruppe 893)	0,00		
Jährliche wiederkehrende Einzahlungen		23.200,00		
36	Auszahlungen aus der Finanzierungstätigkeit (ohne Projektcode 1)		42.800,00	
2401	Zuweisung an Rücklagen endfälliger Darlehen (Kontengruppe 793)		0,00	
342	Auszahlungen aus der Gewährung von Darlehen sowie gewährten Vorschüssen (ohne 342x mit Projektcode - Anzahlungen)		0,00	
1141	Vorräte (+ Veränderung)		0,00	
1142	Gegebene Anzahlungen auf Vorräte (+ Veränderung)		0,00	
1170	Aktive Rechnungsabgrenzung		0,00	
	Auszahlungen (Investitionen) der Kontengruppe 000-083, die keinem Projekt mit Projektcode 1 zugeordnet sind		6.800,00	
Jährliche wiederkehrende Auszahlungen			49.600,00	
	Kontengruppe 871, KT der Ergebnisrechnung, mit Projektcode (BZ)	-41.800,00		
Summe Kapitaltransfers der Ergebnisrechnung		-41.800,00		
H1 Jährliches Haushaltspotential (Eigenmittel)		1.384.200,00	1.335.800,00	48.400,00
H4VJ Haushaltspotential Vorjahr (Endbestand HP-RL Vorjahr, Konto 935077 = AB)				-41.923,78
H2 verfügbares Haushaltspotential (Eigenmittel)				6.476,22

1. Nachtragsvoranschlag 2026

Gemeinde Trattenbach

Haushaltspotential (aufbauend auf der Ergebnisrechnung)

MVAG	Mittelverwendungs- und -aufbringungsgruppen	Mittelaufbringung	Mittelverwendung	Saldo
Information 1 - Berechnung der tatsächlichen Liquidität		0,00	0,00	
im verfügbaren Haushaltspotential enthaltene Bedarfszuweisungen zur Liquiditätssteigerung aus Kontogruppe 871, KT der Ergebnisrechnung ohne Projektcode		93.800,00		
tatsächlicher Liquiditätsbedarf ohne Rücklagenauflösung (Abgang)		-87.323,78		
2401	Zuweisungen an Haushaltsrücklagen (Kontengruppe 794)		0,00	
2401	Zuweisungen an Haushaltsrücklagen (Kontengruppe 795)		0,00	
Jährliche Aufwände für Rücklagen			0,00	
2301	Entnahmen von Haushaltsrücklagen (Kontengruppe 894)	12.900,00		
2301	Entnahmen von Haushaltsrücklagen (Kontengruppe 895)	0,00		
Jährliche RL-Erträge f. Investitionen (finanzw.)		12.900,00		
H3 verfügbares Haushaltspotential (Eigenmittel) nach finanzwirksamen Rücklagen		19.376,22	0,00	19.376,22
	- Zuweisungen und Umbuchungen an investive Vorhaben		19.400,00	-19.400,00
	+ Rückführungen und Umbuchungen von investiven Vorhaben	0,00		0,00
H4 kumuliertes Haushaltspotential (Eigenmittel) Endbestand		19.376,22	19.400,00	-23,78

1. NVA Nachweis der Investitionstätigkeit

1. Nachtragsvoranschlag 2026

Nachweis der Investitionen mit Erläuterungen (nur VC 1)

Gemeinde Trattenbach

Vorhaben	Vorhabensbezeichnung		RA Vorjahre	VA 2026	Plan 2027	Plan 2028	Plan 2029	Plan 2030	Plan Gesamt (gerundet)
Konto	Bezeichnung								
1001640	Feuerwehr (1990 bis 2099)								
	Auszahlungen - Investitionen - Mittelverwendung		295.052,95	15.900,00	0,00	0,00	0,00	0,00	311.000,00
	Anschaffungs- oder Herstellungskosten		295.052,95	15.900,00	0,00	0,00	0,00	0,00	311.000,00
	5/164000-010000	Errichtung Zubau FF-Haus	45.128,75	15.900,00	0,00	0,00	0,00	0,00	61.000,00
	5/164000-010100	Errichtung PV-Anlage	49.800,00	0,00	0,00	0,00	0,00	0,00	49.800,00
	5/164000-020000	Ankauf Notstromaggregat	18.420,00	0,00	0,00	0,00	0,00	0,00	18.400,00
	5/164000-346200	Tilgung Darlehen FF-Haus	71.592,58	0,00	0,00	0,00	0,00	0,00	71.600,00
	5/164000-794001	Zuweisung an zweckgebundene Haushaltsrücklagen	110.111,62	0,00	0,00	0,00	0,00	0,00	110.100,00
	Einzahlungen - Finanzierung - Mittelaufbringung		296.832,83	14.100,00	0,00	0,00	0,00	0,00	310.900,00
	Mittel aus Geldfluss aus der operativen Gebarung		2.147,88	0,00	0,00	0,00	0,00	0,00	2.100,00
	6/164000+829910	Zuführung an Projekte	2.147,88	0,00	0,00	0,00	0,00	0,00	2.100,00
	Bedarfszuweisungen/KTZ		149.599,80	0,00	0,00	0,00	0,00	0,00	149.600,00
	6/164000+301000	Förderung Land (Abt. Kultur)	26.262,80	0,00	0,00	0,00	0,00	0,00	26.300,00
	6/164000+301100	Förderung Dorf-&Stadterneuerung	8.337,00	0,00	0,00	0,00	0,00	0,00	8.300,00
	6/164000+871000	Beihilfen aus Bedarfszuweisungen	110.000,00	0,00	0,00	0,00	0,00	0,00	110.000,00
	6/164000+871500	BZ Energiespargemeinde	5.000,00	0,00	0,00	0,00	0,00	0,00	5.000,00
	Haushaltsrücklagen/Zahlungsmittelreserven		96.173,15	14.100,00	0,00	0,00	0,00	0,00	110.300,00
	6/164000+894001	Entnahmen von zweckgebundenen Haushaltsrücklagen	96.173,15	14.100,00	0,00	0,00	0,00	0,00	110.300,00
	Sonstige Kapitaltransfers und Subventionen		48.912,00	0,00	0,00	0,00	0,00	0,00	48.900,00
	6/164000+300000	Förderung Kommunalkredit	6.023,00	0,00	0,00	0,00	0,00	0,00	6.000,00
	6/164000+300100	Förderung KIP 2020	24.900,00	0,00	0,00	0,00	0,00	0,00	24.900,00
	6/164000+300200	Förderung KPC (KEM) PV-Anlage	14.589,00	0,00	0,00	0,00	0,00	0,00	14.600,00
	6/164000+303000	Eigenmittel FF und MV	3.400,00	0,00	0,00	0,00	0,00	0,00	3.400,00
	Darlehen/Innere Darlehen		0,00	0,00	0,00	0,00	0,00	0,00	0,00
	Finanzierungsleasing		0,00	0,00	0,00	0,00	0,00	0,00	0,00
	Veräußerung langfristiges Vermögen und Sonstiges		0,00	0,00	0,00	0,00	0,00	0,00	0,00
	Finanzierungsergebnis 1001640		1.779,88	-1.800,00	0,00	0,00	0,00	0,00	0,00
		<i>inklusive Vorjahre (gerundet)</i>		0,00	0,00	0,00	0,00	0,00	

1. Nachtragsvoranschlag 2026

Nachweis der Investitionen mit Erläuterungen (nur VC 1)

Gemeinde Trattenbach

Vorhaben	Vorhabensbezeichnung	RA Vorjahre	VA 2026	Plan 2027	Plan 2028	Plan 2029	Plan 2030	Plan Gesamt (gerundet)
Konto	Bezeichnung							
1002690	Erneuerung FunCourt (2025 bis 2030)							
Geplante Gesamtkosten: 50.000,00								
Auszahlungen - Investitionen - Mittelverwendung		37.377,35	0,00	0,00	0,00	0,00	0,00	37.400,00
Anschaffungs- oder Herstellungskosten		37.377,35	0,00	0,00	0,00	0,00	0,00	37.400,00
5/269000-006742	Erneuerung FunCourt	37.377,35	0,00	0,00	0,00	0,00	0,00	37.400,00
Einzahlungen - Finanzierung - Mittelaufbringung		19.707,86	17.700,00	0,00	0,00	0,00	0,00	37.400,00
Mittel aus Geldfluss aus der operativen Gebarung		0,00	0,00	0,00	0,00	0,00	0,00	0,00
Bedarfszuweisungen/KTZ		10.800,00	6.700,00	0,00	0,00	0,00	0,00	17.500,00
6/269000+301000	Förderung Land Sportinfrastruktur	0,00	6.700,00	0,00	0,00	0,00	0,00	6.700,00
6/269000+301200	Förderung Land Allg. Bauwirtschaft	7.500,00	0,00	0,00	0,00	0,00	0,00	7.500,00
6/269000+871000	Beihilfen aus Bedarfszuweisungen	3.300,00	0,00	0,00	0,00	0,00	0,00	3.300,00
Haushaltsrücklagen/Zahlungsmittelreserven		0,00	0,00	0,00	0,00	0,00	0,00	0,00
Sonstige Kapitaltransfers und Subventionen		8.907,86	11.000,00	0,00	0,00	0,00	0,00	19.900,00
6/269000+300742	KIG 2025	8.907,86	11.000,00	0,00	0,00	0,00	0,00	19.900,00
Darlehen/Innere Darlehen		0,00	0,00	0,00	0,00	0,00	0,00	0,00
Finanzierungsleasing		0,00	0,00	0,00	0,00	0,00	0,00	0,00
Veräußerung langfristiges Vermögen und Sonstiges		0,00	0,00	0,00	0,00	0,00	0,00	0,00
Finanzierungsergebnis 1002690		-17.669,49	17.700,00	0,00	0,00	0,00	0,00	0,00
		<i>inklusive Vorjahre (gerundet)</i>	0,00	0,00	0,00	0,00	0,00	

1. Nachtragsvoranschlag 2026

Nachweis der Investitionen mit Erläuterungen (nur VC 1)

Gemeinde Trattenbach

Vorhaben	Vorhabensbezeichnung	RA Vorjahre	VA 2026	Plan 2027	Plan 2028	Plan 2029	Plan 2030	Plan Gesamt (gerundet)
Konto	Bezeichnung							
1000360	Wittgensteinhaus (2021 bis 2030)							
	Auszahlungen - Investitionen - Mittelverwendung	27.209,00	24.700,00	0,00	0,00	0,00	0,00	51.900,00
	Anschaffungs- oder Herstellungskosten	27.209,00	24.700,00	0,00	0,00	0,00	0,00	51.900,00
5/360000-001000	Wittgensteinhaus	27.209,00	24.700,00	0,00	0,00	0,00	0,00	51.900,00
	Einzahlungen - Finanzierung - Mittelaufbringung	51.900,00	0,00	0,00	0,00	0,00	0,00	51.900,00
	Mittel aus Geldfluss aus der operativen Gebarung	12.000,00	0,00	0,00	0,00	0,00	0,00	12.000,00
6/360000+000000	Verkauf Villa	12.000,00	0,00	0,00	0,00	0,00	0,00	12.000,00
	Bedarfszuweisungen/KTZ	23.900,00	0,00	0,00	0,00	0,00	0,00	23.900,00
6/360000+871000	Beihilfen aus Bedarfszuweisungen	23.900,00	0,00	0,00	0,00	0,00	0,00	23.900,00
	Haushaltsrücklagen/Zahlungsmittelreserven	0,00	0,00	0,00	0,00	0,00	0,00	0,00
	Sonstige Kapitaltransfers und Subventionen	0,00	0,00	0,00	0,00	0,00	0,00	0,00
	Darlehen/Innere Darlehen	16.000,00	0,00	0,00	0,00	0,00	0,00	16.000,00
20002/30107	Ankauf Wittgensteinhaus	16.000,00	0,00	0,00	0,00	0,00	0,00	16.000,00
	Finanzierungsleasing	0,00	0,00	0,00	0,00	0,00	0,00	0,00
	Veräußerung langfristiges Vermögen und Sonstiges	0,00	0,00	0,00	0,00	0,00	0,00	0,00
Finanzierungsergebnis 1000360		24.691,00	-24.700,00	0,00	0,00	0,00	0,00	0,00
	<i>inklusive Vorjahre (gerundet)</i>		0,00	0,00	0,00	0,00	0,00	

1. Nachtragsvoranschlag 2026

Gemeinde Trattenbach

Nachweis der Investitionen mit Erläuterungen (nur VC 1)

Vorhaben	Vorhabensbezeichnung	RA Vorjahre	VA 2026	Plan 2027	Plan 2028	Plan 2029	Plan 2030	Plan Gesamt (gerundet)
Konto	Bezeichnung							
1006120	Wege-, Straßen- und Brückenbau (1990 bis 2099)							
	Auszahlungen - Investitionen - Mittelverwendung	384.050,07	85.600,00	0,00	0,00	0,00	0,00	469.700,00
	Anschaffungs- oder Herstellungskosten	384.050,07	85.600,00	0,00	0,00	0,00	0,00	469.700,00
5/612000-002200	Weginstandsetzungen	4.703,73	0,00	0,00	0,00	0,00	0,00	4.700,00
5/612000-002300	Siedlungsstrassen	50.422,11	5.600,00	0,00	0,00	0,00	0,00	56.000,00
5/612000-002320	Brücke Bauhof	155.136,00	0,00	0,00	0,00	0,00	0,00	155.100,00
5/612000-002500	Ausbau Mautnerstraße	0,00	80.000,00	0,00	0,00	0,00	0,00	80.000,00
5/612000-002510	Ausbau GW Morgenbesser	50.251,33	0,00	0,00	0,00	0,00	0,00	50.300,00
5/612000-002520	Ausbau GW Am Püchl	40.000,00	0,00	0,00	0,00	0,00	0,00	40.000,00
5/612000-002600	Wittgensteinweg	29.328,69	0,00	0,00	0,00	0,00	0,00	29.300,00
5/612000-002900	Strassenbeleuchtung Erweiterung	1.275,94	0,00	0,00	0,00	0,00	0,00	1.300,00
5/612000-794001	Zuweisung an zweckgebundene Haushaltsrücklagen	52.932,27	0,00	0,00	0,00	0,00	0,00	52.900,00
	Einzahlungen - Finanzierung - Mittelaufbringung	469.638,78	0,00	0,00	0,00	0,00	0,00	469.600,00
	Mittel aus Geldfluss aus der operativen Gebarung	40.853,76	0,00	0,00	0,00	0,00	0,00	40.900,00
6/612000+829960	Sonstige Einnahme - Übernahme 2019	40.853,76	0,00	0,00	0,00	0,00	0,00	40.900,00
	Bedarfszuweisungen/KTZ	317.600,00	0,00	0,00	0,00	0,00	0,00	317.600,00
6/612000+301000	Förderung Gemeindewegdotation	20.000,00	0,00	0,00	0,00	0,00	0,00	20.000,00
6/612000+871000	Beihilfen aus Bedarfszuweisungen	273.600,00	0,00	0,00	0,00	0,00	0,00	273.600,00
6/612000+871400	außerordentliche Bedarfszuweisungen	24.000,00	0,00	0,00	0,00	0,00	0,00	24.000,00
	Haushaltsrücklagen/Zahlungsmittelreserven	106.771,07	0,00	0,00	0,00	0,00	0,00	106.800,00
6/612000+894001	Entnahmen von zweckgebundenen Haushaltsrücklagen	106.771,07	0,00	0,00	0,00	0,00	0,00	106.800,00
	Sonstige Kapitaltransfers und Subventionen	4.413,95	0,00	0,00	0,00	0,00	0,00	4.400,00
6/612000+307000	Kapitaltransfers von privaten Haushalten und privaten Organisationen ohne Erwerbszweck und andere	4.413,95	0,00	0,00	0,00	0,00	0,00	4.400,00
	Darlehen/Innere Darlehen	0,00	0,00	0,00	0,00	0,00	0,00	0,00
	Finanzierungsleasing	0,00	0,00	0,00	0,00	0,00	0,00	0,00
	Veräußerung langfristiges Vermögen und Sonstiges	0,00	0,00	0,00	0,00	0,00	0,00	0,00
	Finanzierungsergebnis 1006120	85.588,71	-85.600,00	0,00	0,00	0,00	0,00	0,00
	<i>inklusive Vorjahre (gerundet)</i>		0,00	0,00	0,00	0,00	0,00	

1. Nachtragsvoranschlag 2026

Gemeinde Trattenbach

Nachweis der Investitionen mit Erläuterungen (nur VC 1)

Vorhaben	Vorhabensbezeichnung		RA Vorjahre	VA 2026	Plan 2027	Plan 2028	Plan 2029	Plan 2030	Plan Gesamt (gerundet)
Konto	Bezeichnung								
1007100	Güterwegerhaltung (1990 bis 2099)								
	Auszahlungen - Investitionen - Mittelverwendung		332.196,09	43.000,00	42.000,00	42.000,00	42.000,00	42.000,00	543.200,00
	Anschaffungs- oder Herstellungskosten		332.196,09	43.000,00	42.000,00	42.000,00	42.000,00	42.000,00	543.200,00
5/710000-002000	Güterwegerhaltung		332.196,09	43.000,00	42.000,00	42.000,00	42.000,00	42.000,00	543.200,00
	Einzahlungen - Finanzierung - Mittelaufbringung		332.196,09	43.000,00	42.000,00	42.000,00	42.000,00	42.000,00	543.200,00
	Mittel aus Geldfluss aus der operativen Gebarung		154.575,43	19.400,00	21.000,00	21.000,00	21.000,00	21.000,00	258.000,00
5/710000-729960	Sonstige Ausgabe - Übernahme 2019		-15.481,04	0,00	0,00	0,00	0,00	0,00	-15.500,00
6/710000+829910	Zuführung an Projekte		72.556,47	0,00	0,00	0,00	0,00	0,00	72.600,00
6/710000+899000	Entnahmen aus Verrechnungsrücklagen zwischen operativer Gebarung und Projekten		97.500,00	19.400,00	21.000,00	21.000,00	21.000,00	21.000,00	200.900,00
	Bedarfszuweisungen/KTZ		177.620,66	23.600,00	21.000,00	21.000,00	21.000,00	21.000,00	285.200,00
6/710000+301000	Beitrag Abt. Güterwege		87.095,66	11.800,00	10.500,00	10.500,00	10.500,00	10.500,00	140.900,00
6/710000+871000	Beihilfen aus Bedarfszuweisungen		90.525,00	11.800,00	10.500,00	10.500,00	10.500,00	10.500,00	144.300,00
	Haushaltsrücklagen/Zahlungsmittelreserven		0,00	0,00	0,00	0,00	0,00	0,00	0,00
	Sonstige Kapitaltransfers und Subventionen		0,00	0,00	0,00	0,00	0,00	0,00	0,00
	Darlehen/Innere Darlehen		0,00	0,00	0,00	0,00	0,00	0,00	0,00
	Finanzierungsleasing		0,00	0,00	0,00	0,00	0,00	0,00	0,00
	Veräußerung langfristiges Vermögen und Sonstiges		0,00	0,00	0,00	0,00	0,00	0,00	0,00
Finanzierungsergebnis 1007100			0,00	0,00	0,00	0,00	0,00	0,00	0,00
			<i>inklusive Vorjahre (gerundet)</i>	0,00	0,00	0,00	0,00	0,00	

1. Nachtragsvoranschlag 2026

Nachweis der Investitionen mit Erläuterungen (nur VC 1)

Gemeinde Trattenbach

Vorhaben	Vorhabensbezeichnung		RA Vorjahre	VA 2026	Plan 2027	Plan 2028	Plan 2029	Plan 2030	Plan Gesamt (gerundet)
Konto	Bezeichnung								
1008200	Bauhoferweiterung (1990 bis 2099)								
	Auszahlungen - Investitionen - Mittelverwendung		39.643,46	47.800,00	0,00	0,00	0,00	0,00	87.400,00
	Anschaffungs- oder Herstellungskosten		39.643,46	47.800,00	0,00	0,00	0,00	0,00	87.400,00
5/820000-010100	Adaptierung Sperrmüllboxen		0,00	17.800,00	0,00	0,00	0,00	0,00	17.800,00
5/820000-040000	Ankauf Bauhoffahrzeug		39.642,96	30.000,00	0,00	0,00	0,00	0,00	69.600,00
5/820000-794001	Zuweisung an zweckgebundene Haushaltsrücklagen		0,50	0,00	0,00	0,00	0,00	0,00	0,00
	Einzahlungen - Finanzierung - Mittelaufbringung		57.400,00	30.000,00	0,00	0,00	0,00	0,00	87.400,00
	Mittel aus Geldfluss aus der operativen Gebarung		0,00	0,00	0,00	0,00	0,00	0,00	0,00
	Bedarfszuweisungen/KTZ		20.000,00	30.000,00	0,00	0,00	0,00	0,00	50.000,00
6/820000+871000	Beihilfe aus Bedarfszuweisung		20.000,00	30.000,00	0,00	0,00	0,00	0,00	50.000,00
	Haushaltsrücklagen/Zahlungsmittelreserven		37.400,00	0,00	0,00	0,00	0,00	0,00	37.400,00
6/820000+894001	Entnahmen von zweckgebundenen Haushaltsrücklagen		37.400,00	0,00	0,00	0,00	0,00	0,00	37.400,00
	Sonstige Kapitaltransfers und Subventionen		0,00	0,00	0,00	0,00	0,00	0,00	0,00
	Darlehen/Innere Darlehen		0,00	0,00	0,00	0,00	0,00	0,00	0,00
	Finanzierungsleasing		0,00	0,00	0,00	0,00	0,00	0,00	0,00
	Veräußerung langfristiges Vermögen und Sonstiges		0,00	0,00	0,00	0,00	0,00	0,00	0,00
Finanzierungsergebnis 1008200			17.756,54	-17.800,00	0,00	0,00	0,00	0,00	0,00
		<i>inklusive Vorjahre (gerundet)</i>		0,00	0,00	0,00	0,00	0,00	

1. Nachtragsvoranschlag 2026

Nachweis der Investitionen mit Erläuterungen (nur VC 1)

Gemeinde Trattenbach

Vorhaben	Vorhabensbezeichnung	RA Vorjahre	VA 2026	Plan 2027	Plan 2028	Plan 2029	Plan 2030	Plan Gesamt (gerundet)
Konto	Bezeichnung							
1008500	Sanierung Quellen (2023 bis 2030)							
Erläuterungen zum Vorhaben:								
Sanierung Quellen Gruber/Trettler								
Auszahlungen - Investitionen - Mittelverwendung		156.988,44	24.800,00	0,00	0,00	0,00	0,00	181.800,00
Anschaffungs- oder Herstellungskosten		156.988,44	24.800,00	0,00	0,00	0,00	0,00	181.800,00
5/850000-004000	Sanierung Quellen Gruber/Trettler	156.988,44	24.800,00	0,00	0,00	0,00	0,00	181.800,00
Einzahlungen - Finanzierung - Mittelaufbringung		161.476,00	20.300,00	0,00	0,00	0,00	0,00	181.800,00
Mittel aus Geldfluss aus der operativen Gebarung		0,00	0,00	0,00	0,00	0,00	0,00	0,00
Bedarfszuweisungen/KTZ		0,00	20.300,00	0,00	0,00	0,00	0,00	20.300,00
6/850000+301000	Kapitaltransfers von Ländern, Landesfonds und Landeskammern	0,00	20.300,00	0,00	0,00	0,00	0,00	20.300,00
Haushaltsrücklagen/Zahlungsmittelreserven		0,00	0,00	0,00	0,00	0,00	0,00	0,00
Sonstige Kapitaltransfers und Subventionen		50.476,00	0,00	0,00	0,00	0,00	0,00	50.500,00
6/850000+300110	Förderung KIP 2023	50.476,00	0,00	0,00	0,00	0,00	0,00	50.500,00
Darlehen/Innere Darlehen		111.000,00	0,00	0,00	0,00	0,00	0,00	111.000,00
20002/30108	Sanierung Quellen der öffentlichen WVA	111.000,00	0,00	0,00	0,00	0,00	0,00	111.000,00
Finanzierungsleasing		0,00	0,00	0,00	0,00	0,00	0,00	0,00
Veräußerung langfristiges Vermögen und Sonstiges		0,00	0,00	0,00	0,00	0,00	0,00	0,00
Finanzierungsergebnis 1008500		4.487,56	-4.500,00	0,00	0,00	0,00	0,00	0,00
	<i>inklusive Vorjahre (gerundet)</i>		0,00	0,00	0,00	0,00	0,00	

1. Nachtragsvoranschlag 2026

Nachweis der Investitionen mit Erläuterungen (nur VC 1)

Gemeinde Trattenbach

Vorhaben	Vorhabensbezeichnung		RA Vorjahre	VA 2026	Plan 2027	Plan 2028	Plan 2029	Plan 2030	Plan Gesamt (gerundet)
Konto	Bezeichnung								
1008510	Kanal (1990 bis 2099)								
	Auszahlungen - Investitionen - Mittelverwendung		0,00	250.000,00	0,00	0,00	0,00	0,00	250.000,00
	Anschaffungs- oder Herstellungskosten		0,00	250.000,00	0,00	0,00	0,00	0,00	250.000,00
	5/851000-004000	Erneuerung Kanal	0,00	250.000,00	0,00	0,00	0,00	0,00	250.000,00
	Einzahlungen - Finanzierung - Mittelaufbringung		0,00	250.000,00	0,00	0,00	0,00	0,00	250.000,00
	Mittel aus Geldfluss aus der operativen Gebarung		0,00	0,00	0,00	0,00	0,00	0,00	0,00
	Bedarfszuweisungen/KTZ		0,00	0,00	0,00	0,00	0,00	0,00	0,00
	Haushaltsrücklagen/Zahlungsmittelreserven		0,00	0,00	0,00	0,00	0,00	0,00	0,00
	Sonstige Kapitaltransfers und Subventionen		0,00	0,00	0,00	0,00	0,00	0,00	0,00
	Darlehen/Innere Darlehen		0,00	250.000,00	0,00	0,00	0,00	0,00	250.000,00
	20004/30109	Kanal - Reparatur	0,00	250.000,00	0,00	0,00	0,00	0,00	250.000,00
	Finanzierungsleasing		0,00	0,00	0,00	0,00	0,00	0,00	0,00
	Veräußerung langfristiges Vermögen und Sonstiges		0,00	0,00	0,00	0,00	0,00	0,00	0,00
Finanzierungsergebnis 1008510			0,00	0,00	0,00	0,00	0,00	0,00	0,00
		<i>inklusive Vorjahre (gerundet)</i>		0,00	0,00	0,00	0,00	0,00	

1. Nachtragsvoranschlag 2026

Nachweis der Investitionen mit Erläuterungen (nur VC 1)

Gemeinde Trattenbach

Vorhaben	Vorhabensbezeichnung	RA Vorjahre	VA 2026	Plan 2027	Plan 2028	Plan 2029	Plan 2030	Plan Gesamt (gerundet)
Konto	Bezeichnung							
1008530	Renovierung Gemeindehäuser (1990 bis 2099)							
	Auszahlungen - Investitionen - Mittelverwendung	35.896,06	0,00	0,00	0,00	0,00	0,00	35.900,00
	Anschaffungs- oder Herstellungskosten	35.896,06	0,00	0,00	0,00	0,00	0,00	35.900,00
5/853000-010000	Erneuerung Fassade Haus 77	35.896,06	0,00	0,00	0,00	0,00	0,00	35.900,00
	Einzahlungen - Finanzierung - Mittelaufbringung	31.657,43	4.200,00	0,00	0,00	0,00	0,00	35.900,00
	Mittel aus Geldfluss aus der operativen Gebarung	31.657,43	0,00	0,00	0,00	0,00	0,00	31.700,00
6/853000+829910	Zuführung an Projekte	31.657,43	0,00	0,00	0,00	0,00	0,00	31.700,00
	Bedarfszuweisungen/KTZ	0,00	4.200,00	0,00	0,00	0,00	0,00	4.200,00
6/853000+301000	Förderung Land (Raumordnung)	0,00	4.200,00	0,00	0,00	0,00	0,00	4.200,00
	Haushaltsrücklagen/Zahlungsmittelreserven	0,00	0,00	0,00	0,00	0,00	0,00	0,00
	Sonstige Kapitaltransfers und Subventionen	0,00	0,00	0,00	0,00	0,00	0,00	0,00
	Darlehen/Innere Darlehen	0,00	0,00	0,00	0,00	0,00	0,00	0,00
	Finanzierungsleasing	0,00	0,00	0,00	0,00	0,00	0,00	0,00
	Veräußerung langfristiges Vermögen und Sonstiges	0,00	0,00	0,00	0,00	0,00	0,00	0,00
Finanzierungsergebnis 1008530		-4.238,63	4.200,00	0,00	0,00	0,00	0,00	0,00
	<i>inklusive Vorjahre (gerundet)</i>		0,00	0,00	0,00	0,00	0,00	

1. Nachtragsvoranschlag 2026

Nachweis der Investitionen mit Erläuterungen (nur VC 1)

Gemeinde Trattenbach

Vorhaben	Vorhabensbezeichnung	RA Vorjahre	VA 2026	Plan 2027	Plan 2028	Plan 2029	Plan 2030	Plan Gesamt (gerundet)
Konto	Bezeichnung							
1008540	Breitbandausbau in Peripherie (2025 bis 2099)							
Geplante Gesamtkosten:	170.200,00							
Auszahlungen - Investitionen - Mittelverwendung		0,00	170.200,00	0,00	0,00	0,00	0,00	170.200,00
Anschaffungs- oder Herstellungskosten		0,00	170.200,00	0,00	0,00	0,00	0,00	170.200,00
5/854000-050000	Breitbandausbau in Peripherie	0,00	170.200,00	0,00	0,00	0,00	0,00	170.200,00
Einzahlungen - Finanzierung - Mittelaufbringung		0,00	170.200,00	0,00	0,00	0,00	0,00	170.200,00
Mittel aus Geldfluss aus der operativen Gebarung		0,00	0,00	0,00	0,00	0,00	0,00	0,00
Bedarfszuweisungen/KTZ		0,00	0,00	0,00	0,00	0,00	0,00	0,00
Haushaltsrücklagen/Zahlungsmittelreserven		0,00	0,00	0,00	0,00	0,00	0,00	0,00
Sonstige Kapitaltransfers und Subventionen		0,00	0,00	0,00	0,00	0,00	0,00	0,00
Darlehen/Innere Darlehen		0,00	170.200,00	0,00	0,00	0,00	0,00	170.200,00
20004/30110	Breitbandausbau in Peripherie	0,00	170.200,00	0,00	0,00	0,00	0,00	170.200,00
Finanzierungsleasing		0,00	0,00	0,00	0,00	0,00	0,00	0,00
Veräußerung langfristiges Vermögen und Sonstiges		0,00	0,00	0,00	0,00	0,00	0,00	0,00
Finanzierungsergebnis 1008540		0,00	0,00	0,00	0,00	0,00	0,00	0,00
	<i>inklusive Vorjahre (gerundet)</i>		0,00	0,00	0,00	0,00	0,00	

1. Nachtragsvoranschlag 2026

Gemeinde Trattenbach

Nachweis der Investitionen mit Erläuterungen (nur VC 1)

Salden Finanzierungsergebnisse		RA Vorjahre	VA 2026	Plan 2027	Plan 2028	Plan 2029	Plan 2030	Plan Gesamt (gerundet)
1001640	Feuerwehr (1990 bis 2099)							
	Auszahlungen - Investitionen - Mittelverwendung	295.052,95	15.900,00	0,00	0,00	0,00	0,00	311.000,00
	Einzahlungen - Finanzierung - Mittelherkunft	296.832,83	14.100,00	0,00	0,00	0,00	0,00	310.900,00
		1.779,88	-1.800,00	0,00	0,00	0,00	0,00	0,00
	<i>inklusive Vorjahre (gerundet)</i>		0,00	0,00	0,00	0,00	0,00	
1002690	Erneuerung FunCourt (2025 bis 2030)							
	Auszahlungen - Investitionen - Mittelverwendung	37.377,35	0,00	0,00	0,00	0,00	0,00	37.400,00
	Einzahlungen - Finanzierung - Mittelherkunft	19.707,86	17.700,00	0,00	0,00	0,00	0,00	37.400,00
		-17.669,49	17.700,00	0,00	0,00	0,00	0,00	0,00
	<i>inklusive Vorjahre (gerundet)</i>		0,00	0,00	0,00	0,00	0,00	
1000360	Wittgensteinhaus (2021 bis 2030)							
	Auszahlungen - Investitionen - Mittelverwendung	27.209,00	24.700,00	0,00	0,00	0,00	0,00	51.900,00
	Einzahlungen - Finanzierung - Mittelherkunft	51.900,00	0,00	0,00	0,00	0,00	0,00	51.900,00
		24.691,00	-24.700,00	0,00	0,00	0,00	0,00	0,00
	<i>inklusive Vorjahre (gerundet)</i>		0,00	0,00	0,00	0,00	0,00	
1006120	Wege-, Straßen- und Brückenbau (1990 bis 2099)							
	Auszahlungen - Investitionen - Mittelverwendung	384.050,07	85.600,00	0,00	0,00	0,00	0,00	469.700,00
	Einzahlungen - Finanzierung - Mittelherkunft	469.638,78	0,00	0,00	0,00	0,00	0,00	469.600,00
		85.588,71	-85.600,00	0,00	0,00	0,00	0,00	0,00
	<i>inklusive Vorjahre (gerundet)</i>		0,00	0,00	0,00	0,00	0,00	
1007100	Güterwegerhaltung (1990 bis 2099)							
	Auszahlungen - Investitionen - Mittelverwendung	332.196,09	43.000,00	42.000,00	42.000,00	42.000,00	42.000,00	543.200,00
	Einzahlungen - Finanzierung - Mittelherkunft	332.196,09	43.000,00	42.000,00	42.000,00	42.000,00	42.000,00	543.200,00
		0,00	0,00	0,00	0,00	0,00	0,00	0,00
	<i>inklusive Vorjahre (gerundet)</i>		0,00	0,00	0,00	0,00	0,00	
1008200	Bauhoferweiterung (1990 bis 2099)							
	Auszahlungen - Investitionen - Mittelverwendung	39.643,46	47.800,00	0,00	0,00	0,00	0,00	87.400,00
	Einzahlungen - Finanzierung - Mittelherkunft	57.400,00	30.000,00	0,00	0,00	0,00	0,00	87.400,00
		17.756,54	-17.800,00	0,00	0,00	0,00	0,00	0,00
	<i>inklusive Vorjahre (gerundet)</i>		0,00	0,00	0,00	0,00	0,00	
1008500	Sanierung Quellen (2023 bis 2030)							
	Auszahlungen - Investitionen - Mittelverwendung	156.988,44	24.800,00	0,00	0,00	0,00	0,00	181.800,00
	Einzahlungen - Finanzierung - Mittelherkunft	161.476,00	20.300,00	0,00	0,00	0,00	0,00	181.800,00
		4.487,56	-4.500,00	0,00	0,00	0,00	0,00	0,00
	<i>inklusive Vorjahre (gerundet)</i>		0,00	0,00	0,00	0,00	0,00	

1. Nachtragsvoranschlag 2026

Gemeinde Trattenbach

Nachweis der Investitionen mit Erläuterungen (nur VC 1)

Salden Finanzierungsergebnisse		RA Vorjahre	VA 2026	Plan 2027	Plan 2028	Plan 2029	Plan 2030	Plan Gesamt (gerundet)
1008510	Kanal (1990 bis 2099)							
	Auszahlungen - Investitionen - Mittelverwendung	0,00	250.000,00	0,00	0,00	0,00	0,00	250.000,00
	Einzahlungen - Finanzierung - Mittelherkunft	0,00	250.000,00	0,00	0,00	0,00	0,00	250.000,00
		0,00	0,00	0,00	0,00	0,00	0,00	0,00
	<i>inklusive Vorjahre (gerundet)</i>		0,00	0,00	0,00	0,00	0,00	
1008530	Renovierung Gemeindehäuser (1990 bis 2099)							
	Auszahlungen - Investitionen - Mittelverwendung	35.896,06	0,00	0,00	0,00	0,00	0,00	35.900,00
	Einzahlungen - Finanzierung - Mittelherkunft	31.657,43	4.200,00	0,00	0,00	0,00	0,00	35.900,00
		-4.238,63	4.200,00	0,00	0,00	0,00	0,00	0,00
	<i>inklusive Vorjahre (gerundet)</i>		0,00	0,00	0,00	0,00	0,00	
1008540	Breitbandausbau in Peripherie (2025 bis 2099)							
	Auszahlungen - Investitionen - Mittelverwendung	0,00	170.200,00	0,00	0,00	0,00	0,00	170.200,00
	Einzahlungen - Finanzierung - Mittelherkunft	0,00	170.200,00	0,00	0,00	0,00	0,00	170.200,00
		0,00	0,00	0,00	0,00	0,00	0,00	0,00
	<i>inklusive Vorjahre (gerundet)</i>		0,00	0,00	0,00	0,00	0,00	
Saldo Investive Einzelvorhaben		112.395,57	-112.500,00	0,00	0,00	0,00	0,00	0,00
	<i>inklusive Vorjahre (gerundet)</i>		0,00	0,00	0,00	0,00	0,00	
Saldo der gesamten Investitionstätigkeit		112.395,57	-112.500,00	0,00	0,00	0,00	0,00	0,00
	<i>inklusive Vorjahre (gerundet)</i>		0,00	0,00	0,00	0,00	0,00	

1. NVA Nachweis der sonstigen Investitionen (nur VC 2)

1. Nachtragsvoranschlag 2026

Nachweis der sonstigen Investitionen mit Untergliederung (nur VC 2)

Gemeinde Trattenbach

Vorhaben	Vorhabensbezeichnung		VA 2026	Plan 2027	Plan 2028	Plan 2029	Plan 2030
Konto	Bezeichnung						
2777777	Sonstige Anschaffungen (2020 bis 2099)						
	Auszahlungen - Investitionen - Mittelverwendung		6.800,00	1.500,00	500,00	500,00	500,00
	Anschaffungs- oder Herstellungskosten		6.800,00	1.500,00	500,00	500,00	500,00
1/010000-042000	Amtsausstattung		0,00	0,00	0,00	0,00	0,00
1/031000-070000	Flächenwidmungsplan		6.000,00	0,00	0,00	0,00	0,00
1/211000-042000	Schulmöbel, Lehrmittel		0,00	1.000,00	0,00	0,00	0,00
1/240000-042000	Betriebsausstattung		0,00	0,00	0,00	0,00	0,00
1/640000-050000	Ankauf von Verkehrszeichen und Spiegeln		0,00	0,00	0,00	0,00	0,00
1/816000-050000	Errichtung und Erweiterung der Straßenbeleuchtung		0,00	0,00	0,00	0,00	0,00
1/820000-030000	Ankauf von Werkzeugen		800,00	500,00	500,00	500,00	500,00
1/850000-006000	Erweiterung der Wasserversorgungsanlage		0,00	0,00	0,00	0,00	0,00
1/851000-006000	Erweiterung Kanal		0,00	0,00	0,00	0,00	0,00
Finanzierungsergebnis 2777777			-6.800,00	-1.500,00	-500,00	-500,00	-500,00

Dienstpostenplan
- interne Anlage b

Dienstpostenplan 1. Nachtragsvoranschlag 2026

Bis Dienstposten-Nr: 999999

GEMEINDE TRATTENBACH
 TRATTENBACH 10
 2881 Trattenbach, Niederö

Verwendungszweig <small>(NÖ GBedG 2025)</small>	Verwendung <small>(NÖ GBedG 2025)</small>	Bezeichnung des Dienstzweiges <small>(GBDO/GVBG)</small>	Dienstzweig Nr. <small>(GBDO/GVBG)</small> Tätigkeitsprofil <small>(NÖ GBedG 2025)</small>	Zahl der Dienstposten	Verwendungs- bzw. Entlohnungsgruppe <small>(GBDO/GVBG)</small> <small>(NÖ GBedG 2025)</small>		Funktionsdienstposten					Hinweis
					Zahl der Funktionsdienstposten	Art des Funktionsdienstpostens <small>(§ 2 Abs. 3 lit. a - d GBDO) (§ 6 Abs. 3 Z 1 - 4 NÖ GBedG 2025)</small>	Bezeichnung	Funktionsgruppe <small>(GBDO/GVBG) (NÖ GBedG 2025)</small>	Personalzulage			
Verwaltungsdienst	Gehobener Dienst	Rechnungsfachdienst	69 / 7.1.	1,00	E1	/ V2	1	a / 1	Amtsleitung	7 / FL2	GBDO/GVBG: Ja; NÖ GBedG 2025: nein	
Verwaltungsdienst	Fachdienst	Mittlerer Verwaltungs- und Kanzleidienst	85 / 4.1.	0,50	E2b	/ V1		/		/		
Technischer Dienst	Gehobener Dienst	Facharbeiter	2 / 5.1.	1,00	6	/ T2		/		/		
Elementar- und sozialpädagogischer Dienst	Fachdienst	Kindergarten- und Horterzieherdienst	107 / 4.1.	0,69	3	/ P1		/		/		zusätzl. Schulwart, befristet bis 3. Juli 2026 auf 0,8125
Elementar- und sozialpädagogischer Dienst	Fachdienst	Kindergarten- und Horterzieherdienst	107 / 4.1.	0,50	3	/ P1		/		/		befristet bis 3. Juli 2026 auf 0,875
Elementar- und sozialpädagogischer Dienst	Fachdienst	Kindergarten- und Horterzieherdienst	107 / 4.1.	0,50	3	/ P1		/		/		Nachmittagsbetreuung, befristet bis 31.08.2026

Anzahl FTE: 4,19 Anzahl Funktionsdienstposten: 1

Personaldaten iSd ÖStp (Anlage 4)

Gruppe 1 - gesamt	Dienstverhältnis zu Gemeinde, dienstleistend in einer Dienststelle, bezahlt aus dem Budget von Gemeinde		Personalaufwendungen				
	Köpfe ³⁾	VBÄ ³⁾	davon melden Gemeinden optional				gesamt
Bezüge (Unterklasse 50-52)			Nebengebühren (Unterklasse 56)	Dienstgeberbeiträge (Unterklasse 58)	Weitere Aufwendungen	Kontenklasse 5 ²⁾	
Beamtinnen und Beamte	k.A.	k.A.	0,00				
Vertragsbedienstete	6,00	k.A.	212.700,00				
KV-Bedienstete (Kollektivvertrag)	k.A.	k.A.	24.400,00				
Nicht zuordenbar	k.A.	k.A.					
Summe	8,00	k.A.	237.100,00	3.800,00	59.100,00	0,00	300.000,00
darunter (Teilmengen der Gruppe 1)			Länder und Gemeinden melden optional				
	Köpfe ³⁾	VBÄ ³⁾	Bezüge (Unterklasse 50-52)	Nebengebühren (Unterklasse 56)	Dienstgeberbeiträge (Unterklasse 58)	Weitere Aufwendungen	Kontenklasse 5 ²⁾
Musikschullehrerinnen und -lehrer	k.A.	k.A.					
Elementarpädagoginnen und -pädagogen	k.A.	k.A.					
Bedienstete nicht-ausgliederter Krankenanstalten	k.A.	k.A.					
Lehrlinge	k.A.	k.A.					
Summe	k.A.	k.A.					

Gruppe 2 - gesamt	Dienstverhältnis zu Gemeinde, nicht dienstleistend bei Gemeinde ¹⁴ , bezahlt aus dem Budget von Gemeinde		Personalaufwendungen				
	Köpfe ³⁾	VBÄ ³⁾	davon melden Gemeinden optional				gesamt
Bezüge (Unterklasse 50-52)			Nebengebühren (Unterklasse 56)	Dienstgeberbeiträge (Unterklasse 58)	Weitere Aufwendungen	Kontenklasse 5 ²⁾	
Beamtinnen und Beamte	k.A.	k.A.					
Vertragsbedienstete	k.A.	k.A.					
Nicht zuordenbar	k.A.	k.A.					
Summe	k.A.	k.A.					

1. Nachtragsvoranschlag 2026

Gemeinde Trattenbach

Beamtinnen und Beamte - Pensionistinnen und Pensionisten zum 31.12.2026			
	Köpfe ³⁾	Ø-Pensionshöhe / Mt. ⁴⁾	
Ruhegenussbezieherinnen und -bezieher	k.A.	0,0	
Hinterbliebene ⁵⁾	k.A.	0,0	
Neue Ruhegenussbezieherinnen und -bezieher im Bezugsjahr 2026			
	Köpfe ³⁾	Ø-Pensionsantrittsalter	Ø-Pensionshöhe / Mt. ⁴⁾
Alterspension ⁶⁾	k.A.	0,0	0,0
Dienstunfähigkeit ⁷⁾	k.A.	0,0	0,0
vorzeitige Pensionierung mit Abschlag ⁸⁾	k.A.	0,0	0,0
vorzeitige Pensionierung ohne Abschlag ⁹⁾	k.A.	0,0	0,0
Pensionierungen gesamt	k.A.	0,0	0,0
Gesamter Pensionsaufwand für das Bezugsjahr 2026	0,00		
<p>1) gemäß den Vorgaben in Artikel 14 Abs. 2 lit. c ÖStP 2012 2) Personalrückstellungen und Sachbezüge sind in diese Anlage nicht aufzunehmen 3) Aus Datenschutzgründen wird dieses Feld erst ab 6 betroffenen Personen ausgewiesen 4) Durchschnittspension im Dezember laut Personalstatistik-Festlegungen ohne Sonderzahlungen, ohne Pflegegeld und ohne sonstige Transferleistungen; brutto 5) Witwen-, Witwer-, Waisenversorgungsbezüge und vergleichbare Leistungen 6) Ruhebezüge aufgrund eines Übertritts in den Ruhestand oder einer vergleichbaren Regelung iSd § 13 BDG 1979 7) Ruhebezüge aufgrund einer Ruhestandsversetzung wegen dauernder Dienstunfähigkeit iSd § 14 BDG 1979 8) Ruhebezüge aufgrund einer vorzeitigen Ruhestandsversetzung mit Abschlag iSd §§ 15b, 15c oder 236d BDG 1979 9) Ruhebezüge aufgrund einer vorzeitigen Ruhestandsversetzung ohne Abschlag 10) Inkl. Musikschullehrerinnen und -lehrer sowie Elementarpädagoginnen und -pädagogen 11) Darunter sind Personalgestellungen bei Beteiligungen iSd § 23 VRV 2015 sowie sonstige Personalgestellungen, zB bei anderen Gebietskörperschaften und Körperschaften öffentlichen Rechts zu verstehen.</p>			

Querschnitt (Anlage 5b)

1. Nachtragsvoranschlag 2026

Querschnitt (Anlage 5b)

Gemeinde Trattenbach

VQS-Pos.	Zuordnung der MVAG	Bezeichnung	Anmerkungen	Gesamt-Haushalt	Haushalt ohne Quasi-KG	Quasi-KG ²
Mittelaufbringung (Erträge bzw. Einzahlungen und erhaltene Kapitaltransfers)						
10	3111	Einzahlungen aus eigenen Abgaben		213.300,00	213.300,00	0,00
11	2112	Erträge aus Ertragsanteilen		549.000,00	549.000,00	0,00
12	2113, 2114, 2115	Erträge aus Gebühren, Leistungen, Besitz und wirtschaftlicher Tätigkeit		395.000,00	137.300,00	257.700,00
13	2116	Erträge aus Veräußerungen, sonstige Erträge	ohne Gruppe (Konto) 806, 807, 899	16.100,00	16.100,00	0,00
14	2117	Nicht finanzierungswirksame operative Erträge	ohne Gruppe (Konto) 817, 819, 891	0,00	0,00	0,00
15	212x	Erträge aus Transfers	ohne Gruppe (Konto) 813	209.900,00	209.700,00	200,00
16	213x	Finanzerträge	ohne Gruppe (Konto) 818, 821, 825, 826	100,00	100,00	0,00
17	333x	Erhaltene Kapitaltransfers		77.200,00	44.200,00	33.000,00
19	Summe 1 (Mittelaufbringung bereinigt)³			1.460.600,00	1.169.700,00	290.900,00
Mittelverwendung (Aufwendungen)						
20	2211, 2212, 2213	Finanzierungswirksamer Personalaufwand		300.000,00	300.000,00	0,00
21	2221 - 2225	Finanzierungswirksamer Sachaufwand	ohne Gruppe (Konto) 799	505.600,00	399.100,00	106.500,00
22	2226	Verluste aus dem Abgang von Anlagevermögen, Rückstellungen für ausstehende Rechnungen	nur Gruppe (Konto) 683, 688	0,00	0,00	0,00
23	223x	Transferaufwand	ohne Gruppe (Konto) 696, 761	451.100,00	364.900,00	86.200,00
24	224x	Finanzaufwand	ohne Gruppe (Konto) 652, 654, 682, 694, 697, 699	10.100,00	6.800,00	3.300,00
29	Summe 2 (Mittelverwendung bereinigt)³			1.266.800,00	1.070.800,00	196.000,00
Vermögensbildung (Sachanlagevermögen), inkl. Vorräte						
30	341x	Immaterielle Vermögenswerte und Sachanlagen (Zugang/Auszahlungen)	ohne Gruppe (Konto) 080-083	668.800,00	223.800,00	445.000,00
31	331x	Immaterielle Vermögenswerte und Sachanlagen (Abgang/Einzahlungen)	ohne Gruppe (Konto) 080-083, 800-806 (Abgang mit Minus erfassen)	0,00	0,00	0,00
32	3221	Vorräte (Saldo/Auszahlungen)	ohne Unterklasse 40-48	0,00	0,00	0,00
39	Summe 3 (Vermögensbildung bereinigt)³			668.800,00	223.800,00	445.000,00
49	Saldo = Summe 1 - Summe 2 - Summe 3			-475.000,00	-124.900,00	-350.100,00

1. Nachtragsvoranschlag 2026

Querschnitt (Anlage 5b)

Gemeinde Trattenbach

VQS-Pos.	Zuordnung der MVAG	Bezeichnung	Anmerkungen	Gesamt-Haushalt	Haushalt ohne Quasi-KG	Quasi-KG ²
Überrechnung Quasi-Kapitalgesellschaften (Quasi-KG) gemäß ESVG						
50	2301	Entnahmen von Haushaltsrücklagen		n.a.	n.a.	0,00
51	2401	Zuweisungen an Haushaltsrücklagen		n.a.	n.a.	0,00
52	332x	Einzahlungen aus der Rückzahlung von Darlehen sowie gewährten Vorschüssen	ohne Gruppe (Konto) 273, 280-282	n.a.	n.a.	0,00
53	342x	Auszahlungen aus der Gewährung von Darlehen sowie gewährten Vorschüssen	ohne Gruppe (Konto) 273, 280-282	n.a.	n.a.	0,00
54	351x	Einzahlungen aus der Aufnahme von Finanzschulden		n.a.	n.a.	420.200,00
55	361x	Auszahlungen aus der Tilgung von Finanzschulden		n.a.	n.a.	-10.800,00
59	Überrechnung Quasi-KG Summe aus Position 49 (Quasi-KG) und Position 50 bis 55			n.a.	n.a.	59.300,00
60	Finanzierungssaldo (Voranschlag) aus Position 49 (Haushalt ohne Quasi-KG) und Position 59 (Quasi-KG)¹			n.a.	-65.600,00	n.a.
61	Erläuterungen der Gebietskörperschaft (optional)					

1) Entsprechend den Bestimmungen des Artikel 15 Abs. 1 Österreichischer Stabilitätspakt sind die Daten bzw. Grobplanungen der Gemeinden landesweise im Wege der Länder vorzulegen, das ausgewiesene Einzelergebnis der Gemeinde zum Finanzierungssaldo gemäß Pos. 60 hat nur bedingte Aussagekraft für das Gesamtergebnis der Haushaltskoordinierung.

2) Quasi-Kapitalgesellschaften außerhalb des Sektors Staat gemäß ESVG (Ansatz 85-86).

3) Mittelaufbringung und -verwendung sowie Vermögensbildung bereinigt näherungsweise im Sinne der Einnahmen und Ausgaben gemäß ESVG.

Nachweis über Transferzahlungen (Anlage 6a)

1. Nachtragsvoranschlag 2026

Gemeinde Trattenbach

Nachweis über Transferzahlungen (Anlage 6a)

Haushaltskonto	Bezeichnung Ansatz	Bezeichnung Post	Summe Einzahlungen	Summe Auszahlungen
Transferzahlungen von/an Bund, Bundesfonds, Bundeskammern				
Gesamtsumme Transferzahlungen von/an Bund, Bundesfonds, Bundeskammern			624.000,00	0,00
Summe Kapitaltransfers			22.200,00	0,00
Summe Transfers			601.800,00	0,00
2/021000+816000	Statistisches Amt	Ersatz für Statistische Erhebungen	100,00	
2/179000+300000	Sonstige Einrichtungen und Maßnahmen	Zuschuss Katastrophenfonds	10.200,00	
2/232000+828100	Schülerinnen- und Schülerbetreuung	Ersätze für Schülerbeförderung (FLD)	9.000,00	
2/820000+860000	Wirtschaftshöfe	Lohnkostenzuschuss AMS	3.000,00	
2/851100+300100	Digitaler Leitungskataster Kanal	Förderung KPC (Bund - Barwer)	1.000,00	
2/851100+860000	Digitaler Leitungskataster Kanal	Zinsenzuschuss des Bundes	200,00	
2/925000+859400	Ertragsanteile an Gemeinsch. Bundesabg.	Abg.Ertrag.Bev.Schlüssel (inkl. Kest)	549.000,00	
2/941000+860000	Sonst. Finanzzuw. nach dem FAG	Finanzzuweisungen des Bundes nach dem FAG (§ 21)	40.500,00	
6/269000+300742	Sonstige Einrichtungen und Maßnahmen	KIG 2025	11.000,00	
Transferzahlungen von/an Länder, Landesfonds, Landesammern				
Gesamtsumme Transferzahlungen von/an Länder, Landesfonds, Landesammern			195.900,00	138.800,00
Summe Kapitaltransfers			35.700,00	0,00
Summe Transfers			160.200,00	138.800,00
2/024000+816000	Wahlamt	Kostenbeiträge für Wahlen	800,00	
2/211000+301100	Volksschule	Förderung Schul- und Kindergartenfonds	3.000,00	
2/240000+301100	Kindergärten	Förderung Schul- und Kindergartenfonds	1.500,00	
2/240000+861000	Kindergärten	Finanzzuweisung Zukunftsfonds Elementarp.	14.200,00	
2/562000+861000	Sprengelbeiträge	Unterstützungspaket (NÖ GUG)	3.800,00	
2/940000+861000	Bedarfszuweisungen	Bedarfszuweisung zum Finanzkraftausgleich	5.800,00	
2/940000+871100	Bedarfszuweisungen	Kapitaltransfers aus Gemeinde-Bedarfszuweisungsmitteln	93.800,00	
6/269000+301000	Sonstige Einrichtungen und Maßnahmen	Förderung Land Sportinfrastruktur	6.700,00	
6/710000+871000	Land- und Forstwirtschaftl. Wegebau	Beihilfen aus Bedarfszuweisungen	11.800,00	
6/820000+871000	Wirtschaftshöfe	Beihilfe aus Bedarfszuweisung	30.000,00	
6/850000+301000	Betriebe der Wasserversorgung	Kapitaltransfers von Ländern, Landesfonds und Landesammern	20.300,00	
6/853000+301000	Betrieb f.Wohn- und Geschäftsgebäude	Förderung Land (Raumordnung)	4.200,00	
1/220000-751000	Berufsbildende Pflichtschulen	Berufschulerhaltungsbeitrag		1.800,00
1/419000-751100	Sonstige Einrichtungen und Maßnahmen	Sozialhilfeumlage		116.000,00
1/439000-751000	Sonstige Einrichtungen und Maßnahmen	Kinder- und Jugendhilfeumlage		21.000,00
Transferzahlungen von/an Gemeinden, Gemeindeverbände, Gemeindefonds				
Gesamtsumme Transferzahlungen von/an Gemeinden, Gemeindeverbände, Gemeindefonds			3.600,00	337.600,00
Summe Kapitaltransfers			0,00	0,00
Summe Transfers			3.600,00	337.600,00
2/211000+862000	Volksschule	Schulerhaltsbeiträge	3.600,00	

1. Nachtragsvoranschlag 2026

Gemeinde Trattenbach

Nachweis über Transferzahlungen (Anlage 6a)

Haushaltskonto	Bezeichnung Ansatz	Bezeichnung Post	Summe Einzahlungen	Summe Auszahlungen
Transferzahlungen von/an Gemeinden, Gemeindeverbände, Gemeindefonds				
Gesamtsumme Transferzahlungen von/an Gemeinden, Gemeindeverbände, Gemeindefonds			3.600,00	337.600,00
Summe Kapitaltransfers			0,00	0,00
Summe Transfers			3.600,00	337.600,00
1/080000-752000	Pensionen (soweit nicht aufgeteilt)	Beiträge an Gemeindepensionsverband		12.100,00
1/212000-720000	Mittelschulen	Schulumlage MS Kirchberg/We.		33.500,00
1/212000-721000	Mittelschulen	Schulumlage MS Aspang		4.500,00
1/320000-752000	Ausbildung in Musik u. darst. Kunst	Beitrag Musikschulverband Kirchberg/We.		12.300,00
1/320000-752100	Ausbildung in Musik u. darst. Kunst	Beitrag Musik- und Kunstschule Wechselland		4.100,00
1/510000-751000	Medizinische Bereichversorgung	Beitrag an Pensionsverband (Gemeindeärzte)		2.300,00
1/562000-752000	Sprengelbeiträge	Sprengelbeitrag NÖKAS (Zweckaufwand)		181.000,00
1/631000-752000	Konkurrenzwässer	Beiträge an Wasserverbände		1.600,00
1/850001-752000	Betriebe der Wasserversorgung	Beitrag an Wasserverband Semmeringgebiet		4.000,00
1/851000-752000	Betriebe der Abwasserbeseitigung	Beiträge Abwasserverband		69.200,00
1/852000-752000	Betriebe der Müllbeseitigung	Beitrag an Abfallwirtschaftsverband		13.000,00
Transferzahlungen von/an Sozialversicherungsträger				
Gesamtsumme Transferzahlungen von/an Sozialversicherungsträger			0,00	0,00
Summe Kapitaltransfers			0,00	0,00
Summe Transfers			0,00	0,00
Transferzahlungen von/an sonst. Träger des öffentlichen Rechts				
Gesamtsumme Transferzahlungen von/an sonst. Träger des öffentlichen Rechts			0,00	0,00
Summe Kapitaltransfers			0,00	0,00
Summe Transfers			0,00	0,00
Gesamtsumme			823.500,00	476.400,00

Nachweis über Haushaltsrücklagen und
Zahlungsmittelreserven (Anlage 6b)

1. Nachtragsvoranschlag 2026

Nachweis der Rücklagen ohne Innere Darlehen (936)

Gemeinde Trattenbach

Haushaltsrücklagen Nr.	Verwendungszweck	Ansatz	Rücklagenstand			Zahlungsmittelreserven			
			31.12.2025	Zuweisungen	Entnahmen	31.12.2026	31.12.2025	31.12.2026	Konto-/Sparbuchnummer
8/9990934/00001	Bildungs- & Heimatwerk Trattenbach NÖ BHW OS Trattenbach	319000	600,00	0,00	0,00	600,00	590,71	590,71	ZW 81 294081 AT93 3219 5000 3176 3188
8/9990934/00002	Katastrophenschädenrücklage	179000	300,00	0,00	0,00	300,00	284,21	284,21	ZW 82 294082 AT22 3219 5000 3170 0446
8/9990934/00003	PV-Beitrag Bürgermeister	000000	13.100,00	0,00	12.900,00	200,00	13.487,86	13.487,86	ZW 83 294083 AT13 3219 5000 3176 7635
8/9990934/00004	Feuerwehrrücklage	164000	100,00	0,00	0,00	100,00	56,78	56,78	ZW 84 294084 AT87 3219 5000 3170 2186
8/9990934/00005	Wasserversorgungsanlage	850000	100,00	0,00	0,00	100,00	134,28	134,28	ZW 85 294085 AT97 3219 5000 3170 2491
8/9990934/00006	Volksschule	211000	2.200,00	0,00	0,00	2.200,00	2.203,63	2.203,63	ZW 86 294086 AT96 3219 5000 3170 2509
8/9990934/00007	Kanal	851000	100,00	0,00	0,00	100,00	59,72	59,72	ZW 87 294087 AT41 3219 5000 3170 5148
8/9990934/00008	Bauhof	820000	100,00	0,00	0,00	100,00	96,29	96,29	ZW 88 294088 AT41 3219 5000 3170 5924
8/9990934/00009	Gemeindehäuser	853000	200,00	0,00	0,00	200,00	247,52	247,52	ZW 89 294089 AT38 3219 5000 3170 6948
8/9990934/00010	Abfertigung	010000	100,00	0,00	0,00	100,00	69,02	69,02	ZW 90 294090 AT32 3219 5000 3176 9524
8/9990934/00011	Abfall	852000	22.100,00	0,00	0,00	22.100,00	22.172,44	22.172,44	ZW 91 294091 AT67 3219 5000 3177 9952
8/9990934/00017	Darlehen FF-Haus	164000	14.100,00	0,00	14.100,00	0,00	14.143,73	14.143,73	ZW 96 294096 AT73 3219 5000 3021 4167
8/9990934/00020	RL Kaution Miete Andreas Rumpler	853000	1.800,00	0,00	0,00	1.800,00	1.793,18	1.793,18	ZW 99 294099 AT10 3219 5000 4010 6197
8/9990934/00022	RL Kaution Miete Seidenglanz Renate	853000	1.100,00	0,00	0,00	1.100,00	1.149,42	1.149,42	ZW 101 294101 AT95 3219 5000 4014 3273
8/9990934/00023	RL Kaution Miete Fischer Laura	853000	0,00	0,00	0,00	0,00	0,00	0,00	ZW 102 294102 AT11 3219 5000 4017 0490
8/9990934/00025	Rücklage Kaution Miete Kuntner Anna	853000	1.300,00	0,00	0,00	1.300,00	1.287,37	1.287,37	ZW 104 294104 AT16 3219 5000 4018 3980
8/9990934/00026	Rücklage Kaution Miete Ullrich Christian	853000	1.000,00	0,00	0,00	1.000,00	958,81	958,81	ZW 105 294105 AT58 3219 5000 4019 2924
8/9990934/00027	Rücklage Kaution Miete Borkwoski Jonas	853000	1.000,00	0,00	0,00	1.000,00	975,00	975,00	ZW 106 294106 AT58 3219 5000 4020 5825
Zweckgebundene Haushaltsrücklagen			59.300,00	0,00	27.000,00	32.300,00	59.709,97	59.709,97	

1. Nachtragsvoranschlag 2026

Nachweis der Rücklagen ohne Innere Darlehen (936)

Gemeinde Trattenbach

Haushaltsrücklagen Nr.	Verwendungszweck	Ansatz	Rücklagenstand			Zahlungsmittelreserven			
			31.12.2025	Zuweisungen	Entnahmen	31.12.2026	31.12.2025	31.12.2026	Konto-/Sparbuchnummer
8/9990935/00001	Eröffnungsbilanzrücklage	912000	1.579.800,00	0,00	0,00	1.579.800,00			
Allgemeine Haushaltsrücklagen			1.579.800,00	0,00	0,00	1.579.800,00	0,00	0,00	
8/9997935/00001	Haushaltspotentialrücklage	990000	-41.900,00	0,00	0,00	-41.900,00			
Haushaltspotentialrücklage			-41.900,00	0,00	0,00	-41.900,00	0,00	0,00	
Gesamtsummen			1.597.200,00	0,00	27.000,00	1.570.200,00	59.709,97	59.709,97	

Einzelnachweis über Finanzschulden und Schuldendienst
(Anlage 6c)

1. Nachtragsvoranschlag 2026

Einzelnachweis über Finanzschulden und Schuldendienst (Anlage 6c)

Gemeinde Trattenbach

Darlehen	Ansatz	Staat	Laufzeit	Darlehenshöhe	Buchwert	Zugang	Tilgung	Zinsen	Summe	Schuldendienst-	Buchwert	Netto
Darlehensgeber				Gesamt	31.12.2025				Schuldendienst	ersätze	31.12.2026	Schuldendienst
Verwendung		Währung/Zinssatz										
Aktenzahl		Zinsindikator										

1. Darlehen für Investitionszwecke

1.1. ... von Trägern des öffentlichen Rechts

1.1.1. ... von Bund, Bundesfonds, Bundeskammern

1.1.2. ... von Ländern, Landesfonds, Landeskammern

20001/30112	859999	AT	2006 - 2032	119.230,34	119.200,00	0,00	0,00	0,00	0,00	0,00	119.200,00	0,00
NÖ Wasserwirtschaftsfonds												
Kanal BA 02												
WA4-WWF-50354002/00												
		EUR/1,000%										
		normal verzinst										

1.1.3. ... von Gemeinden, Gemeindeverbänden, Gemeindefonds

1.1.4. ... von Sozialversicherungsträgern

1.1.5. ... von sonstigen Trägern des öffentlichen Rechts

1.2. ... von Beteiligungen der Gebietskörperschaft (ohne Finanzunternehmen)

1.3. ... von Unternehmen (ohne Beteiligungen und ohne Finanzunternehmen)

1.4. ... von Finanzunternehmen

1.4.1. ... von Finanzunternehmen im Inland

20002/30103	164000	AT	2018 - 2032	150.000,00	70.000,00	0,00	10.000,00	1.100,00	11.100,00	1.100,00	60.000,00	10.000,00
Raiffeisenbank Region Wiener Alpen eGenmbH												
Zu- und Umbau												
Gemeinschaftshaus 1												
101-01700996												
		EUR/1,600%										
		FIX verzinst										
20002/30104	164000	AT	2018 - 2036	300.000,00	196.900,00	0,00	18.800,00	3.600,00	22.400,00	2.000,00	178.100,00	20.400,00
Raiffeisenbank Region Wiener Alpen eGenmbH												
Zu- und Umbau												
Gemeinschaftshaus 2												
F1-APM-1246/002-2018												
		EUR/1,875%										
		FIX verzinst										
20002/30106	851100	AT	2019 - 2029	51.300,00	30.800,00	0,00	3.400,00	200,00	3.600,00	0,00	27.400,00	3.600,00
Raiffeisenbank Region Wiener Alpen eGenmbH												
Digitaler Leitungskataster Kanal												
		EUR/0,790%										
		euribor6m										

1. Nachtragsvoranschlag 2026

Einzelnachweis über Finanzschulden und Schuldendienst (Anlage 6c)

Gemeinde Trattenbach

Darlehen	Ansatz	Staat	Laufzeit	Darlehenshöhe	Buchwert	Zugang	Tilgung	Zinsen	Summe	Schuldendienst-	Buchwert	Netto
Darlehensgeber				Gesamt	31.12.2025				Schuldendienst	ersätze	31.12.2026	Schuldendienst
Verwendung			Währung/Zinssatz									
Aktenzahl			Zinsindikator									
20002/30107	360000	AT	2021 - 2026	16.000,00	3.200,00	0,00	3.200,00	100,00	3.300,00	0,00	0,00	3.300,00
Raiffeisenbank Region Wiener Alpen eGenmbH												
Ankauf Wittgensteinhaus												
F1-IMP-1166/002-2022												
			EUR/0,790%									
			FIX verzinst									
20002/30108	850000	AT	2024 - 2039	111.000,00	103.600,00	0,00	7.400,00	3.100,00	10.500,00	0,00	96.200,00	10.500,00
Raiffeisenbank Region Wiener Alpen eGenmbH												
Sanierung Quellen der öffentlichen WVA												
			EUR/3,000%									
			FIX verzinst									
20004/30109	851000	AT	2025 - 2050	250.000,00	0,00	250.000,00	0,00	0,00	0,00	0,00	250.000,00	0,00
Unbekanntes Finanzinstitut												
Kanal - Reparatur												
			EUR/3,000%									
			normal verzinst									
20004/30110	854000	AT	2025 - 2050	170.200,00	0,00	170.200,00	0,00	0,00	0,00	0,00	170.200,00	0,00
Unbekanntes Finanzinstitut												
Breitbandausbau in Peripherie												
			EUR/3,000%									
			FIX verzinst									

1.4.2. ... von Finanzunternehmen im Ausland

1.5. ... von Sonstigen

Zwischensumme					523.700,00	420.200,00	42.800,00	8.100,00	50.900,00	3.100,00	901.100,00	47.800,00
----------------------	--	--	--	--	-------------------	-------------------	------------------	-----------------	------------------	-----------------	-------------------	------------------

2. Finanzschulden für den laufenden Aufwand

2.1. ... von Trägern des öffentlichen Rechts

2.1.1. ... von Bund, Bundesfonds, Bundeskammern

2.1.2. ... von Ländern, Landesfonds, Landesammern

2.1.3. ... von Gemeinden, Gemeindeverbänden, Gemeindefonds

2.1.4. ... von Sozialversicherungsträgern

2.1.5. ... von sonstigen Trägern des öffentlichen Rechts

2.2. ... von Beteiligungen der Gebietskörperschaft (ohne Finanzunternehmungen)

1. Nachtragsvoranschlag 2026

Einzelnachweis über Finanzschulden und Schuldendienst (Anlage 6c)

Gemeinde Trattenbach

Darlehen	Ansatz	Staat	Laufzeit	Darlehenshöhe	Buchwert	Zugang	Tilgung	Zinsen	Summe	Schuldendienst-	Buchwert	Netto
Darlehensgeber				Gesamt	31.12.2025				Schuldendienst	ersätze	31.12.2026	Schuldendienst
Verwendung		Währung/Zinssatz										
Aktenzahl		Zinsindikator										
2.3. ... von Unternehmen (ohne Beteiligungen und ohne Finanzunternehmungen)												
2.4. ... von Finanzunternehmen												
2.4.1. ... von Finanzunternehmen im Inland												
2.4.2. ... von Finanzunternehmen im Ausland												
2.5. ... von Sonstigen												
Zwischensumme					0,00	0,00	0,00	0,00	0,00	0,00	0,00	0,00
SUMME (1 und 2)					523.700,00	420.200,00	42.800,00	8.100,00	50.900,00	3.100,00	901.100,00	47.800,00
Davon ohne Quasi-KG *)					270.100,00	0,00	32.000,00	4.800,00	36.800,00	3.100,00	238.100,00	33.700,00
Davon Quasi-KG *)					253.600,00	420.200,00	10.800,00	3.300,00	14.100,00	0,00	663.000,00	14.100,00

*) Quasi-Kapitalgesellschaften außerhalb des Sektors Staat gemäß ESVG (Ansatz 85-86).

Nachweis über haushaltsinterne Vergütungen (Anlage 6f)

1. Nachtragsvoranschlag 2026

Gemeinde Trattenbach

Nachweis über haushaltsinterne Vergütungen (Anlage 6f)

Gruppenebene	Erträge	Aufwendungen
0 Vertretungskörper und allgemeine Verwaltung	31.500,00	0,00
1 Öffentliche Ordnung und Sicherheit	0,00	0,00
2 Unterricht, Erziehung, Sport und Wissenschaft	0,00	6.900,00
3 Kunst, Kultur und Kultus	0,00	0,00
4 Soziale Wohlfahrt und Wohnbauförderung	0,00	0,00
5 Gesundheit	0,00	0,00
6 Straßen- und Wasserbau, Verkehr	0,00	23.200,00
7 Wirtschaftsförderung	0,00	0,00
8 Dienstleistungen	57.700,00	59.100,00
9 Finanzwirtschaft	0,00	0,00
Summe	89.200,00	89.200,00

Leasingspiegel (Anlage 6i)

Finanzierungsleasing

Ansatz- oder Projektbezeichnung	Anschaffungskosten	Buchwert 31.12.2025	Buchwert 31.12.2026	Summe ausstehender Mindestleasing- zahlungen	Laufzeit	Restlaufzeit in Jahren	Kautionen für Finanzierungsleasing
Summe	0,00	0,00	0,00	0,00			

Wirtschaftliche Unternehmungen, Betriebe, betriebsähnliche Einrichtungen gem. § 1 Abs. 2

Summe	0,00	0,00	0,00	0,00			
--------------	-------------	-------------	-------------	-------------	--	--	--

Operating Leasing

Ansatz- oder Projektbezeichnung	Laufzeit Grundmietzeit in Jahren	Gesamtkosten	Einmalkaution	Leasingentgelt (ohne laufender Kaution)	Laufende Kaution	Restlaufzeit in Jahren	Kumulierte Restzahlungen
Summe		0,00	0,00	0,00	0,00		0,00

Wirtschaftliche Unternehmungen, Betriebe, betriebsähnliche Einrichtungen gem. § 1 Abs. 2

Summe		0,00	0,00	0,00	0,00		0,00
--------------	--	-------------	-------------	-------------	-------------	--	-------------

Rückstellungsspiegel (Anlage 6q)

1. Nachtragsvoranschlag 2026

Rückstellungsspiegel (Anlage 6q)

Gemeinde Trattenbach

Rückstellung	Stand 31.12.2025	Dotierungen (+)	Auflösung inkl. Verbrauch (-)	Stand 31.12.2026
Kurzfristig	0,00	0,00	0,00	0,00
Rückstellungen für Prozesskosten	0,00	0,00	0,00	0,00
Rückstellungen für nicht konsumierte Urlaube	0,00	0,00	0,00	0,00
Rückstellungen für ausstehende Rechnungen	0,00	0,00	0,00	0,00
Sonstige kurzfristige Rückstellungen	0,00	0,00	0,00	0,00
Langfristig	120.100,00	800,00	2.600,00	118.300,00
Rückstellungen für Abfertigungen	88.100,00	0,00	1.700,00	86.400,00
Rückstellungen für Jubiläumszuwendungen	32.000,00	800,00	900,00	31.900,00
Rückstellungen für Haftungen	0,00	0,00	0,00	0,00
Rückstellungen für Sanierung von Altlasten	0,00	0,00	0,00	0,00
Rückstellungen für Pensionen (Säule I)	0,00	0,00	0,00	0,00
Sonstige langfristige Rückstellungen	0,00	0,00	0,00	0,00
Gesamtsumme	120.100,00	800,00	2.600,00	118.300,00

Seite	Inhalt
3	Vorbericht
17	NVA Ergebnishaushalt Gesamt 1. Ebene (Anlage 1a) - interne Vergütungen enthalten
21	NVA Finanzierungshaushalt Gesamt 1. Ebene (Anlage 1b) - interne Vergütungen enthalten
25	NVA Ergebnishaushalt Gesamt 1. und 2. Ebene (Anlage 1a) - interne Vergütungen enthalten
29	NVA Finanzierungshaushalt Gesamt 1. und 2. Ebene (Anlage 1b) - interne Vergütungen enthalten
35	NVA Ergebnishaushalt Bereichsbudget 1. und 2. Ebene (Anlage 1a)
57	NVA Finanzierungshaushalt Bereichsbudget 1. und 2. Ebene (Anlage 1b)
99	NVA Ergebnis- und Finanzierungsvoranschlag Detailnachweis
163	Haushaltspotential (aufbauend auf der Ergebnisrechnung)
169	NVA Nachweis der Investitionstätigkeit
183	NVA Nachweis der sonstigen Investitionen (nur VC 2)
187	Dienstpostenplan
191	Personaldaten iSd ÖStp (Anlage 4)
197	Querschnitt (Anlage 5b)
201	Nachweis über Transferzahlungen (Anlage 6a)
205	Nachweis über Haushaltsrücklagen und Zahlungsmittelreserven (Anlage 6b)
209	Einzelnachweis über Finanzschulden und Schuldendienst (Anlage 6c)
215	Nachweis über haushaltsinterne Vergütungen (Anlage 6f)
219	Leasingspiegel (Anlage 6i)
223	Rückstellungsspiegel (Anlage 6q)